



ESET, spol. s r.o.

**KONSOLIDOVANÁ VÝROČNÁ  
SPRÁVA ZA ROK 2022**

ESET, spol. s r.o.

## DODATOK SPRÁVY NEZÁVISLÉHO AUDÍTORA k časti Správa k informáciám, ktoré sa uvádzajú vo výročnej správe

Spoločníkom, dozornej rade a konateľom spoločnosti ESET, spol. s r.o.:


Overili sme individuálnu účtovnú závierku spoločnosti ESET, spol. s r.o. (ďalej len „spoločnosť“) k 31. decembru 2022 uvedenú v prílohe 2 priloženej konsolidovanej výročnej správy spoločnosti, ku ktorej sme dňa 28. apríla 2023 vydali správu nezávislého audítora, ktorá je súčasťou prílohy 2 konsolidovanej výročnej správy spoločnosti. Taktiež sme overili konsolidovanú účtovnú závierku spoločnosti ESET, spol. s r.o. a jej dcérskych spoločností (ďalej len „skupina“) k 31. decembru 2022 uvedenú v prílohe 1 priloženej konsolidovanej výročnej správy spoločnosti, ku ktorej sme dňa 28. apríla 2023 vydali správu nezávislého audítora, ktorá je súčasťou prílohy 1 konsolidovanej výročnej správy spoločnosti. Tento dodatok sme vypracovali v zmysle §27 odsek 6 zákona č. 423/2015 Z.z. o štatutárnom audite a o zmene a doplnení zákona č. 431/2002 Z. z. o účtovníctve v znení neskorších predpisov (ďalej len „zákon o štatutárnom audite“).

Na základe vykonaných prác, ktoré sú opísané v častiach „Správa k informáciám, ktoré sa uvádzajú vo výročnej správe“ vyššie uvedených správ nezávislého audítora, podľa nášho názoru:

- informácie uvedené v konsolidovanej výročnej správe spoločnosti zostavenej za rok 2022 sú v súlade s jej individuálnou aj konsolidovanou účtovnou závierkou za daný rok,
- konsolidovaná výročná správa obsahuje informácie podľa zákona č. 431/2002 Z. z. o účtovníctve v znení neskorších predpisov.

Okrem toho, na základe našich poznatkov o skupine a jej situácii, ktoré sme získali počas auditov individuálnej účtovnej závierky a konsolidovanej účtovnej závierky, sme povinní uviesť, či sme zistili významné nesprávnosti v konsolidovanej výročnej správe. V tejto súvislosti neexistujú zistenia, ktoré by sme mali uviesť.

Bratislava 18. októbra 2023



Ing. Peter Longauer, FCCA  
zodpovedný audítor  
Licencia UDVA č. 1136

V mene spoločnosti  
Deloitte Audit s.r.o.  
Licencia SKAu č. 014

## Milé priateľky, milí priatelia,

rok 2022 bol plný výziev. Koncom februára sa celý svet zobudil v šoku z nepochopiteľnej ruskej vojenskej agresie voči Ukrajine. Tento konflikt zasiahol našu firmu pracovne i ľudsky, pretože na Ukrajine máme cez nášho partnera dlhoročné obchodné zastúpenie, rodiny i blízkych. Aj z tohto dôvodu bola naša reakcia rýchla a jednoznačná.

Okamžite sme poskytli súčinnosť Ukrajine pri jej kybernetickej obrane. Naši výskumníci ako prví na svete, ešte v predvečer fyzickej vojenskej invázie, zaznamenali prvé kybernetické útoky na ukrajinskú infraštruktúru. Nadácia ESET tiež vytvorila fond na pomoc občanom Ukrajiny, do ktorého vložila spoločnosť ESET v prvej fáze 500 000 eur. V súčasnosti dosiahol príspevok spoločnosti do tohto fondu 1 277 000 eur. Tieto prostriedky boli rozdelené medzi humanitárne organizácie a subjekty, ktoré poskytujú pomoc ľuďom zasiahnutým vojnou, predovšetkým UNICEF Ukrajina, mestu Bratislava a Nadácii INTEGRA. V rámci dobrovoľníckej činnosti sa na humanitárnej pomoci podieľali rôznym spôsobom aj naši zamestnanci. V neposlednom rade sme začiatkom marca zastavili predaj všetkých našich produktov v Rusku a Bielorusku. Naopak, ukrajinským zákazníkom sme ponúkli bezplatný upgrade produktov na najvyššiu úroveň s cieľom zvýšiť ich kybernetickú odolnosť a koncovým zákazníkom sme automaticky a bezplatne predĺžovali platnosť ich licencií.

Tieto kroky mali aj ekonomický vplyv a to najmä odchod z ruského trhu. Počas uplynulého roka bola veľkou témou aj inflácia, ktorá navyšovala predovšetkým naše mzdové náklady. Rástol aj počet zamestnancov a celosvetovo ich počet prekročil 2 000. Opačný efekt na naše ekonomické výsledky mal zvýšený dopyt po bezpečnostných riešeniach na celom svete v dôsledku vojny na Ukrajine. Vďaka nemu sme zaznamenali silný rast predovšetkým v biznisovom segmente, špeciálne v Európe. Hospodársky výsledok za uplynulý rok je preto vo výsledku rastový, konsolidované výnosy skupiny ESET medziročne narástli o 10 % a celkovo dosiahli 601 mil. eur.

Neustále pokračujeme v inovovaní nášho produktového portfólia vo všetkých segmentoch. V ponuke pre firmy prešla najväčšími zmenami platforma na správu bezpečnosti ESET PROTECT, ktorá pomáha IT správcom pri riadení bezpečnostných rizík v ich prostredí. Oblúbené riešenie na detekciu a reakciu voči pokročilým hrozbám ESET Enterprise Inspector je po novom dostupné aj z cloudu a premenovalo sa na ESET Inspect Cloud. Oceňované produkty pre domácnosti zase získali viacero nových a vylepšených funkcií, ktoré zaisťujú vyššiu ochranu súkromia, lepšie zabezpečenie routera, predchádzanie útokom hrubou silou a vždy aktívne zabezpečenie všetkých prehladačov.

V uplynulom roku sme predstavili aj niekoľko novinek. Uviedli sme napríklad novú ponuku produktov pre odvetvie telekomunikačných a internetových služieb, ESET NetProtect, ktorá predstavuje pre spotrebiteľov novú vrstvu ochrany už na úrovni siete. Nová ponuka prináša riešenia ESET NetProtect for Mobile a ESET NetProtect for Mobile Advanced pre mobilné siete a ESET NetProtect for Home Advanced pre pevnú sieť. Novinkou je aj vytvorenie novej divízie ESET Corporate Solutions, ktorej úlohou je využiť nové obchodné príležitosti v tomto segmente. Existujúcu ponuku produktov a služieb plánujeme doplniť a rozšíriť o nové riešenia a nový spôsob spolupráce zameraný na najväčších zákazníkov. Vďaka nášmu unikátnemu výskumu, ktorému sa v uplynulom roku dostalo celosvetové uznanie aj vďaka výskumu na Ukrajine, sme začali našim zákazníkom ponúkať aj službu ESET Threat Intelligence. Vďaka nemu môžu získať podrobné analýzy o aktuálnom dianí v oblasti kybernetickej bezpečnosti, APT skupinách či aktuálnych digitálnych hrozbách.

Uplynulý rok bol napriek okolnostiam bohatý aj na pozitívne udalosti. V prvej polovici roka sme uviedli dlho pripravovanú novú globálnu propozíciu značky Progress. Protected., ktorá reprezentuje misiu spoločnosti ESET. Som rád, že sa na nej podieľali svetovo uznávané osobnosti, ako napríklad kanadský astronaut a bývalý veliteľ ISS

Chris Hadfield či japonská kultúrna antropologička, profesorka Mimi Ito. V októbri sme už tradične organizovali udeľovanie ocenení pre excelentných slovenských vedcov ESET Science Award za účasti pani prezidentky Zuzany Čaputovej a premiéra Eduarda Hegera. Predsedníčkou medzinárodnej komisie bola laureátka Nobelovej ceny za chémiu Ada Yonath, ktorá objasnila štruktúru a funkcie ribozómu. V neposlednom rade sme v septembri oslávili 30. výročie vzniku spoločnosti ESET.

Nadchádzajúci rok nás čakajú ďalšie výzvy. Dávnejšie ohlásený zámer postaviť naše nové sídlo ESET Campus sa blíži k reálnejším kontúram. V apríli 2023 sme totiž získali právoplatné búracie povolenie a finišujeme s tendrom na búracie práce. ESET Campus sa tak krok po kroku približuje k realizácii. Ďalšou novinkou, na ktorej intenzívne pracujeme, je partnerstvo s globálnym vedeckým festivalom Starmus, ktorý bude v roku 2024 hostiť Bratislava. Na Slovensko počas jedného týždňa prinesieme najbrilantnejšie svetové mysle z oblasti vedy a umenia vrátane laureátov Nobelovej ceny, astronautov či najvýraznejšie hudobné osobnosti súčasnosti.

Druhá dekáda 21. storočia priniesla ľudstvu neistotu a viaceré globálne výzvy. O veci, ktoré boli v minulosti považované za samozrejmé, ako mier, demokracia či sloboda, dnes musíme bojovať. Je dôležité, aby sa aj súkromné firmy zastali elementárnych hodnôt, na ktorých je postavená naša spoločnosť. Aby boli hlasom rozumu, ktorý je počuť v časoch, keď prechádzame ťažšími obdobiami. My sa snažíme byť takýmto hlasom a budeme sa o to aj naďalej usilovať.

**Richard Marko**  
Chief Executive Officer



## OBSAH

|   |           |
|---|-----------|
| <b>1. Profil skupiny ESET . . . . .</b>   | <b>6</b>  |
| 1.1 Charakteristika spoločnosti . . . . .   | 8         |
| 1.2 Štruktúra skupiny ESET . . . . .  | 9         |
| 1.3 Hodnoty, vízia a misia . . . . .  | 17        |
| <b>2. Najdôležitejšie udalosti za rok 2022 v ESETe . . . . .</b>                                      | <b>19</b> |
| <b>3. Spoločenská zodpovednosť v ESETe . . . . .</b>  | <b>22</b> |
| 3.1 Vzdelávanie v oblasti kybernetickej bezpečnosti . . . . .   | 27        |
| 3.2 Veda a výskum, inovácie a technológie . . . . .   | 34        |
| 3.3 Firemná kultúra, diverzita, rovnosť a inklúzia . . . . .  | 44        |
| 3.4 Environmentálna udržateľnosť . . . . .  | 52        |
| 3.5 Naše ciele . . . . .  | 56        |
| <b>4. Finančné výsledky za rok 2022 . . . . .</b>   | <b>61</b> |
| <b>5. EÚ Taxonómia . . . . .</b>  | <b>65</b> |
| 5.1 Oprávnené činnosti . . . . .  | 67        |
| 5.2 Zosúladené činnosti . . . . .   | 68        |
| 5.3 Minimálne záruky . . . . .  | 70        |
| 5.4 Podrobnosti o ukazovateľoch výkonnosti súvisiacich s taxonómiou . . . . .                         | 71        |
| <b>6. Prílohy . . . . .</b>   | <b>79</b> |
| Príloha 1:<br>Konsolidovaná účtovná závierka a správa nezávislého audítora k 31. 12.<br>2022. . . . . | 80        |
| Príloha 2:<br>Individuálna účtovná závierka a správa nezávislého audítora k 31. 12. 2022 . . . . .    | 127       |

# 1. PROFIL SKUPINY ESET

Výnosy  
**601 mil. €**

**+10%**

Prevádzkový výsledok  
hospodárenia (EBIT)  
**88 mil. €**

**+2%**

Čisté peňažné toky  
z prevádzkovej činnosti  
**120 mil. €**

**+23%**

Počet  
zamestnancov

**2 181**

Počet  
používateľov

**> 110  
mil.**



**Richard Marko**  
Chief Executive Officer, ESET

„  
Keď som začínal v ESETe, internet bol iba v plienkach a e-mail bol magická vec, ktorú ste mohli poslať na druhý koniec sveta. Naše programy sme posielali poštou na disketách a aktualizácie vychádzali raz ročne. Veľa sa toho odvtedy zmenilo. Dnes sa veci dejú takmer okamžite. Spôsob, akým žijeme a komunikujeme, sa zmenil. Počítače sú súčasťou všetkého, čo robíme. Našou úlohou je chrániť technológie a pokrok, ktorý sme ako ľudstvo dosiahli.“

\* Skupinu ESET tvorí materská spoločnosť ESET, spol. s r.o., sídliaca na Slovensku a všetky jej dcérske spoločnosti uvedené v časti 1.2.

## 1.1 CHARAKTERISTIKA SPOLOČNOSTI

Spoločnosť ESET, spol. s r.o. (ďalej aj „Spoločnosť“, „ESET“ alebo „spoločnosť ESET“), je globálnym lídrom v oblasti digitálnej bezpečnosti a je najväčším dodávateľom bezpečnostných riešení v Európskej únii. Zároveň je najväčšou a najoceňovanejšou IT firmou na Slovensku.

Počiatky spoločnosti siahajú do roku 1987, keď Miroslav Trnka a Peter Paško objavili jeden z prvých počítačových vírusov na svete a rozhodli sa napísať program, ktorý by ho dokázal detegovať. Išlo o vôbec prvú verziu dnes už legendárneho programu NOD. Spoločnosť ESET, spol. s r.o., založili v roku 1992 Miroslav Trnka, Peter Paško a Rudolf Hrubý, ktorí sú dodnes jej spolumajitelia. Neskôr sa k nim pridali Richard Marko, Maroš Grund a Anton Zajac. Od svojho vzniku sídli spoločnosť v Bratislave.

Od počiatku 90. rokov prešla firma obrovským rastom a expanziou na zahraničné trhy, pričom si vytvorila sieť exkluzívnych partnerov, distribútorov a vlastných pobočiek. Vďaka tejto sieti má spoločnosť ESET zastúpenie vo viac ako 200 krajinách a teritóriách sveta. Globálne zamestnáva viac ako 2 000 zamestnancov, má 24 kancelárií v 16 krajinách sveta, z toho 10 je výskumných a vývojových centier.

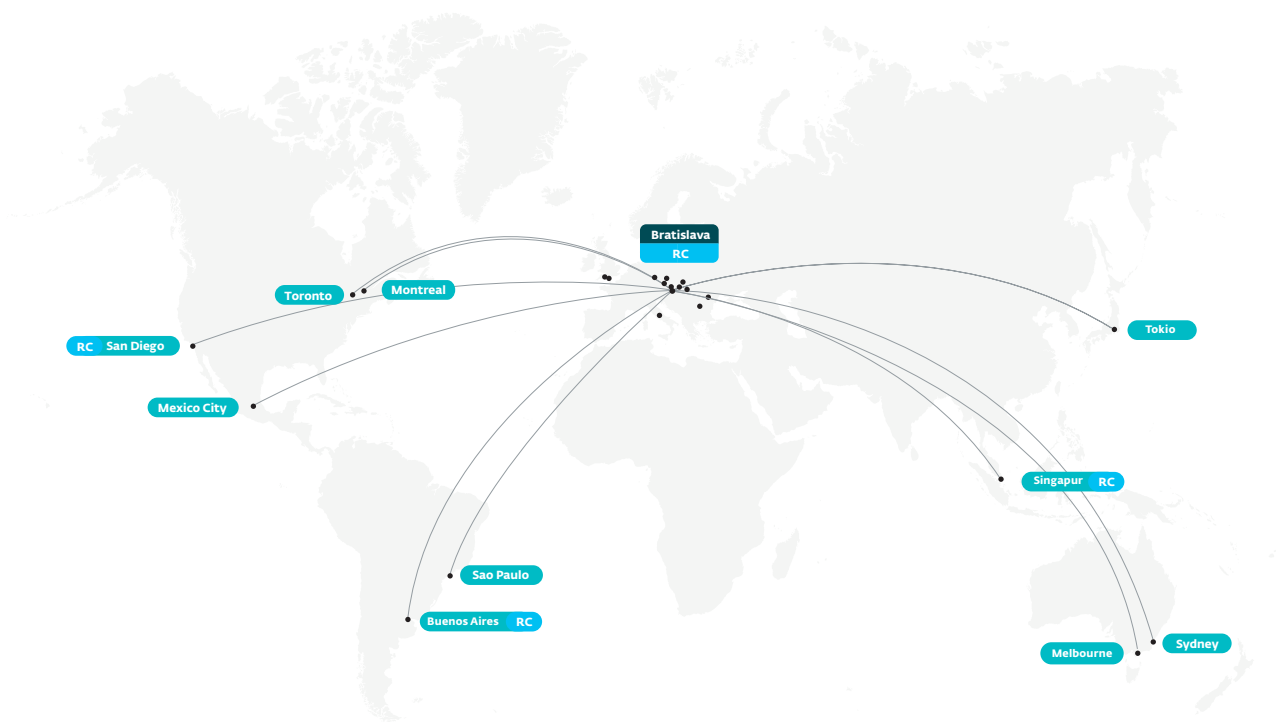
Už viac ako 30 rokov vyvíja spoločnosť ESET popredný softvér a služby zamerané na IT bezpečnosť a ochranu podnikov, kritickej infraštruktúry a domácností z celého sveta pred čoraz sofistikovanejšími digitálnymi hrozbami. V rámci širokej škály riešení určených pre koncové a mobilné zariadenia až po šifrovanie a dvojurovňové overovanie prináša ESET svojim zákazníkom vysokovýkonné a zároveň jednoducho použiteľné produkty, ktoré chránia bez zbytočného rušenia 24 hodín denne. Ochranné mechanizmy spoločnosti sa aktualizujú v reálnom čase, aby boli používatelia vždy v bezpečí a firemná prevádzka mohla fungovať bez prerušení.

ESET, globálna kybernetická bezpečnostná spoločnosť je oceňovaná za zodpovedný podnikateľský prístup a prínos pozitívnych zmien v spoločnosti prostredníctvom podpory vzdelávacích a humanitárnych projektov. Tieto snahy sú úzko prepojené s aktivitami a projektmi firemnej Nadácie ESET, ktorá svojím zameraním filantropicky podporuje najmä vedu, výskum a vzdelávanie. Zároveň finančne podporuje nezávislé mimovládne organizácie, ktoré presadzujú pozitívne zmeny, podieľajú sa na kontrole verejnej správy, transparentnosti a efektívnosti vynakladania verejných zdrojov. Nadácia ESET od svojho vzniku v roku 2011 podporila stovky organizácií a projektov vrátane svojho vlajkového operačného programu pre podporu a popularizáciu vedy - ESET Science Award. V minulom roku podstatnú časť svojej podpory venovala Nadácia ESET humanitárnej pomoci v súvislosti s vojnou na Ukrajine. Suma podpory Nadácie ESET na verejnoprospešné účely (granty a operačné programy) tak v roku 2022 dosiahla výšku 1 967 068 EUR.



## 1.2 ŠTRUKTÚRA SKUPINY ESET

Skupinu ESET tvorí materská spoločnosť ESET, spol. s r.o., sídliaca na Slovensku a všetky jej dcérske spoločnosti, ktoré sa zaoberajú distribúciou antivírusového softvéru, poskytovaním služieb a výskumno-vývojovou činnosťou (výskumno-vývojové centrá).



HQ

RC

Office

R&D

### Headquarter

Bratislava (SK)

### Regional Center

Bratislava (SK)

San Diego (US)

Buenos Aires (AR)

Singapur (SG)

### Europe

Bratislava (SK)

Košice (SK)

Žilina (SK)

Brno (CZ)

Jablonec nad Nisou (CZ)

Praha (CZ), 2 pobočky

Jena (DE)

Mníchov (DE)

Krakov (PL)

Bournemouth (GB)

Taunton (GB)

Miláno (IT)

Iași (RO)

### Global

San Diego (US)

Buenos Aires (AR)

Singapur (SG)

Toronto (CA)

Montreal (CA)

Melbourne (AUS)

Sydney (AUS)

Mexico City (MX)

Sao Paulo (BR)

Tokio (JP)

### Research & Development

Bratislava (SK)

Košice (SK)

Žilina (SK)

Brno (CZ)

Jablonec nad Nisou (CZ)

Praha (CZ)

Krakov (PL)

Taunton (GB)

Montreal (CA)

Iași (RO)

## MATERSKÁ SPOLOČNOSŤ

ESET, spol. s r.o. (SK)  
Regionálne centrum (RC) a Výskumno-vývojové centrum (R&D)

## DCÉRSKE SPOLOČNOSTI

| NÁZOV   | ZÁKLADNÁ ČINNOSŤ   | DÁTUM ZALOŽENIA | MAJETKOVÁ ÚČASŤ % |       |
|---|--|-----------------|-------------------|-------|
|   |  |                 | 2022              | 2021  |
| ESET, LLC                                     | Distribútor antivírusového softvéru                        | 1999            | 100 %             | 100 % |
| ESET Canada Recherche Inc.                    | Výskum a vývoj   | 2011            | 100 %             | 100 % |
| ESET Canada Inc.                              | Distribútor antivírusového softvéru                        | 2015            | 100 %             | 100 % |
| ESET Deutschland GmbH                         | Distribútor antivírusového softvéru                        | 2012            | 100 %             | 100 % |
| ESET software spol. s r.o.                    | Distribútor antivírusového softvéru                        | 2001            | 100 %             | 100 % |
| ESET Research Czech Republic s.r.o.           | Výskum a vývoj   | 2012            | 100 %             | 100 % |
| ESET Polska Sp. z o.o.                        | Výskum a vývoj   | 2012            | 100 %             | 100 % |
| ESET SOFTWARE UK Limited                      | Distribútor antivírusového softvéru                        | 2016            | 100 %             | 100 % |
| PGNB Limited <sup>(1)</sup>                   | <sup>(2)</sup>   |                 | 100 %             | 100 % |
| ESET RESEARCH UK Limited                      | Výskum a vývoj   | 2011            | 100 %             | 100 % |
| ESET Romania S.R.L. <sup>(3)</sup>            | Výskum a vývoj   | 2016            | 100 %             | 100 % |
| ESET ITALIA S.R.L.                            | Distribútor antivírusového softvéru                        | 2019            | 100 %             | 100 % |
| Nadácia ESET                                  | Nadácia  | 2011            | 100 %             | 100 % |
| ESET ASIA PTE. LTD.                           | Poskytovateľ služieb + Distribútor antivírusového softvéru | 2010            | 100 %             | 100 % |
| ESET Software Australia, PTY, LTD.            | Distribútor antivírusového softvéru                        | 2013            | 100 %             | 100 % |
| ESET Japan Inc. <sup>(4)</sup>                | Poskytovateľ služieb                                       | 2017            | 90 %              | 90 %  |
| ESET LATINOAMERICA S.R.L. <sup>(5)</sup>      | Poskytovateľ služieb                                       | 2009            | 100 %             | 100 % |
| ESET DO BRASIL MARKETING LTDA <sup>(6)</sup>  | Poskytovateľ služieb                                       | 2011            | 100 %             | 100 % |
| ESET MÉXICO S. de R.L. de C.V. <sup>(7)</sup> | Poskytovateľ služieb                                       | 2017            | 100 %             | 100 % |

- 
1. V novembri 2021 bola podaná žiadosť o dobrovoľný výmaz spoločnosti PGNB Limited z obchodného registra. Spoločnosť PGNB Limited bola z obchodného registra vymazaná 19. apríla 2022.
  2. Spoločnosť PGNB Limited nevykonávala v priebehu roka 2022 žiadnu podnikateľskú činnosť.
  3. Spoločnosť ESET, spol. s r.o., vlastní 99,9963 % a spoločnosť ESET Research Czech Republic s.r.o. vlastní 0,0037 %.
  4. Materská spoločnosť vlastní 90 % akcií a spoločnosť Canon Marketing Japan Inc. vlastní zvyšných 10 % akcií.
  5. Spoločnosť ESET, LLC vlastní 90 % akcií a materská spoločnosť vlastní zvyšných 10 % akcií.
  6. Materská spoločnosť vlastní 90 % akcií a spoločnosť ESET, LLC vlastní zvyšných 10 % akcií.
  7. Materská spoločnosť vlastní 90 % a spoločnosť ESET, LLC vlastní zvyšných 10 %.
-

## MANAŽMENT SPOLOČNOSTI

### Richard Marko

spolumajiteľ a generálny riaditeľ  
spoločnosti ESET

Chief Executive Officer



Richard Marko nastúpil do spoločnosti ESET na začiatku 90. rokov ako softvérový vývojár ešte počas svojho vysokoškolského štúdia ako jeden z prvých zamestnancov vôbec. Postupne sa stal jedným zo spoluautorov antivírusového systému ESET a jeho skenovacieho jadra. V roku 1998 pokračoval ako hlavný softvérový architekt a v roku 2008 sa stal technickým riaditeľom spoločnosti. V roku 2011 spoluzakladatelia spoločnosti ESET opustili aktívne riadenie spoločnosti a Richard Marko sa stal prvým globálnym CEO. Je tiež jedným zo spolumajiteľov a prokuristom spoločnosti. V nezávislej ankete spoločnosti PwC a časopisu Forbes sa stal už trikrát najrešpektovanejším CEO roka.



### Palo Luka


Chief Operations Officer

Palo Luka vyštudoval softvérové inžinierstvo na Fakulte elektrotechniky a informatiky Slovenskej technickej univerzity. V spoločnosti ESET začal pracovať ešte ako študent na druhej generácii 16-bitového antivírusového systému NOD pre MS DOS predávaného pod názvom NOD iCE. V roku 2008 sa stal súčasťou top manažmentu firmy ako riaditeľ pre IT. Na tejto pozícii dohliadal na rozvoj infraštruktúry a na vývoj interných systémov. Od roku 2011 pôsobil ako technologický riaditeľ a zodpovedal za vývoj, výskum a kvalitu produktov a služieb. Od januára 2017 je prevádzkovým riaditeľom spoločnosti a okrem riadenia sa venuje aj strategickým investíciám.



**Juraj Malcho**  
Chief Technical Officer

Juraj Malcho nastúpil do spoločnosti ESET v roku 2004 ako analytik počítačových vírusov ešte počas svojho vysokoškolského štúdia. Postupne sa venoval náboru a výchove nových zamestnancov a prispel k vybudovaniu „viruslabu“, ktorý viedol od roku 2008. Od roku 2011 pracoval na pozícii riaditeľa pre výskum a vývoj, keď okrem zodpovednosti za detekciu a výskum hrozieb pribral aj vývoj kľúčových technológií. Na aktuálnu pozíciu technologického riaditeľa nastúpil v roku 2017. Je členom viacerých výskumných či operačných skupín vrátane CARO, IEEE ICSG, AMTSO a prednášal na mnohých odborných konferenciách ako napríklad Virus Bulletin, AVAR, ISOI, ale aj pre NATO.



**Ignacio Sbampato**  
Chief Business Officer

Ignacio Sbampato nastúpil do spoločnosti ESET v roku 2004 na pozíciu viceprezidenta pre Latinskú Ameriku, pričom sa podieľal na vytvorení tejto regionálnej centrály spoločnosti ESET a neskôr ju riadil z pozície CEO. Taktiež participoval na vytvorení pobočiek v Argentíne, Brazílii a Mexiku, pričom rozširoval sieť partnerov na jednotlivých trhoch v tomto regióne. Od roku 2017 pôsobí na pozícii Chief Business Officera a jeho úlohou je viesť predaj, marketing a starostlivosť o zákazníkov na celom svete. Podieľal sa tiež na otvorení pobočiek spoločnosti ESET v Nemecku, Veľkej Británii, Taliansku, Austrálii a Japonsku.



**Martin Balušik**  
Chief Financial Officer

Martin Balušik vyštudoval účtovníctvo a audítorstvo na Fakulte hospodárskej informatiky Ekonomickej univerzity v Bratislave. Na začiatku roka 2019 nastúpil do spoločnosti ESET ako zástupca finančného riaditeľa, aby sa po roku presunul na pozíciu finančného riaditeľa spoločnosti. Okrem dohliadania nad finančnou kondíciou spoločnosti sa tiež podieľa na strategickom plánovaní a vyhodnocovaní investícií celej skupiny spoločnosti ESET.



**Vladimír Paulen**  
Chief Information Officer

Vladimír Paulen vyštudoval Clemson University v Južnej Karolíne (USA) a v roku 2004 sa pripojil k spoločnosti ESET v Severnej Amerike ako Tech Support and IT Manager. V severoamerickej pobočke spoločnosti ESET strávil 7 rokov, pričom postupne pracoval na pozíciách Operations Manager a Vice President of Operations. V roku 2011 prišiel do centrály spoločnosti do Bratislavy na pozíciu Chief Information Officer, ktorú zastáva dodnes. Jeho úlohou je dohliadať nad IT infraštruktúrou spoločnosti na celom svete.

**Peter Škodný**  
Chief Corporate  
Solutions Officer



Peter Škodný ukončil štúdium na EF SVŠT odbor elektronické počítače (súčasná FIIT STU) v Bratislave koncom 80. rokov minulého storočia. Do spoločnosti ESET nastúpil do novovytvorenej divízie Corporate Solutions v októbri 2022 na pozíciu Chief Corporate Solutions Officer. Zodpovedný je za vybudovanie a prevádzku tejto divízie, ktorá sa zameriava na predaj a dodávku riešení pre veľké spoločnosti. Predtým pôsobil takmer 30 rokov v spoločnosti Accenture, kde zastával významné riadiace pozície na regionálnej úrovni, ako aj mal zodpovednosť za nadnárodných zákazníkov.

## KONATELIA



**Rudolf Hrubý**



**Peter Paško**



**Miroslav Trnka**

### Štruktúra základného imania podľa spoločníkov vykazujúcej materskej spoločnosti

| SPOLOČNÍCI     | PODIEL NA ZÁKLADNOM IMANÍ |        | PODIEL NA HLASOVACÍCH PRÁVACH |        |
|----------------|---------------------------|--------|-------------------------------|--------|
|                | EUR                       | %      |                               | %      |
| Miroslav Trnka | 31 850                    | 22,750 |                               | 22,750 |
| Rudolf Hrubý   | 30 800                    | 22,000 |                               | 22,000 |
| Peter Paško    | 30 800                    | 22,000 |                               | 22,000 |
| Maroš Grund    | 16 975                    | 12,125 |                               | 12,125 |
| Richard Marko  | 16 975                    | 12,125 |                               | 12,125 |
| Anton Zajac    | 12 600                    | 9,000  |                               | 9,000  |

Základné imanie zapísané do obchodného registra: 140 000 EUR

Základné imanie nezapísané do obchodného registra: –

### DOZORNÁ RADA

(zapísaná v obchodnom registri od 16. februára 2022  
s účinnosťou vzniku funkcie od 1. januára 2022)

**Matej Božňák**  
predseda

**Maroš Grund**

**Anton Zajac**



## 1.3 HODNOTY, VÍZIA A MISIA

### HODNOTY SPOLOČNOSTI ESET

#### ODVAHA

Nikdy si nevyberáme tú najľahšiu cestu. Neustále posúvame hranice a nebojíme sa meniť veci.




#### ČESTNOSŤ

Vo všetkom, čo robíme, podporujeme úprimnosť a férovosť. Náš prístup k biznisu je založený na etických štandardoch.



#### SPOĽAHLIVOSŤ

Ľudia potrebujú vedieť, že sa na nás môžu spoľahnúť. Tvrdo pracujeme na tom, aby sme dodržiavali naše sľuby a budovali si dôveru a dobré vzťahy.



#### ZANIETENIE

Ženie nás vášeň a snaha meniť veci k lepšiemu. Veríme v seba a vo všetko, čo robíme.



Hodnoty spoločnosti vychádzajú z vízie jej zakladateľov a spolujemajiteľov, pričom táto vízia zostáva nezmenená aj po takmer 30 rokoch. Cieľom spoločnosti ESET je zabezpečiť, aby si každý mohol vychutnávať úžasné príležitosti, ktoré nám prinášajú technológie.

### **VÍZIA SPOLOČNOSTI ESET**

Naším používateľom umožníme využívať celý ich potenciál a možnosti technológií v bezpečnom digitálnom svete.



### **POSLANIE SPOLOČNOSTI ESET**

V spolupráci so zásadovými a nadšenými ľuďmi vytvárame bezpečnejšie technologické prostredie, ktoré si môžu vychutnávať všetci. Dosahujeme to prostredníctvom vzdelávania, výskumu a vývoja.



### **NÁŠ ZÁVÄZOK**

Veríme v technológie a chceme zabezpečiť, aby ste si ich mohli vychutnávať bezpečne.



## **2. NAJDÔLEŽITEJŠIE UDALOSTI ZA ROK 2022 V ESETE**

## OCENENIA



Vynikajúce hodnotenie za riešenia pre firmy aj domácnosti v dvoch testoch [Advanced Threat Protection](#)

ESET bol [menovaný „Strategickým lídrom“](#) v správe Endpoint Prevention and Response (EPR) Comparative Report za rok 2021.



THE RADICATI GROUP, INC.  
A TECHNOLOGY MARKET RESEARCH FIRM

ESET bol v správe Radicati Endpoint Security – Market Quadrant 2021 [menovaný za „popredného hráča“](#).

Označenie „popredný hráč“ v hodnotení Radicati APT Protection Market Quadrant tretí rok po sebe.



ESET riešenia na detekciu a reakciu boli overené v teste [MITRE Engenuity ATT&CK® Evaluations](#).



ESET [sa stal „Celkovým lídrom“](#) v prestížnom hodnotení správy KuppingerCole zameranej na schopnosti ochrany koncových zariadení, detekcie a reakcie.



ESET [získal označenie Šampión](#) v prestížnom hodnotení Canalys Global Security Leadership Matrix 2022.

## KORPORÁTNE NOVINKY

### Zastavenie predaja v Rusku a Bielorusku

V reakcii na ruskú inváziu na Ukrajinu [zastavila spoločnosť ESET predaj produktov](#) zákazníkom v Rusku a Bielorusku.

### ESET a INTEL spojili sily

Spoločnosti [ESET a Intel sa spojili](#), aby posilnili ochranu firemných koncových zariadení pred ransomvérom.

### Progress. Protected.

Spoločnosť ESET predstavila [novú globálnu propozíciu značky](#): Progress. Protected.

### ESET Science Award

Laureátkou ocenenia ESET Science Award v kategórii Výnimočná osobnosť vedy na Slovensku [sa stala profesorka Silvia Pastoreková](#).

### ESET a Borussia Dortmund

ESET a Borussia Dortmund [predlžujú partnerstvo do roku 2025](#).



### **3. SPOLOČENSKÁ ZODPOVEDNOST V ESETE**

Klimatické zmeny, technologické inovácie, rast počtu kybernetických hrozieb, naše doterajšie komplexné aktivity v oblasti zodpovedného podnikania a silný mandát od vedenia firmy zabezpečiť, aby naše činnosti boli trvalo udržateľné pre budúce generácie, boli motívom na prípravu globálnej stratégie v environmentálnej, sociálnej oblasti a oblasti riadenia (ESG – Environmental, Social and Governance Strategy) v roku 2021. V priebehu roka 2022 prebehlo mapovanie a analýza aktivít ESETu a našich pobočiek. Vo viacerých tematických pilieroch identifikovaných v spolupráci s organizáciou Boston College Center for Corporate Citizenship sme rozbehli aktivity a užšiu spoluprácu na globálnej úrovni. Za obzvlášť významný pokladáme zrealizovaný prvý interný prieskum mapujúci vnímanie témy diverzita, rovnosť a inklúzia našimi zamestnancami.

V roku 2023 nadvižeme nielen na tento prieskum, ale budeme intenzívne spolupracovať na tvorbe jednotnej globálnej ESG stratégie, ktorá bude stavať na úspechu doterajších aktivít a zavedení reportovania v súlade s európskymi a medzinárodnými štandardmi. Vytvorenie dlhodobej globálnej ESG stratégie umožní spoločnosti ESET sledovať, priebežne merať a zlepšovať sa v budovaní firemnej kultúry, znižovať vplyv našej činnosti na životné prostredie, rozvíjať programy zamerané na vzdelávanie v oblasti kybernetickej bezpečnosti a digitálnych zručností a dlhodobo podporovať a rozvíjať vedu, výskum a inovácie tak, aby mali pozitívny vplyv na spoločnosť. Chceme zlepšovať svoje riadenie, predchádzať rizikám a dosahovať vyššiu konkurencieschopnosť, aby sme aj naďalej mali dôveru súčasných aj budúcich zákazníkov. Víziou ESG stratégie spoločnosti ESET je budovanie sveta so silnými digitálnymi kompetenciami.

## ESG STRATÉGIA SPOLOČNOSTI ESET JE ROZDELENÁ DO ŠTYROCH PILIEROV



### Vzdelávanie v oblasti kybernetickej bezpečnosti

- Budovanie povedomia o kybernetickej bezpečnosti
- Vzdelávanie v oblasti digitálnych zručností
- Globálny program Safer Kids Online
- Expertné dobrovoľníctvo

**Náš cieľ:** Vzdelávať spoločnosť tak, aby využívala plný potenciál technológií so zaručením digitálnej bezpečnosti.



### Veda, inovácie a technológie

- Technológie, výskum a vývoj v oblasti kybernetickej bezpečnosti, ochrany dát a umelej inteligencie
- Popularizácia vedy
- Podpora vedeckej komunity
- Globálny program We Live Security

**Náš cieľ:** Priblížiť technológie a vedecké poznanie rôznym cieľovým skupinám a zabezpečiť pokrok a inovácie v kybernetickej bezpečnosti.



### Firemná kultúra, diverzita, rovnosť a inklúzia

- Interné procesy a politiky (nábor zamestnancov, kariérny rast a líderstvo)
- Budovanie interných kapacít a povedomia
- Zamestnanecké skupiny

**Náš cieľ:** Vytvoriť rozmanitú a inkluzívnu firemnú kultúru s cieľom zabezpečiť, aby nám rôzne skúsenosti a jedinečné pohľady na svet umožnili byť inovatívnejšími, efektívnejšími a kreatívnejšími.



### Environmentálna udržateľnosť

- Energetická efektívnosť
- Nakladanie s odpadom
- Znižovanie uhlíkovej stopy
- Angažovanosť zamestnancov a dobrovoľníctvo

**Náš cieľ:** Zaviesť nové osvedčené a udržateľné postupy, ktoré nám umožnia zmierniť vplyv našej činnosti na životné prostredie.



**Dobrovoľníctvo a zamestnanecká angažovanosť**, ako aj **etické hodnoty** sa prepájajú v tesnom zväzku všetkými piliermi tejto stratégie.

## GLOBALNA PRACOVNÁ SKUPINA PRE ESG

Pre zabezpečenie lepšej koordinácie a užšej spolupráce v oblasti ESG medzi centrálou a pobočkami spoločnosti ESET vznikla v októbri 2022 Globálna pracovná skupina. Jej členmi sú zástupcovia a manažéri krajín a vyššieho manažmentu spoločnosti. Počas pravidelných štvrtročných zasadnutí pripomienkujú, dotvárajú a následne schvaľujú smerovanie a rozvoj jednotlivých oblastí ESG stratégie a zabezpečujú implementáciu aktivít prostredníctvom svojich lokálnych tímov.

### ŠTRUKTÚRA GLOBÁLNEJ PRACOVNEJ SKUPINY

#### SK

**Lenka Surotchak,**  
Global CSR/ESG Director (SK)

**Ivana Raslavská,**  
Senior CSR Specialist (SK)

**Lucia Marková,**  
CSR Manager (SK)

**Palo Luka,**  
Chief Operations Officer (SK)

**Pavol Holéczi,**  
President of EMEA Region (SK)

**Patrik Ostrihoň,**  
Senior Manager of Network  
Defense Technologies/Technical  
Fellow (SK)

**Tomáš Gruchala,**  
Software Engineer III/Team  
Coordinator (SK)

#### EMEA okrem SK

**Martin Mojžiš,**  
Operations Manager (CZ)

**Juraj Ferenc,**  
Country Manager CZ (CZ)

**Holger Suhl,**  
Country Director DACH (DE)

**Malcolm Tuck,**  
Country Manager UK (UK)

**Andrei Ciubotaru,**  
Director of Endpoint Security/  
Operations Manager (RO)

**Fabio Buccigrossi,**  
Country Manager Italy (IT)

**Lukas Wojdala,**  
Operations Manager (PL)

#### NORAM

**Brent McCarty,**  
President of NORAM (US)

**Bob Bonneau,**  
Country Manager Canada (CA)

#### LATAM

**Federico Perez Acquisto,**  
Chief Operations Officer  
LATAM (AR)

**Marcelo Carnero,**  
Director of Finance, HR and  
Sustainability LATAM (AR)

**Carlos Baleeiro,**  
Country Manager Brazil (BR)

**Luis Vázquez,**  
Country Manager Mexico (MX)

#### APAC

**Parvinder Walia,**  
President APAC Region (SG)

**Hiroya Kuroda,**  
Country Manager Japan (JP)



## ETIKA AKO ZÁKLAD NÁŠHO PODNIKANIA

Spoločnosť ESET považuje etiku za základ svojho podnikania. Dokázali sme si vytvoriť rešpekt u svojich partnerov a širokej verejnosti ako spoločnosť s pevne ukotvenými etickými hodnotami už od svojich začiatkov. Okrem dodržiavania morálnych a etických noriem dbáme na dodržiavanie právnych predpisov tak, aby každá naša činnosť kvalitatívne presahovala rámec povinne platnej legislatívy v krajinách, kde pôsobíme.

V roku 2022 sme pripravili globálny **Kódex etiky a integrity spoločnosti ESET**, ktorým sme zjednotili etické princípy a firemnú kultúru vo všetkých pobočkách spoločnosti ESET. Je založený na hodnotách spoločnosti ESET a odráža kultúru integrity a vysokých štandardov, ktorých sa držíme. Hlavným cieľom Kódexu etiky a integrity je definovať, ako uplatňovať vzájomný rešpekt a dôveru v pracovnom a podnikateľskom prostredí v rámci celej spoločnosti ESET, aj vo vzťahu s našimi stakeholdermi. Uplatňujeme štandardy kódexu v rôznych oblastiach života, ktoré sú vzájomne prepojené, a tak vytvárame globálnu a udržateľnú kultúru integrity. Tieto oblasti života zahŕňajú ľudí, spoločnosť, vonkajšie vzťahy a planétu.

Zastávame prístup nulovej tolerancie ku korupcii voči svojim zamestnancom aj zmluvným partnerom. Máme záujem spolupracovať iba so zmluvnými partnermi, ktorí zastávajú podobné hodnoty.

## REAKCIA SPOLOČNOSTI ESET NA KRÍZU NA UKRAJINE

Vojenský útok na Ukrajinu vo februári 2022 vyvolal po celom svete silné reakcie a odsúdenie. Rovnako v spoločnosti ESET sme týmito udalosťami zasiahnutí, uvedomujeme si ťažkú situáciu, v ktorej sa ocitla susedná krajina, vrátane našich zákazníkov, partnerov a kolegov na Ukrajine. Našou takmer okamžitou reakciou bolo **zastavenie predaja našich produktov v Rusku a Bielorusku**. Spoločnosť ESET zohrala významnú úlohu v kybernetickej bezpečnosti Ukrajiny a rovnako tak aj globálnom vplyve v ochrane používateľov po celom svete v súvislosti s útokmi v kybernetickom priestore. Takmer okamžite po vypuknutí konfliktu sme navýšili úroveň bezpečnostných riešení ohrozeným organizáciám v zóne konfliktu, susedným štátom, ako aj organizáciám v krajinách podieľajúcich sa na medzinárodnej reakcii, ktoré by sa tak mohli stať cieľom kybernetických útokov.

Nadácia ESET súbežne dopĺňala významnú pomoc občanom Ukrajiny, keď vyčlenila **fond na pomoc Ukrajine**. Spoločnosť ESET a individuálni donori doň v priebehu roka 2022 s cieľom pomoci Ukrajine a jej občanom vložili **spolu 770-tisíc EUR**. V spolupráci s našimi pobočkami tieto prostriedky boli využité na priamu finančnú pomoc ukrajinským odídencom na Slovensku, v Rumunsku, Česku a Poľsku, na pomoc pri zriaďovaní Asistenčného centra pomoci v Bratislave, ale predovšetkým pre humanitárne organizácie UNICEF a Nadácia INTEGRA, ktoré od začiatku invázie poskytovali humanitárnu pomoc priamo na Ukrajinu.

Poslaním spoločnosti ESET je ochrana a vytváranie bezpečnejšieho digitálneho sveta prostredníctvom unikátnej telemetrie a expertízy. Viacerým svetovým a európskym organizáciám, ktoré sa snažia riešiť a zmierniť kybernetické hrozby vyplývajúce z vojny na Ukrajine, poskytujeme bezpečnostný výskum. Naši výskumníci neustále monitorujú digitálne hrozby v súvislosti s prebiehajúcim konfliktom. Už 23. februára 2022 sme oznámili objavenie nového škodlivého kódu HermeticWiper, ktorý v predvečer ruského vojenského útoku na Ukrajinu napadol ukrajinské ciele a vymazával dáta na kompromitovaných zariadeniach. V nasledujúce dni naši výskumníci publikovali varovanie pred podvodnými zbierkami snažiacimi sa zneužiť vojnu na Ukrajine a taktiež informovali o ďalších zisteniach týkajúcich sa kybernetických útokov na Ukrajinu. V spolupráci s národnými CERT tímami podporujeme digitálnu bezpečnosť firemných aj štátnych inštitúcií v Európskej únii.

Uvedomujeme si, že ako globálna spoločnosť v oblasti kybernetickej bezpečnosti so sídlom na Slovensku v EÚ máme príležitosť vyjadriť našu solidaritu nad rámec finančnej a bezpečnostnej pomoci. Podporili sme preto našich ukrajinských obchodných partnerov pri presťahovaní sa do kancelárií na Slovensku a ponúkli sme im nový domov. Kolegom z Ukrajiny a ich rodinám sme ponúkli útočisko vo vlastných domovoch našich zamestnancov.

Pre našich kolegov sme rozšírili dobrovoľnícky program o humanitárne dobrovoľníctvo tak, aby mali viac času na pomoc charitatívnym organizáciám a iniciatívam, ktoré podľa ich názoru najviac podporia Ukrajinu. Poskytli sme finančnú pomoc a pomoc našich dobrovoľníkov cudzineckej polícii, Asistenčnému centru pre odídencov mesta Bratislava, ktoré poskytovali prvé informácie a pomoc. Zamestnanci ESETu na Slovensku sa taktiež podieľali na vytvorení kontrolných zdravotníckych hotspotov na ukrajinskej hranici. Tím našich zamestnancov bol počas prvých mesiacov vojny hlavným správcom informácie pre sociálne siete združenia Kto pomôže Ukrajine, na ktorých sa ľudia utekajúci pred vojnou dozvedali základné a neustále aktualizované informácie. Aj počas každoročného podujatia ESET World pre našich partnerov, zákazníkov a zamestnancov, sme mysleli na Ukrajincov: vydražili sme gitaru, na ktorej hral známy astronaut, hosť spoločnosti ESET a jeden zo štyroch ambasádorov našej kampane Progress. Protected., Chris Hadfield. Vydraženú sumu 35 000 EUR Nadácia ESET znásobila a darovala spolu 70 000 EUR na podporu utečencov z Ukrajiny.

### 3.1 VZDELÁVANIE V OBLASTI KYBERNETICKEJ BEZPEČNOSTI

Vzdelávanie v oblasti kybernetickej bezpečnosti a digitálnych zručností považuje spoločnosť ESET za kľúčové pre rozvoj každej krajiny, v ktorej pôsobíme. Podporou kvalitného vzdelávania, ako aj dlhodobým a vytrvalým zvyšovaním záujmu verejnosti o tieto témy, sa snažíme prispieť k budovaniu lepšej, inovatívnej a modernej spoločnosti, v ktorej každý môže využívať plný potenciál technológií so zaručením digitálnej bezpečnosti.

#### ESET VO SVETE

#### SAFER KIDS ONLINE – BEZPEČNEJŠÍ INTERNET PRE DETI

V spoločnosti ESET cítíme zodpovednosť vzdelávať širokú verejnosť o kybernetickej bezpečnosti tých najmladších a najzraniteľnejších z nás. Naša globálna platforma [Safer Kids Online \(SKO\)](#) zvyšuje povedomie o dôležitosti bezpečnejšieho online prostredia pre deti a prináša praktický vzdelávací obsah pre rodičov a učiteľov. Webová platforma SKO obsahuje články, vlogy, interaktívne materiály, ako aj odborné poznatky expertov, ktoré pomáhajú rodičom a učiteľom bezpečne sprevádzať deti online prostredím a umožniť im využívať plný potenciál digitálnych technológií. V 19 krajinách podporujeme aj komunity, školy a inovatívne projekty, a tak zvyšujeme vplyv tejto iniciatívy.

>1 000 000

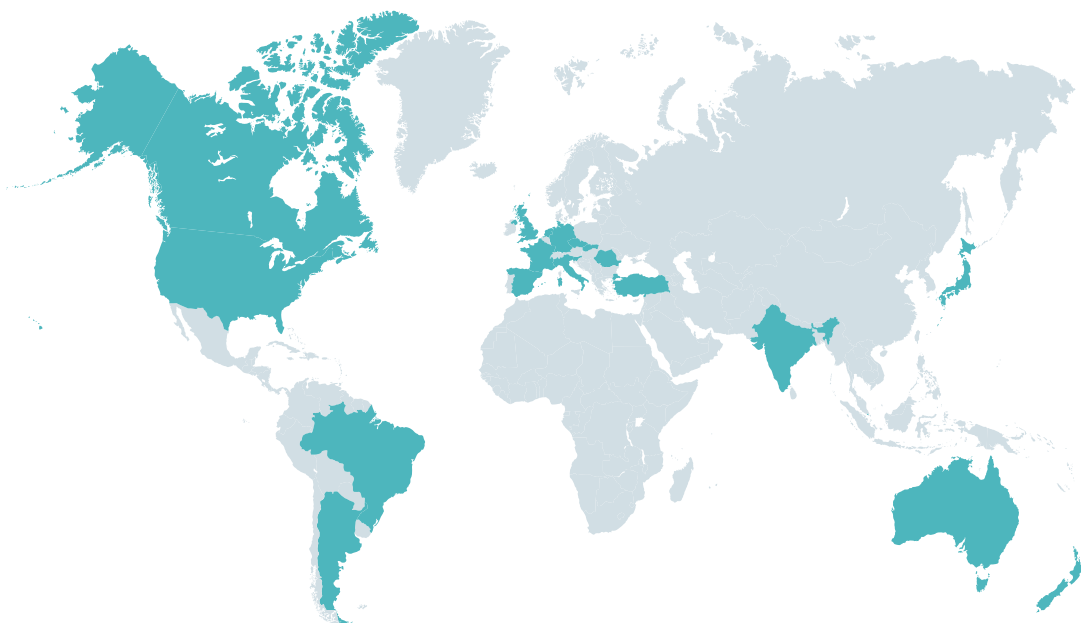
Unikátnych  
návštevníkov webu  
v roku 2022

20%

Oslovených rodičov detí  
vo veku 5 až 15 rokov  
v krajinách, kde program  
realizujeme

100+

Článkov, videí  
a vlogov



Globálna platforma Safer Kids Online je v súčasnosti aktívna v USA, Európe, Latinskej Amerike aj v regióne Ázie a Pacifiku.

Vo **Veľkej Británii** sme v rámci našej globálnej platformy SKO spustili projekt sponzoringu voľne dostupnej vzdelávacej aplikácie v spolupráci s mimovládnu organizáciou Internet Matters. Cieľom spolupráce je poskytnúť nástroje na efektívne šírenie učebných osnov o online bezpečnosti a mediálnej gramotnosti učiteľom, rodičom a deťom. Prostredníctvom webovej aplikácie s názvom [Digital Matters](#) pokrýva spoločnosť ESET a Internet Matters niekoľko dôležitých tém ako Online vzťahy, Súkromie a bezpečnosť, Online šikanovanie, Správa online informácií. Táto aplikácia prináša ďalší hmatateľný prvok s reálnym vzdelávacím vplyvom na cieľovú skupinu: v roku 2022 sa do nej zapojilo už 1 880 škôl.

**V regióne DACH (Nemecko, Rakúsko a Švajčiarsko)** spoločnosť ESET podporuje futbalový klub Borussia Dortmund (BVB). V apríli 2022 sa podarilo v spolupráci s BVB KidsClub a BVB Learning Center zorganizovať celodenné podujatie Safer Kids Camp pre deti vo veku 9 – 14 rokov a ich rodičov. Bezpečnostní experti firmy ESET si pre účastníkov pripravili nabitý interaktívny program, ktorý obsahoval aj témy ako kyberšikana, falošné profily a hackovanie údajov. Experti firmy ESET navštívili aj niekoľko škôl v rámci aktivity Školská túr s Lottou a Emilom, v ktorých zorganizovali workshopy pre deti vo veku 10 – 13 rokov a distribuovali aj detskú edukačnú príručku Lotta a Emil.

Pobočka **ESET v Austrálii** dlhodobo spolupracuje s K-Zone magazínom. V roku 2022 spoločne zorganizovali online workshop zameraný na vzdelávanie detí v oblasti kybernetickej bezpečnosti. V tomto roku prebiehalo aj vyhodnotenie prieskumu „Safer Kids Online“ v oblasti digitálnej bezpečnosti. Prieskumu sa zúčastnilo 2 880 detí vo veku od 6 do 13 rokov v Austrálii. Meral kybernetickú pohodu, správanie detí na internete a pochopenie kybernetických rizík spolu s vnímaním populárnych sociálnych médií a hier.

**Česká pobočka spoločnosti ESET** komunikuje témy kybernetickej bezpečnosti na webe [dvojklik.cz](#). V roku 2022 pribudla oficiálna podstránka Safer Kids Online, ktorá sa zameriava na rodičov a deti. Jej spustenie sprevádzala úspešná kampaň „To Nevymazes“, ktorá sa venovala rizikám zdieľania súkromného obsahu na internete, s cieľom nielen vysvetliť, ako ich eliminovať, ale aj pomôcť tým, ktorí trpia následkami sextingu. Kampaň zasiahla viac ako 13 miliónov ľudí. Základom kampane bol prieskum realizovaný v spolupráci s Centrom prevencie rizikovej virtuálnej komunikácie Pedagogickej fakulty Univerzity Palackého v Olomouci a oddelením prevencie Policajného prezídia ČR. Kampaň pokračovala sériou školení na základných a stredných školách, počas ktorej sa policajným preventistom podarilo vyškolit viac ako 20-tisíc detí. Vďaka komunikácii prostredníctvom digitálnych informačných panelov, ktoré sú umiestnené na školách, sa o tejto aktivite dozvedelo takmer 180-tisíc detí.

Od októbra 2020 spolupracuje exkluzívny partner ESETu v **Holandsku** s [HackShield](#), holandskou kybernetickou bezpečnostnou hrou, v ktorej sa deti vo veku od 8 do 12 rokov trénujú, aby sa stali Junior Cyber Agents. Okrem finančnej podpory Nadácie HackShield je exkluzívny partner ESETu v Holandsku tiež hlavným odborným partnerom, ktorý sa podieľa na tvorbe obsahu tejto edukačnej hry. Hra podporuje odolnosť detí proti online zločinu a učí ich všetko o online bezpečnosti s cieľom vytvoriť kyberneticky bezpečnú generáciu.

V rámci našej globálnej platformy Safer Kids Online sme **na Slovensku** koncom roka 2021 spustili na portáli [Bezpečne na nete](#) špeciálnu sekciu pre učiteľov, v ktorej vyučujúci nájdu komplexné vzdelávacie materiály, ktoré pripravili experti zo spoločnosti ESET v spolupráci s odborníkmi na psychológiu a pedagogiku. Spolu s Príručkou digitálnej bezpečnosti pre učiteľov 1. a 2. stupňa základných škôl majú na našom portáli pedagógovia k dispozícii aj praktické cvičenia, ktoré žiakom približujú nástrahy digitálnej doby interaktívnou formou. V roku 2022 sme zavřšili podporu tejto sekcie, ktorá sa teší popularite medzi učiteľmi. Od jej spustenia sme zaznamenali približne 3 000 stiahnutí vzdelávacích materiálov (z toho 1,225 v roku 2022).

V roku 2022 sme priniesli aj nový vzdelávací animovaný seriál o digitálnej bezpečnosti pre deti **HEY PUG!**, ktorý bol lokalizovaný na základe globálnych podkladov. Príbehom sprevádza psík PUG, ktorý pomáha svojim priateľom rozpoznávať detské nástrahy online sveta. Dostupných je 5 jedinečných príbehov, ktoré pomáhajú deťom rozpoznať kyberšikanovanie a online predátorov, ochrániť vlastnú digitálnu identitu, nestratiť sa vo svete virtuálneho priestoru a rozlíšiť pravdivé informácie od dezinformácií. Seriál dosiahol viac ako 33 000 videní online na platforme YouTube a viac ako 40 000 videní na sociálnych sieťach.

## ESET ANTIVIRUS TOUR & ACADEMIA ESET

V regióne Latinskej Ameriky je najvýznamnejšou vzdelávacou aktivitou ESET Antivirus Tour. Od roku 2004 naši odborníci v oblasti internetovej bezpečnosti organizujú cyklus bezplatných seminárov na univerzitách zameraných na štúdium technológií a informačných systémov v rôznych krajinách v regióne s cieľom poskytnúť aktualizované informácie o malvérovej analýze a informačnej bezpečnosti. Od roku 2004 sa do projektu zapojilo **viac ako 95 000 účastníkov zo 112 univerzít v 15 krajinách Latinskej Ameriky.**

**Academia ESET je najväčšou e-learningovou platformou v oblasti digitálnej bezpečnosti v Latinskej Amerike.** Platforma ponúka bezplatné aj platené kurzy, vďaka ktorým sa viac ako 136-tisíc používateľov môže dozvedieť viac o tom, ako využívať internet a iné technológie bezpečnejšie.

V regióne Latinskej Ameriky má spoločnosť ESET dohodu o vzájomnej spolupráci s Národnou technologickou univerzitou (UTN) v Argentíne, ktorá zahŕňa otvorenie spoločného laboratória na výskum a analýzu malvéru, ako aj vytvorenie nových možností na zlepšenie výučby v oblasti IT bezpečnosti. Spolupráca zahŕňa aj organizáciu cyklu bezplatných seminárov v rámci ESET Antivirus Tour na 29 regionálnych fakultách UTN a prípravu školení a kurzov o analýze malvéru a informačnej bezpečnosti v každom z areálov inštitúcie.

## ESET WOMEN IN CYBERSECURITY SCHOLARSHIP

V oblasti kybernetickej bezpečnosti predstavujú ženy menej ako štvrtinu pracovnej sily (zdroj: 2021 Cybersecurity Workforce Study, (ISC)<sup>2</sup>). ESET Severná Amerika realizuje od roku 2015 program ESET Women in Cybersecurity Scholarship, ktorý podporuje výnimočné ženy, ktoré sa rozhodli študovať a budovať svoju kariéru v tejto oblasti. **Štipendiá v hodnote 5 000 USD (celkovo 20 000 USD) boli udelené trom vynikajúcim ženám študujúcim informačnú bezpečnosť v Spojených štátoch a jednej v Kanade,** kde spoločnosť spustila program v roku 2021.

V roku 2022 sa program rozšíril aj do ázijsko-pacifického regiónu. V auguste Austrália oznámila prvú víťazku štipendia v hodnote 5 000 USD. Program pokračuje aj v roku 2023 s podporou austrálskej ministerky vnútra a kybernetickej bezpečnosti Clare O'Neil.

Spoločnosť ESET dlhodobo podporuje aj mimovládne organizácie, ktoré pôsobia v oblasti vzdelávania so zameraním na zvyšovanie diverzity, ako napríklad Aj Ty v IT, Girls Inc., #LatinaGeeks, WITI (Women in Technology International) and WiCys (Women in Cybersecurity), Media chicas, Empujar, Argentina Cibersegura, Contrata Trans, UN Women, and Promise2Kids.

## ESET SLOVENSKO

### BEZPEČNE NA NETE A BEZPEČNE VO FIRME

**Bezpečne na nete** ([bezpecnenanete.sk](https://bezpecnenanete.sk)) je vzdelávací portál, kde návštevníci nájdu praktické informácie o bezpečnom používaní internetu a technológií. Cieľom portálu je priniesť informácie k rôznym témam digitálnej bezpečnosti zrozumiteľným jazykom,

a to aj za pomoci rôznych typov obsahových formátov. Preto sú súčasťou projektu články, infografiky, rozhovory, podcastový seriál a špeciálne vytvorené animované videá pre rodičov a deti. V roku 2022 portál zaznamenal viac ako 215 000 návštev.

V januári 2023 k existujúcim sekciam IT bezpečnosť, Pre rodičov a deti a Pre učiteľov spúšťame novú sekciu Cybernews. Jej cieľom je priniesť širokej verejnosti aktuálne správy o digitálnej bezpečnosti a novinky zo sveta technológií spolu s odporúčaniami, ako sa chrániť.

Koncom októbra 2022 sme spustili nový informačno-vzdelávací portál **Bezpečne vo firme** ([bezpecnevo firme.sk](https://bezpecnevo firme.sk)), ktorého cieľom je ľudskou rečou poskytnúť firmám široký prehľad o najnovších aj známych nástrahách digitálneho sveta. Na portáli Bezpečne vo firme nájdete užitočné informácie špecialisti zodpovední za kybernetickú bezpečnosť, manažéri aj radoví zamestnanci. Portál ponúka praktické rady, ako sa chrániť pred jednotlivými hrozbami, pričom kladie dôraz na vzdelávanie zamestnancov. Za niečo viac ako dva mesiace od spustenia zaznamenal portál takmer 24 000 návštev.

## SECURITY GIRL

Spoločnosť ESET je exkluzívnym partnerom a odborným garantom projektu Security Girl, ktorý zastrešuje občianske združenie Aj Ty v IT. Projekt **Security Girl** má celoslovenskú pôsobnosť a jeho hlavným cieľom je ponúknuť stredoškôľčkom dostatočné vzdelanie v oblasti kyberbezpečnosti tak, aby vedeli vhodným spôsobom chrániť nielen seba, svoje dáta či iné súkromné informácie, ale aby pôsobili aj ako bezpečnostné spojky vo svojej škole a komunite.

V júli 2022 bol úspešne ukončený pilotný ročník, „**Security Girl 1.0**“, ktorý ESET podporil sumou 20 400 €. Zapojilo sa 15 škôl z celého Slovenska, kde prebehli úvodné workshopy bezpečnosti a preškolených bolo takmer 200 stredoškôľčok. V priestoroch ESETu sa uskutočnili 2 prezenčné workshopy v Bratislave (30. 3. 2022) a Košiciach (7. 4. 2022). **Z prvého ročníka vyšlo 30 ambasádoriek, ktoré oboznámili s internetovou bezpečnosťou viac ako 660 žiakov vo svojom okolí.**

V septembri 2022 bol v novom školskom roku 2022/2023 spustený druhý ročník projektu „**Security Girl 2.0**“. Spoločnosť ESET ho podporila navýšenou sumou 32 693 €.

## GIRL'S DAY

Spoločnosť ESET každoročne podporuje celoslovenské podujatie **GIRL'S DAY**, ktoré je súčasťou osláv Medzinárodného dňa žien a dievčat v IT a prepája IT firmy a organizácie so stredoškôľčkami po celom Slovensku, aby ich motivovalo k štúdiu informatiky a kariére i podnikaniu v tomto sektore. Na Slovensku ho od roku 2014 zastrešuje občianske združenie Aj Ty v IT. Počas deviatich rokov sa im podarilo osloviť už viac ako 8 000 dievčat. ESET v tento deň každoročne otvára svoje dvere dievčatám, aby mohli nahliadnuť do dynamicky sa rozvíjajúceho sveta informačných technológií a na vlastné oči posúdiť možné budúce kariérne uplatnenie v sektore. Girl's Day sa konal 28. apríla 2022 a zúčastnilo sa ho viac ako 1 800 dievčat po celom Slovensku.

## MINI TECH MBA

Mini Tech MBA je unikátny IT vzdelávací program, ktorý bol vytvorený špeciálne pre ženy. Počas štyroch mesiacov získajú účastníčky komplexný prehľad o informačných technológiách, zlepšia svoje digitálne zručnosti a rozšíria si svoju profesionálnu sieť kontaktov. Program je postavený na svetovom kurikule, ktoré kombinuje teoretické lekcie s praktickými workshopmi a diskusiami s IT a biznis profesionálmi. Program bol vytvorený v roku 2017 a koncom roka 2022 má už 224 úspešných absolventiek.

Spoločnosť ESET je spoluvytvorcom obsahu tohto programu v oblasti počítačovej bezpečnosti. V roku 2022 prebehli exkurzie a prednášky v priestoroch spoločnosti ESET (jún a december 2022) aj online pre 120 účastníčok programu a podcast pre verejnosť so Zuzanou Hromcovou, ktorý si vypočulo viac ako 2 000 ľudí. Ďalšie kariérne pôsobenie v spoločnosti ESET si vybrali už dve absolventky programu.





Súčasťou každého školenia v spoločnosti ESET nie sú len vzácne vedomosti, ale aj tradičná fotka s výhľadom.  
Zdroj: ESET.

## VZDELÁVANIE UČITEĽOV V OBLASTI DIGITÁLNYCH ZRUČNOSTÍ

Spoločnosť ESET je od roku 2019 členom iniciatívy **Digital skills**, ktorú zastrešuje Business Leaders Forum (BLF). Spolu s ďalšími partnermi každoročne vzdeláva učiteľov na Slovensku v oblasti digitálnych zručností.

### Projekt Digital Skills

Do projektu Digital Skills prispieva spoločnosť ESET svojou expertízou v téme digitálnej bezpečnosti aj dobrovoľníckym časom zamestnancov – expertov v oblasti kyberbezpečnosti. V roku 2022 sa tak na aktivitách tohto projektu podieľalo 7 expertných dobrovoľníkov spoločnosti, ktorí sa zapojili do Hodiny kódu, Code.org a Školenia pre knižnice. Školeniam v roku 2022 venovali spolu 50 hodín.

### Program koordinátorov digitálnych kompetencií (PKDK)

Program koordinátorov digitálnych kompetencií je určený učiteľom základných škôl a vychádza z potreby zvyšovať digitálnu gramotnosť a kompetencie učiteľov, ktorí tak budú schopní efektívnejšie využívať moderné technológie vo výučbe. **PKDK** vznikol z iniciatívy technologických firiem a organizácií, ktoré dlhodobo podporujú vzdelávanie a rozvoj žiakov a učiteľov v oblasti digitálnych zručností.

Do pilotného ročníka projektu sa v školskom roku 2020/2021 zapojili učitelia z 10 škôl, ktorí absolvovali kompletný vzdelávací program a ďalších takmer 200 učiteľov sa zúčastnilo vybraných jednotlivých vzdelávacích podujatí priebežne organizovaných počas celého školského roka. V školskom roku 2021/2022 sa zapojilo takmer 100 učiteľov. V šk. roku 2022/2023 prebieha už tretí ročník projektu, do ktorého je prihlásených 84 učiteľov z celého Slovenska.

V roku 2022 sa do PKDK zapojilo 6 zamestnancov spoločnosti ESET, ktorí ako expertní dobrovoľníci pripravovali odborný obsah prednášok a školení. Spoločnosť ESET navyše finančne podporila prevádzkové náklady programu sumou 5 000 € a pravidelne poskytuje svoje priestory na vzdelávacie podujatia pre učiteľov spojené s prednáškami o digitálnej bezpečnosti.

## SPOLUPRÁCA S UNIVERZITAMI

**Výskumné centrum ESET** je spoločným projektom spoločnosti ESET, Slovenskej technickej univerzity (STU) a Univerzity Komenského v Bratislave (UK). V priestoroch Fakulty informatiky a informačných technológií STU poskytuje študentom troch fakúlt týchto univerzít konzultácie pri príprave vedeckých prác a priestor na realizáciu praktických experimentov v oblasti informačnej bezpečnosti. Na voliteľné predmety

Základy reverzného inžinierstva a Programovanie v C++ sa môžu prihlásiť študenti Fakulty informatiky a informačných technológií STU, Fakulty elektrotechniky a informatiky STU a Fakulty matematiky, fyziky a informatiky UK.

Spoločnosť ESET sa v spolupráci s Fakultou podnikového manažmentu Ekonomickej univerzity (EU) v Bratislave podieľa na prednáškach predmetu **Korporátny controlling**. V letnom semestri 2022 mali možnosť študenti 2. ročníka 2. stupňa absolvovať tento výberový predmet už ôsmykrát. Cieľom predmetu je zoznámiť študentov s aktuálnym, na prax orientovaným systémom korporátneho controllingu v špecifických podmienkach praxe globálnej korporácie (s pobočkami v 16 krajinách a dostupnosťou produktov vo viac ako 200 krajinách sveta), venovať pozornosť korporátneho controllingu ako efektívnemu nástroju medzinárodného korporátneho a najmä udržateľného manažmentu.

Spoločnosť ESET je od roku 2020 súčasťou **Aliancie európskych univerzít ENLIGHT** ako jeden z 2 asociovaných partnerov Univerzity Komenského. Aliancia získala podporu v rámci iniciatívy Európskej komisie nazvanej European Universities. Patrí do širšieho programu Erasmus+ a jej cieľom je podporiť do roku 2024 budovanie „Európskych univerzít“. Tie umožnia študentom získavať vysokoškolské vzdelanie (akademické tituly) kombináciou štúdia vo viacerých členských štátoch EÚ.

Dlhodobá vízia je, aby sa aliancia ENLIGHT do roku 2030 transformovala na integrovaný európsky systém vysokých škôl bez prekážok v štúdiu, výučbe a v spolupráci. Vo februári 2022 bola medzi všetkými partnermi Aliancie podpísaná Multilaterálna dohoda Erasmus+.

**Prvý európsky dialóg ENLIGHT** sa uskutočnil na univerzite v Uppsale vo Švédsku 11. – 12. mája 2022 na tému „Trvalo udržateľný rozvoj miest“ a úzko súvisel s SDG 11 „Udržateľné mestá a komunity“. Podujatie spojilo externých partnerov ENLIGHT, akademikov, študentov a projektových pracovníkov z deviatich regiónov ENLIGHT, aby uvažovali o nových prístupoch k naliehavým výzvam, ktorým čelia naše európske regióny. ENLIGHT European Dialogue hostil 146 účastníkov zastupujúcich externých partnerov, akademikov, študentov a projektových pracovníkov.

## PODPORA KLÚČOVÝCH PROJEKTOV V OBLASTI VZDELÁVANIA

### Slovensko.Digital

Spoločnosť ESET je aktívnym členom združenia Slovensko.digital, ktorého cieľom je zjednodušiť digitálne služby štátu a zvýšiť transparentnosť a efektívnosť pri vynakladaní verejných zdrojov na digitálne služby štátu. Na elektronizácii verejnej správy participovali v roku 2022 aj dvaja expertní dobrovoľníci ESETu prostredníctvom dvoch projektov – Návody.Digital a Red Flags. Cieľom projektu Návody.Digital je pomôcť ľuďom zorientovať sa v neprehľadnej spleti e-government služieb a vytvoriť jednoduché manuály. Projekt Red Flags sa zameriava na systematické hodnotenie projektov informatizácie verejnej správy a identifikovanie kritických miest a potencionálnych rizík.



### Nadácia ESET

Tému vzdelávania spoločnosť ESET dlhodobu zastrešuje aj prostredníctvom **Nadácie ESET**. Na podporu projektov neziskových organizácií a združení vyčlenila v roku 2022 celkovo **65 000 eur**. Z nadačných zdrojov boli podporené projekty s dlhodobou spoluprácou:

- **First Lego League** – celosvetová súťaž pre deti a mládež v oblasti robotiky, Komenského inštitút – program Centra environmentálnej a etickej výchovy Živica, ktorý podporuje učiteľov prostredníctvom ročného vzdelávacieho programu, online vzdelávacích príležitostí, alumni programu a ocenenia Učiteľ roka,
- **Lifbee Academy** – interdisciplinárny vzdelávací program pre inovatívne projekty a spoločensky zodpovedné podnikanie v oblasti biotechnológií,
- **TROJSTEN** – program pre talentovaných študentov základných a stredných škôl, ktorý im pomáha rozvíjať ich vedomosti a zručnosti v matematike, fyzike a informatike,
- **Jednota slovenských matematikov a fyzikov** – organizuje programy korešpondenčných seminárov SEZAM a Sezamko pre žiakov so záujmom o matematiku.

## 3.2 VEDA A VÝSKUM, INOVÁCIE A TECHNOLOGIE

Veda, výskum a inovácie sú v centre rozvoja technológií a všetkých produktov, ktoré spoločnosť ESET prináša svojim zákazníkom. V našich trinástich centrách výskumu a vývoja pôsobia stovky expertov na digitálnu bezpečnosť. Vedecké poznanie považujeme za dôležitú hodnotu, ktorá posúva dopredu každú spoločnosť. Ako odborná autorita v oblasti digitálnej bezpečnosti cítíme povinnosť vzdelávať našich zákazníkov a verejnosť o online hrozbách. Spoločnosť ESET spravuje globálnu platformu [WeLiveSecurity](#), kde zverejňujeme informácie o našom výskume z celého sveta spolu s najnovšími poznatkami o rôznych druhoch malvéru a trendoch v oblasti internetového zabezpečenia.

Spoločnosť ESET každý rok organizuje uznávanú bezpečnostnú konferenciu [ESET Security Days](#), na ktorej 12. mája 2022 vystúpili poprední experti na kybernetickú bezpečnosť a prezentovali poznatky o kybernetických útokoch, ktoré zaznamenali výskumníci spoločnosti ESET pred a počas invázie na Ukrajinu. Hovorilo sa aj o opatreniach a aktivitách na zvýšenie úrovne kybernetickej bezpečnosti, ktoré odporúča SK-CERT, a obsah konferencie doplnila aj problematika čoraz sofistikovanejších prípadov sociálneho inžinierstva a dezinformačných kampaní, ktoré pre nedostatočne vyškolených zamestnancov môžu spôsobiť problémy aj celej firme.

Dôležitou súčasťou stratégie spoločenskej zodpovednosti ESETu je podpora a popularizácia vedy. Na Slovensku v roku 2019 vznikol projekt ESET Science Award, ktorého cieľom je podporiť spoločenské postavenie vedy a zvyšovať dôveru vo vedecké poznatky. **ESET Science Award** je ocenenie, ktoré skladá poctu mimoriadnym osobnostiam vedy na Slovensku. Medzinárodný presah projektu spoločnosť ESET buduje prostredníctvom popularizačných diskusií s poprednými svetovými vedeckými osobnosťami, ktoré sú streamované do celého sveta.

### ESET VO SVETE

#### INOVÁCIE

Aj v roku 2022 pokračoval náš projekt v **aplikácii a výskume strojového učenia a umelej inteligencie**. Pokračujeme vo vývoji rýchleho modelu pre automatizovanú analýzu a Threat Intelligence na detailné spracovávanie minimálne 100 000 objektov so škodlivým kódom denne, čo umožňuje reagovať na nové hrozby skôr a účinnejšie.

Nasadila sa aj prvá testovacia verzia automatického vytvárania incidentov v prostredí **ESET Inspect Cloud**, čím sme posunuli výskum v tejto oblasti do ďalšej fázy. Tento systém pre cloudovú infraštruktúru umožňuje redukovať dobu potrebnú na zareagovanie na nové hrozby a tiež znižuje pravdepodobnosť falošných poplachov.

Ďalšou úlohou v oblasti inovácií, ktorá je vo výskumných laboratóriách rozpracovaná, je ešte **efektívnejšia detekcia ransomvéru**, teda vydieračského softvéru, ktorý zašifruje súbory. Cieľom je nájsť nové postupy a algoritmy, ktoré umožnia korektne zdetegovať prítomnosť a aktivitu zodpovedajúcu ransomvéru skôr (t. j. znížiť počet zašifrovaných súborov), no súčasne so zachovaním alebo len miernym zvýšením počtu falošných poplachov.

Pokračovali aj projekty v primárnej detekcii škodlivého kódu a na vývoji ďalších algoritmov, ktoré sú schopné automaticky identifikovať škodlivý softvér a odlíšiť ho od ostatného softvéru.

Pokračujú aj rozbehnuté spolupráce, či už s partnermi z medicínskeho prostredia (Národným inštitútom detských chorôb v Bratislave a Gynekologicko-pôrodnickou klinikou Všeobecnej fakultnej nemocnice v Prahe) alebo technických univerzít (KInIT a Technickou univerzitou v Ostrave).

## TECHNOLÓGIE

### Produkty pre firemných zákazníkov

Počas roka 2022 sme priniesli viacero zaujímavých funkcionalít do nášho vlajkového produktu pre segment firemných zákazníkov, konzoly pre správu podnikových koncových bodov, ESET PROTECT Cloud. Predstavili sme viacero vylepšení smerom k zjednodušeniu používania pre malých zákazníkov, ale nielen pre nich. Výrazne sme zjednodušili nasadenie ochrany na koncové stanice, pridali sme sprievod produktom pri prvom prihlásení do konzoly, ktorý oboznámi používateľa s dôležitými sekciami v konzole a zjednodušili sme prvotné nastavenie prostredia prostredníctvom jednoduchého dialógu.

Zvýšili sme maximálny počet zariadení pripojených do jednej konzoly na 50 000, čo potešilo mnohých veľkých zákazníkov spolu s pokročilými možnosťami filtrovania pripojených zariadení vo veľkých sieťach. V tomto roku sme priniesli taktiež podporu pre kľúčovú vrstvu ochrany, ESET INSPECT Cloud, ktorá zabezpečuje detekciu pokročilých infiltrácií, ich vizualizáciu, a prináša nové možnosti okamžitých nápravných reakcií na tieto problémy. Zásadne sme vylepšili podporu pre ESET Full Disk Encryption (extra vrstva proti odcudzeniu dát) v konzole, a to v podobe zjednodušeného zapnutia funkcionality, možnosti ľahko túto vrstvu vyskúšať aj pre nových zákazníkov. Vylepšili sme aj plánovanie reštartov na koncových staniciach a pridali možnosti transparentne informovať koncového používateľa spolu s odpočítavaním. Potešili sme aj oko priaznivcov tmavších farieb a umožnili sme prepnutie konzoly do tmavého režimu.

Okrem toho sme počas celého roka priniesli množstvo menších vylepšení a optimalizácií výkonu.

### Produktová línia určená pre firemných zákazníkov so systémami Windows

**ESET Endpoint Antivirus/Security** – V našom kľúčovom produkte na ochranu zariadení s Windows sme sa zamerali na účinnejšiu a jednoduchšiu ochranu webových prehliadačov, ktoré sú v technickej rovine stále častejším „mostom“ k dôležitým a senzitívnym informáciám a nástrojom. Zmena spočíva v ochrane všetkých inštancií prehliadača od momentu jeho spustenia, bez nutnosti prepínania do chránených relácií a to bez akýchkoľvek rušivých obmedzení, napr. v súvislosti s častými aktualizáciami prehliadačov. S príchodom Windows 11 sme pristúpili ku grafickým úpravám dizajnu a spolu s bežnou podporou tmavého režimu môžeme prispôsobiť aj vizuál našich aplikácií. Drobné doplnky orientované na praktické využitie pribudli aj v Device Controle. Spolu s príchodom nového komponentu ESET Bridge je v Endpointe možnosť zefektívniť pravidelné sťahovanie aktualizácií a iných dát (proxy) vyžadovaných na hladkú prevádzku Endpointu a maximálnu ochranu. Relatívne unikátnou novinkou je podpora generického hardvérového mechanizmu na detekciu vydieračských šifrátorov (ransomware) založenom na priamej podpore Intel® Threat Detection Technology pre vybrané procesory a ide o detekčné metódy vykonávané už na procesorovej úrovni bez ohľadu na vyššie vrstvy ako napr. operačný systém, aplikácie a pod. Taktiež sa podarilo odstrániť dlhodobé pretrvávajúce problémy s kompatibilitou skenovacieho jadra a e-mailového klienta MS Outlook a rôznych jeho rozšírení, rovnako všestranný skríningový nástroj ESET SysInspector prešiel dizajnovými zmenami. Zároveň sa podarilo ošetriť stále častejšiu situáciu, keď používatelia vnímajú reštart počítača ako výrazne rušivý zásah do ich práce nájdením balansu medzi potrebou IT pri presadzovaní bezpečnostných štandardov a komunikáciou správneho momentu na servisné zásahy voči prihlásenému používateľovi.

**ESET Endpoint Security for macOS** – Počas roka 2022 sa nám úspešne podarilo vydať verziu 7 nášho produktu. Aj napriek tomu, že táto verzia nemá všetky funkcionality predošlej, je v niečom špeciálna. Má od základu prerobenú architektúru, ktorá nám v budúcnosti prinesie vyššiu stabilitu produktu a rýchlejšie dodávanie funkcionalít. Naše najnovšie verzie podporujú ARM architektúru natívne.

**Pre zákazníkov využívajúcich systém Linux** – V roku 2022 boli oba produkty Server Security for Linux a Endpoint Antivirus pre Linux úspešne integrované s ESET Inspect. Táto integrácia umožňuje ESET Inspect zhromažďovať a spracovávať dáta z linuxových serverov a desktopov na dosiahnutie najvyššej úrovne bezpečnosti. Okrem toho ďalšie zlepšenie automatických aktualizácií oboch Linux produktov a jeho zladenie s celoplatformovým konceptom. V priebehu roku 2022 Server Security for Linux pridal novú funkciu „Watchdog“ na zabezpečenie zdravia základných služieb produktu vrátane možnosti hlásiť pozorované problémy. Server Security for Linux tiež rozšíril oficiálnu systémovú podporu o Ubuntu 22.04 LTS a RHEL 9, zatiaľ čo Endpoint Antivirus pre Linux rozšíril podporu systémov o Ubuntu 22.04 a Linux Mint 20.

Čo sa týka riešení na ochranu a manažment mobilných zariadení **Cloud Mobile Device Management a ESET Endpoint Security for Android**, tak počas roka 2022 sme usilovne pracovali na integrácii našich produktov s treťostrannými riešeniami ako napr. Microsoft Intune. Užšie previazanie našich produktov s treťostrannými riešeniami umožní administrátorom univerzálnejšie nasadenie ochrany mobilných zariadení a nezávislosť od konzoly, ktorú používajú. Taktiež sme zabezpečili vzájomnú kompatibilitu medzi ESET riešeniami a treťostrannými riešeniami.

V roku 2022 sme pre všetky serverové produkty určené pre operačné systémy Windows Server (Server Security, SharePoint Security, Mail Security Exchange/Domino) priniesli dodatočné vylepšenia automatických aktualizácií, ktoré dokážu spracovať automatické aktualizácie aplikácií bez akejkoľvek interakcie používateľa, pričom plne rešpektujú údržbové okná serverov. Okrem toho môžu používatelia centrálné spravovať nastavenia automatických aktualizácií pomocou politík v konzole ESET Protect/Protect Cloud. Upravili sme aj našu EULA, aby sme umožnili jednostranné zmeny zo strany spoločnosti ESET s cieľom zjednodušiť proces z pohľadu našich používateľov. Navyše, spolu s našim výskumným laboratóriom sme implementovali ochranu „Brute-force attack protection“ pre RDP/SMB protokoly. Táto ochrana je konfigurovateľná aj pre väčšie siete, funguje aj pre intranet (LAN) na detekciu laterálnych útokov. Konkrétne pri Mail Security pre Microsoft Exchange Server sme sa zamerali najmä na zlepšenie filtrovania e-mailov a manipuláciu s rozpoznávanými prílohami, ako aj na validáciu príloh v karanténe pomocou ESET LiveGuard. Mail Security pre IBM Domino prinieslo niekoľko nových vylepšení týkajúcich sa stavov aplikácií AntiPhishing, časového limitu pre naplánované skeny a zlepšený výkon a stabilitu skenov pre veľké databázy.

**LiveGuard** – V poslednom roku sme smerovali naše zdroje ku dvom hlavným vylepšeniam. Naši zákazníci a presnejšie ich zariadenia, ktoré posielajú vzorku, už ďalej nemusia čakať na výsledok v 2-minútových oknách. Výsledky sú poslané na zariadenie, ktoré poslalo vzorku, okamžite, ako sú dostupné. Ďalej sme pracovali na zjednotení detekčných úrovní a typov. Okrem toho sme začali práce na tom, aby sa vzorky vyhodnocovali v prostredí, ktoré sa čo najviac podobá prostrediu, z ktorého boli odoslané. Výsledky tejto práce budú čoskoro dostupné.

V roku 2022 sme sa zamerali najmä na údržbu produktov radu ESET Endpoint Encryption. Naš vývojový tím pracuje na prioritnom projekte spoločnosti pre spotrebiteľský segment, ktorý priniesie svoje ovocie v roku 2024.

**ESET Inspect** – priniesol v roku 2022 zákazníkom signifikantné zmeny a vylepšenia a to až v troch po sebe nasledujúcich verziách. Tieto vylepšenia boli a sú súčasťou našej dlhodobej vízie a stratégie smerovať k všeobecne interoperabilnému a integrovateľnému riešeniu XDR (Extended Detection & Response). Verzia 1.7 priniesla podporu pre rôzne hlavné distribúcie Linuxu zavedením špeciálneho linuxového EI konektora. Cieľom úprav grafického rozhrania bolo hlavne zblížovanie s manažmentovou konzolou ESET Protect a postupné zlepšovanie vizibility používateľom vytvorených objektov (Hľadania, Úlohy a Incidenty).

Verziu, ktorú považujeme v roku 2022 za prelomovú, je 1.8. Presunom vyhodnocovania detekčných pravidiel na koncové stanice sme docielili možnosť vyhodnocovať udalosti a realizovať remediačné akcie v reálnom čase. Jedným z primárnych predpokladov na umožnenie prijatia ESET Inspect Cloud ako nástroja MSP bola schopnosť spravovať ho z platformy ESET MSP Administrator (EMA). Toto bolo možné pre ESET Inspect (OnPremise verziu) a od septembra 2022 sme ju pridali aj pre Cloud zákazníkov.

Koncom roka 2022 sme na trh uviedli verziu 1.9. Medzi najväčšie zmeny určite patrili multitenancia a integrácia s naším cloudovým sandboxom LiveGuard. Mnohé z funkcií priniesli najmä benefity z dlhodobého hľadiska tým, že umožnili nastavovať novú logiku v pravidlách, čo predchádzajúce verzie neumožňovali. Patria sem veci ako schopnosť písať pravidlá, ktoré automaticky vytvárajú incidenty a korelujú už spustené detekcie z vrstvy AV/koncového bodu a následne ich v prípade potreby povýšia na incidenty. Táto logika bude použitá aj v ďalších verziách, keď chceme zákazníkom priniesť možnosť automatického vytvárania incidentov.

**ESET Služby** – 4. apríla sme zverejnili aktualizované zmluvné podmienky poskytovania služieb, ktoré umožňujú využívanie miestnej jurisdikcie v prípade USA a UK.

Zjednodušená koncepcia týkajúca sa prijatia zmluvných podmienok sa dostala do záverečnej fázy revízie. Zdefinovali sme dočasné riešenie pre predaj služieb prostredníctvom MSP, ktoré pilotne spustíme v Holandsku. V rámci pilotného projektu sme začali ponúkať službu ESET Detection and Response Essential na Slovensku a v Českej republike. Realizovali sme výskum zameraný na zjednodušenú verziu služby MDR, ktorá bude menej náročná na zdroje a ráta sa s jej spustením v roku 2023.

Spustili sme novú službu **ESET Extended Support**, aby sme vyšli v ústrety zákazníkom, ktorí nemôžu alebo nepreferujú pravidelnú aktualizáciu ESET on-premise produktov. Ponúkame tak zákazníkom možnosť predĺžiť si ochranu z priemerných troch rokov na päť a popri tom využívať rovnakú produktovú verziu. Táto možnosť je dostupná pre produkty ESET Endpoint Antivirus a ESET Endpoint Security pre Microsoft Windows, rovnako ako pre naše serverové riešenia pre Microsoft Windows, Sharepoint, Exchange a IBM Domino.

V rámci riadenia **životného cyklu produktov** sme začali pripravovať vylepšenia End of Life politiky, ktoré zvýšia zrozumiteľnosť a predvídateľnosť pravidiel podpory ponúkaných produktov a ich verzií. Naďalej sa usilujeme o vyššiu adopciu najnovších verzií ESET produktov našimi zákazníkmi. Vďaka tomu bolo v roku 2022 viac ako 80 % našich zákazníkov chránených plne podporovanými verziami, ktoré ponúkajú tú najvyššiu úroveň ochrany. Zároveň sme sa rozhodli postupne ukončiť podporu pre on-premise Mobile Device Management komponenty v ESET PROTECT, čo nám umožní priniesť viaceré vylepšenia v alternatívnej cloudovej verzii správy mobilných zariadení.

**ESET Cloud Office Security** tím v roku 2022 pracoval na viacerých kľúčových integráciách produktu, ktoré budú vydané v r. 2023, avšak rovnako vylepšoval aj hlavné funkcie produktu na základe spätnej väzby od partnerov a zákazníkov. V prvom kvartáli bola vydaná podpora whitelabel reportov umožňujúcej co-branding určený najmä pre poskytovateľov IT služieb (tzv. MSP). V druhom kvartáli sme pridali možnosť nahlasovania False Positives/Negatives e-mailov pre vylepšenie detekčných algoritmov a taktiež sme pridali funkciu importu a exportu blacklist/whitelist a ignore-list zoznamov. V lete bola pridaná funkcionálna audit logov a na jeseň už bolo možné audit logy a rovnako aj scan logy exportovať na ďalšie spracovanie (napríklad SIEM riešeniami). Na podnet z MSP sveta sme na jeseň umožnili správcovi zmeniť logiku aplikovania zoznamov v politikách tak, aby reflektovala vizuál a logiku z vlajkového ESET Protect Cloud produktu. Všetky evolučné, či už vizuálne, ale aj back-endové zmeny v ESET Cloud Office Security, ktoré prebehli v roku 2022, brali ohľad na vzájomnú konzistenciu ESET konzol.

Počas roku 2022 sme prepojili licenčné portály pre koncových biznis zákazníkov a poskytovateľov IT služieb **ESET Business Account** a **ESET MSP Administrator** s ESET Inspect Cloud bezpečnostnou platformou, čím sme umožnili našim zákazníkom a partnerom rozšírenú detekciu a reakciu na incidenty v sieťach, ktoré majú vo svojej správe. Umožnili sme k ESET Inspect Cloud a ESET PROTECT Cloud bezpečnostným platformám pristupovať aj lokálnym (tzv. site) administrátorom. V prípade **ESET MSP Administrator** licenčného portálu sme navyše pridali do ponuky nové produkty a balíky ako ESET Endpoint Encryption a ESET PROTECT Enterprise. Taktiež sme vylepšili možnosti manažmentu licencií, správu cenníkov, aktívne zmeny objednaných produktov, nové možnosti všeobecných nastavení a ďalšie.

V roku 2022 sme ukončili podporu predchodcu licenčných portálov **ESET License Administrator**.

V roku 2022 sme pridali službu **ESET Threat Intelligence** do našej B2B ponuky. V rámci tejto zmeny sme uviedli niekoľko noviniek ako nový dátový server, pokročilé integračné manuály a rozširovali sme povedomie našich partnerov o tomto produkte. Taktiež sme započali práce na viacerých veľkých zmenách a partnerstvách, ktoré predstavíme počas roka 2023.

V produkte **ESET Secure Authentication** sme vylepšili spôsob aktivácie autentifikačných riešení a adresovali sme ďalšie problémy, ktoré sme získali zo spätnej väzby od zákazníkov. Produkt ďalej zaistil kontinuálnu kompatibilitu s bezpečnostnými štandardmi.

### Produkty pre domácnosti

Vlajkové produkty pre domácnosti **ESET Internet Security**, **ESET NOD32 Antivirus** a **ESET Smart Security Premium** sme uviedli v edícii 2023. S cieľom efektívne reagovať na požiadavky domácich používateľov a poskytnúť im ochranu na najvyššej úrovni sme integrovali do produktov technológiu **Intel® Threat Detection Technology**. Zvyšuje ochranu pred ransomvérom integráciou hardvérovej technológie spoločnosti Intel. Odhaľuje ransomvér pokúšajúci sa vyhnúť detekcii v pamäti. Vylepšená Ochrana online platieb so zabezpečeným internetovým prehliadačom zahŕňa špeciálny zabezpečený prehliadač, cez ktorý môžete bez obáv platiť online, ako aj možnosť predvolene spúšťať akýkoľvek podporovaný prehliadač v zabezpečenom režime (po nastavení). Predstavuje tak dodatočnú vrstvu ochrany, ktorej cieľom je chrániť pred zneužitím vaše online transakcie, kryptomenové peňaženky a finančné údaje, ako sú heslá alebo čísla platobných kariet. Funkcia zároveň chráni klávesnicu a myš pred keyloggermi. Sú to škodlivé programy, ktorých cieľom je odchyťávať vami stlačené klávesy tak, aby sa podvodníci dostali ku všetkým údajom, ktoré ste vyplnili do internetbankingu alebo do akýchkoľvek iných webstránok. Všetky produkty takisto prešli vizuálnym redizajnom s dôrazom na použiteľnosť a prístupnosť. V rámci produktu **Smart Security Premium** sme vylepšili funkcionálnosť Password Manager. Ten získal počas minulého roka rôzne vylepšenia, ktoré zvyšujú komfort používania tejto služby. Najzásadnejšia zmena sa týkala registrácie nových používateľov, ktorá je teraz podstatne jednoduchšia a kratšia. Vďaka automatickej kontrole mailovej adresy používateľa môžeme pre väčšinu registrácií vytvoriť Password Store na ESET HOME automaticky, čím sa registrácia zrýchli a zjednoduší.

V roku 2022 sme **ESET HOME** hlbšie prepojili s naším e-storom tak, aby naši zákazníci mali po nákupe jednoduchší prístup k svojmu účtu, licencií a stiahnutiu bezpečnostného riešenia. Novinkou na domácej obrazovke na portáli aj v mobilnej aplikácii bol celkový status ochrany, ktorý na jednom mieste kombinuje bezpečnostné informácie a stavy z licencií a pripojených zariadení. Používatelia tak na prvý pohľad vidia, či je ich ochrana aktuálna a funguje bez problémov. Ďalším zlepšením bol aktualizovaný vizuál používateľského prostredia a e-mailov, ktoré posiela ESET HOME. Taktiež sme zjednodušili proces pridania licencie a stiahnutia ochrany v novovytvorenom účte. Bezpečnosť ESET HOME platformy sme posilnili vďaka mnohým zlepšeniam a funkcionalitám vrátane dvojfaktorovej autentifikácie (2FA).

Používatelia tak môžu využiť nimi preferovanú autentifikačnú aplikáciu, ako napríklad Google Authenticator či ESET Secure Authentication, na zvýšenie zabezpečenia svojho účtu. Používatelia získali aj jednoduchšiu kontrolu nad cookies, ktoré portál používa.

V roku 2022 pokračoval vývoj novej generácie produktov **ESET Cyber Security** a **ESET Cyber Security Pro** – verzie 7, ktorá priniesla novinky ako natívna kompatibilita s ARM procesormi, UI redesign, dark mode a ‚user friendly‘ Onboarding wizard, ktoré vo verzii 6 nefigurovali. Nová verzia 7 produktu ESET Cyber Security bola zdieľaná do Beta komunity ku koncu roka a priniesla používateľom prísľub ochrany novej generácie pre macOS platformu. Pre verziu 6 oboch produktov bola vydaná nová minor verzia zabezpečujúca kompatibilitu s najnovším macOS 13.

V rámci produktu **ESET Mobile Security** for Android sme sa v roku 2022 vynovili vizuál úvodnej obrazovky, ktorý medziproduktovo zjednocuje vizuál ESET produktov. Pre zvýšenie ochrany používateľov proti phishingu pribudli dve nové funkcionality v podobe ochrany SMS a notifikácií. Súčasne s novou funkcionalitou sme sprehľadnili nastavenie funkcie anti-phishingu. Stransparentnili sme vysvetlenia používania senzitívnych povolení a pridali podporu pre zrakovo znevýhodnených používateľov v podobe opisu obsahu interaktívnych grafických elementov. Samozrejmosťou bolo pridanie podpory najnovšej verzie Android operačného systému verzie 13. Optimalizáciu a kompatibilitu s najnovšími operačnými systémami prinášajú aj ďalšie aplikácie zo segmentu pre domácich používateľov ESET Parental Control pre Android, ESET Smart TV Security pre operačný systém Google/Android TV.

Vo februári 2022 sme na medzinárodnej konferencii Mobile World Congress v Barcelone oficiálne predstavili náš nový produkt **ESET NetProtect**. Produkt vznikol na základe požiadaviek telekomunikačných operátorov a poskytovateľov internetu, aby chránili svojich zákazníkov pred hrozbami internetu priamo cez ich fixnú alebo mobilnú sieť a umožnili im prispôsobiť si nastavenie ich ochrany podľa svojich potrieb.

ESET NetProtect chráni koncových zákazníkov na úrovni DNS a chráni ich pred prístupom na škodlivé domény, ktoré sú kategorizované ako Malware, Phishing. Potenciálne nežiaduci obsah alebo prístup na domény kategorizované podľa obsahu (35 samostatných kategórií) bez nutnosti inštalovať softvér, bez ohľadu na operačný systém, hardvér alebo rýchlosť pripojeného zariadenia. ESET NetProtect sa integruje do infraštruktúry operátora, aktivuje sa ako bežná služba cez štandardné kanály konkrétneho operátora a je súčasťou jeho mesačných faktúr. Produkt zahŕňa aj dva portály, z ktorých prvý slúži na administráciu riešenia a reporty pre operátora a druhý portál je priamo pre koncového zákazníka na prispôbenie svojich pravidiel a výnimiek podľa jeho potrieb. Ďalej je súčasťou portálu aj bezpečnostný report, v ktorom zákazník vidí, ako bol chránený počas predchádzajúceho obdobia.

ESET NetProtect bol prvýkrát komerčne spustený v spolupráci s firmou RadioLAN (člen skupiny Slovanet) v novembri 2022.

### Starostlivosť o zákazníkov

Rok 2022 z pohľadu starostlivosti o zákazníkov sa v rámci širšej skupiny ESET niesol v duchu zladovania postupov, procesov a systémov, ktoré priniesli aj unifikáciu viacerých kľúčových metrík. Počas roka pracovníci zákazníckej podpory skupiny ESET celkovo spracovali 224 253 požiadaviek. Ohľadom spôsobu kontaktovania sme spracovali 130 228 telefónnych, 70 588 e-mailových a 23 437 četových požiadaviek. Z hľadiska obsahu mali prevahu technické požiadavky voči tým obchodným v pomere 163 465 k 60 788, teda cca 72 % k 28 %.

Kľúčovým pilierom pre meranie a zvyšovanie kvality zákazníckej podpory je priamy prieskum spokojnosti zákazníkov pri uzavretí požiadavky. Tu sme zaznamenali vysoké percento pozitívnych hodnotení s našou prácou – cez 87 % – pričom tímy v UK, DACH a SK presiahli 90 % hranicu pri tomto hodnotení. Významným komponentom služby prispievajúcim k celkovej spokojnosti zákazníkov je aj rýchlosť odozvy na požiadavku, kde si skupina ESET udržala svoj cieľ odpovedať s návrhom riešenia požiadavky našim zákazníkom do ďalšieho pracovného dňa. Interný cieľ odpovedať



do 20 hodín sa nepodarilo dosiahnuť. Spokojnosť zákazníkov odráža aj NPS skóre, ktoré vyjadruje ochotu zákazníkov odporúčať ESET produkty a služby. Po kontakte so zákazníckou podporou ESET sa nám podarilo dosiahnuť veľmi vysokú celkovú hodnotu 65, vo Veľkej Británii a na Slovensku sme dokonca presiahli hodnotu 80.

Počas roku 2022 sme zaznamenali aj pokrok v rámci self-service časti zákazníckej podpory, hlavne nadväzujúcu na našu znalostnú databázu. Globálne naša znalostná databáza zaznamenala viac ako 7,7 milióna používateľov, ktorí si zobrazili vyše 17 miliónov stránok – teda pokles o cca 20 % oproti minulému roku. Kľúčovou inováciou počas minulého roka bolo nasadenie automatického prekladu článkov na báze systému DeepL translate API do vyše 30 jazykov s vysokou presnosťou. Taktiež sme sprehľadnili používateľské rozhranie aplikovaním viacerých vylepšení ohľadom kategorizácie a filtrovania obsahu.

## ESET SLOVENSKO

### ESET SCIENCE AWARD

Ocenenie ESET Science Award skladá poctu špičkovým vedcom a vedkyniam, ktorí sú zosobnením excelentnej vedy na Slovensku aj v medzinárodnom meradle. Ich vedecká práca a výsledky sú prínosom pre rôzne sféry života spoločnosti. **V poradí už štvrté slávnostné vyhlásenie laureátov ocenenia ESET Science Award sa uskutočnilo v piatok 14. októbra 2022** v priestoroch Slovenskej filharmónie v Bratislave. Témou tohtoročného galavečera z odovzdávania prestížnych ocenení bol príbeh ženy vo vede. TV prenos z podujatia odvysielala RTVS Jednotka.

Aj v roku 2022 prevzala nad ocenením ESET Science Award záštitu prezidentka Slovenskej republiky Zuzana Čaputová. Prezidentka Slovenskej republiky sa zúčastnila aj slávnostného odovzdávania ocenení spolu s predsedom vlády Slovenskej republiky, Eduardom Hegerom, veľvyslankyňami a veľvyslancami viacerých krajín, ako aj ďalšími významnými predstaviteľmi štátu, vedeckej a akademickej obce. Medzinárodnej komisii predsedala nositeľka Nobelovej ceny Ada E. Yonath a galavečera sa zúčastnil aj špeciálny hosť, zakladateľ svetového festivalu vedy a umenia – STARMUS, známy astrofyzik Garik Israelian.

Laureáti v troch kategóriách – **Výnimočná osobnosť slovenskej vedy, Výnimočná osobnosť vedy do 35 rokov a Výnimočná osobnosť vysokoškolského vzdelávania**, boli vyberaní na základe náročného hodnotiaceho procesu, ktorý zohľadňuje celý komplex kritérií, ako sú prínos ich vedecko-výskumnej práce pre spoločnosť, merateľné scientometrické údaje a vedecký výkon, účasť na riešení významných medzinárodných výskumných projektov, zviditeľňovanie slovenskej vedy a výskumu v zahraničí, či v prípade osobností vysokoškolského vzdelávania aj ich pedagogické zručnosti, inovácie vo výučbe a ohlasy študentov.

Laureátkou hlavnej kategórie **Výnimočná osobnosť slovenskej vedy 2022** sa stala profesorka **Silvia Pastoreková**, ktorá pôsobí v Biomedicínskom centre Slovenskej akadémie vied. Zaoberá sa výskumom mechanizmov, ktorými sa nádorové bunky prispôbujú nedostatku kyslíka, a skúma možnosti ich využitia v diagnostike a liečbe rakoviny.

Ocenenie v kategórii **Výnimočná osobnosť vedy do 35 rokov** si odniesol docent **Miroslav Almáši**. Na Prírodovedeckej fakulte Univerzity Pavla Jozefa Šafárika v Košiciach sa venuje výskumu pórovitých materiálov.



Výnimočnou osobnosťou vysokoškolského vzdelávania sa stal profesor **Lubomír Tomáška**, ktorý spoločne s profesorom Jozefom Nosekom vedie laboratórium katedier genetiky a biochémie na Prírodovedeckej fakulte Univerzity Komenského v Bratislave. S kolektívom vedeckých pracovníkov a študentov sa zaoberajú identifikáciou mechanizmov zabezpečujúcich komunikáciu jednotlivých častí našich buniek.



Laureáti ESET Science Award 2022. Zľava Miroslav Almáši, Silvia Pastoreková, Lubomír Tomáška.  
Foto: Linda Kisková Bohušová

### Excelentná medzinárodná komisia

Slávnostného galavečera sa zúčastnila aj medzinárodná komisia, ktorá vybrala laureátov vedeckých kategórií – Výnimočná osobnosť vedy na Slovensku a Výnimočná osobnosť vedy do 35 rokov.

Predsiedníčkou komisie bola svetovo uznávaná izraelská vedkyňa z Weizmannovho inštitútu a držiteľka Nobelovej ceny za chémiu **Ada E. Yonath**, ktorá už desaťročia skúma bunkový život na úrovni ribozómov. Aj vďaka jej výskumu dnes vieme oveľa viac o procese, ktorým sa DNA kód transformuje na svaly, kosti, kožu, ale aj základné stavebné kamene umožňujúce sluch, chuť, čuch, a pravdepodobne aj reč, či dokonca myslenie.

Členmi medzinárodnej komisie boli aj nemecká materiálová vedkyňa **Anke Weidenkaff**, ukrajinský materiálový chemik pôsobiaci v USA **Yury Gogotsi**, holandský onkológ a výskumník **Rob Pieters** a nemecký časticový fyzik **Manfred Lindner**.

Laureáta kategórie Výnimočná osobnosť vysokoškolského vzdelávania vybrala komisia zložená zo zástupcov slovenských univerzít.

Na galavečere ESET Science Award na Slovensku bolo prítomných aj niekoľko ďalších významných osobností svetovej vedy, ktorí pomáhajú šíriť povedomie o vede na Slovensku. Sú to ambasádori ocenenia, uznávaný odborník na výskum umelej inteligencie pôsobiaci v prestížnom parížskom laboratóriu DeepMind – Michal Valko; a Pavel Cheben – svetový odborník na integrovanú optiku, kremíkovú fotoniku, nanofotoniku a biofotonické snímače pôsobiaci v Kanadskej výskumnej rade.

### Popularizácia vedy na Slovensku

V rámci projektu ESET Science Award pravidelne realizujeme významné aktivity zamerané práve na popularizáciu vedy s cieľom priblížiť vedu a vedcov slovenskej verejnosti. Ako totiž vyplýva z prieskumu agentúry 2muse pre Nadáciu ESET z októbra 2022, 71 % ľudí stále nepozná žiadnu súčasnú osobnosť vedy na Slovensku.

V tomto ročníku spoločnosť ESET spolu s Nadáciou ESET priniesla do Bratislavy aj atraktívnu vedeckú diskusiu svetového významu. Svoje názory zdieľala laureátka Nobelovej ceny a predsedníčka medzinárodnej komisie ESET Science Award, izraelská biochemička Ada Yonath. Spolu s neurovedcom Tomášom Hromádkom zo Slovenskej akadémie vied hľadala odpovede na otázku Ako vzniká život?. Diskusiu, ktorá sa konala 15. októbra 2022 v bratislavskom Divadle Pavla Országha Hviezdoslava, bolo možné sledovať aj prostredníctvom livestreamingu.



Diskusia Ada E. Yonath a Tomáš Hromádka na tému „Ako vzniká život?“  
Foto: Linda Kisková Bohušová

ESET Science Award bola súčasťou aj festivalu Pohoda. Séria diskusií s názvom **ESET (open) space** o aktuálnych spoločenských témach ako klimatické zmeny, vojna na Ukrajine či digitálne hrozby. Diskusii **ESET (open) space** so slovenskými vedcami a vedkyňami a tiež s odborníkmi a odborničkami z iných oblastí života sa mohli návštevníci festivalu zúčastniť v priestoroch umeleckého diela Juraja Gábora **Sphéra**, sledovať ich vo vysielaní RTVS alebo online na sociálnych sieťach.

Na podporu popularizácie vedy a výskumu vyhlásila Nadácia ESET aj grantovú výzvu, v rámci ktorej podporila 10 projektov v celkovej sume 30 000 eur. Jej hlavným cieľom bolo podporiť popularizačné aktivity mimovládnych organizácií a vzdelávacích, výskumných či verejných inštitúcií.

### **Nadačný fond Nadácie ESET na podporu vedy**

Spoločnosť ESET a jej majitelia citlivo vnímajú dôležitosť vedy pre napredovanie krajiny. Prepájanie súkromných donorov s excelentnými vedcami predstavuje pre Slovensko nový a zároveň potrebný formát podpory vedy a výskumu. Koncom roka 2021 preto Nadácia ESET založila Nadačný fond Nadácie ESET pre podporu vedy, ktorý prináša ďalší užitočný podporný nástroj na rozvoj vedecko-výskumného ekosystému. Pri prvom fundraisingovom podujatí fondu doň spolumajitelia spoločnosti ESET spolu s ďalšími úspešnými slovenskými podnikateľmi prispeli sumou spolu 220 000 eur.

Začiatkom roku 2022 boli z vyzbieranej sumy podporení dvaja slovenskí vedci, ktorí sa plánujú so svojimi projektmi uchádzať o prestížny grant Európskej rady pre výskum (ERC). Martin Venhart z Fyzikálneho ústavu Slovenskej akadémie vied a Miroslav Baláž z Biomedicínskeho centra Slovenskej akadémie vied tak pre svoje projekty získali každý po 110 000 eur.

Slovensko dnes spomedzi krajín Európskej únie patrí medzi krajiny s najslabšou úspešnosťou v získavaní ERC grantov. Tieto granty pritom predstavujú pre vedcov a inštitúcie, v ktorých pôsobia, a aj pre ich krajiny príležitosť prehlbovať svoj excelentný výskum a vývoj. Podporujú príchod inovácií, ktoré spoločnosť posúvajú vpred.

„Rozhodli sme sa podporiť perspektívnych slovenských uchádzačov o ERC granty s cieľom realizovať ich prelomový výskum na Slovensku. Mrzí nás, že ako krajina v získavaní grantov z prestížnych európskych schém, akou je ERC, tak veľmi zaostávame. Túto podporu preto vnímame aj ako inšpiráciu pre nastavenie systémovej pomoci pre vedcov pôsobiacich v slovenských vedeckých inštitúciách, ako obstáť v medzinárodnej konkurencii,“ povedal generálny riaditeľ spoločnosti ESET Richard Marko pri odovzdávaní finančnej podpory v januári 2022.

S cieľom podporiť získavanie ERC grantov vedcami na Slovensku vyhlásila Nadácia ESET koncom roka 2021 aj grantovú výzvu „Mentoring žiadateľov o ERC grant“. Odborným garantom sa stalo Centrum vedecko-technických informácií Slovenskej republiky. Celkovú sumu 30 000 eur rozdelila Nadácia ESET v roku 2022 medzi 6 vedcov, ktorí budú žiadateľmi o ERC grant na slovenských inštitúciách, a ktorí v roku 2022 absolvovali mimoriadne kvalitný program poradenstva a hĺbkovej pomoci s projektom ako po formálnej, tak po obsahovej stránke. Koncom roka 2022 Nadácia ESET vyhlásila pokračovanie grantovej výzvy „Mentoring žiadateľov o ERC grant“ pre rok 2023 v celkovej sume 30 000 eur.

### 3.3 FIREMNÁ KULTÚRA, DIVERZITA, ROVNOSŤ A INKLÚZIA

Úspech ESETu stojí na ľuďoch, na ich rôznorodosti, talente, inováciách, ktoré sa môžu rozvíjať a naplno prejaviť vďaka firemnej kultúre postavenej na silných hodnotách. ESET ako globálna firma a ambasádor Charty diverzity pokračoval aj v roku 2022 v oslave diverzity pri príležitosti májového Svetového dňa kultúrnej diverzity pre dialóg a rozvoj. ESET je firma s viac ako 2 000 zamestnancami, ktorú reprezentuje 45 rôznych národností. Týždeň diverzity otvoril CEO spoločnosti ESET, Richard Marko, ústrednou témou týždňa boli ženy v ESETe, ktoré tvoria približne štvrtinu zamestnancov vo všetkých kútoch sveta.

V októbri 2022 sa spoločnosť ESET pripojila ku globálnemu Mesiacu povedomia o rozmanitosti, ktorý poskytol našim zamestnancom možnosť prečítať si príbehy žien v ESETe, vypočuť názory lídrov na ženy v technike a rozšíriť znalosti o diverzite, rovnosti a inklúzii formou interaktívneho kvízu. Internú komunikáciu a videá si pozrela približne štvrtina zamestnancov a desiatky z nich sa zapojili do interaktívnych aktivít.

Verejnú podporu ľudí LGBTI+ komunity, ale súčasne aj inakosti a diverzity vyjadril vo svojom príhovore na galavečere ESET Science Award, ako aj v príhovore zamestnancom ESETu dňa 14. 10. aj CEO spoločnosti ESET Richard Marko:

*„Odsudzujeme akékoľvek prejavy nenávisťi a vyjadrujeme podporu ľuďom z LGBTI komunity. To najmenej, čo môžeme urobiť, je nezostať ticho a nezatvárať si oči pred netoleranciou a nenávisťou. Sme presvedčení, že diverzita je prínosná a obohacuje celú spoločnosť. Robíme všetko preto, aby bol ESET miestom, kde sa všetci, bez ohľadu na sexuálnu orientáciu, náboženské vyznanie, zdravotné postihnutie, vek alebo iné charakteristiky budú cítiť šťastne a bezpečne.“*

#### ESET VO SVETE

### RADA PRE DIVERZITU, ROVNOSŤ A INKLÚZIU

V máji 2022 ESET oficiálne odštartoval činnosť globálnej Rady pre diverzitu, rovnosť a inklúziu (ESET Diversity, Equity, and Inclusion Council), ktorej úlohou je identifikovať príležitosti pre globálne zladovanie a zdieľanie skúseností v oblasti diverzity, rovnosti a inklúzie. Úlohou tejto Rady je formovať nový strategický a komunikačný prístup spoločnosti ESET, ktorého cieľom je vytvoriť priaznivé pracovné prostredie, ktoré pritiahne a udrží talenty, podporuje inovácie a ťaží z nových príležitostí. Rada má 18 členov z rôznych krajín, kde spoločnosť ESET pôsobí.

#### Rada pre diverzitu, rovnosť a inklúziu sa zaviazala k nasledujúcim úlohám:

- vytvoriť zastrešujúcu, autentickú a jedinečnú víziu diverzity, rovnosti a inklúzie, ktorá bude celosvetovo rezonovať a podporovať biznisové priority spoločnosti ESET,
- pracovať na pláne a stratégii diverzity, rovnosti a inklúzie do 2030 s využitím výsledkov z prieskumu diverzity, rovnosti a inklúzie a dostupných údajov,
- pomáhať pri zhromažďovaní údajov a zverejňovaní ESG reportov na ročnej báze,
- pomôcť začleniť ciele DEI do kultúry, politik a postupov spoločnosti ESET,
- viesť a riadiť proces implementácie diverzity s DEI stratégiou spoločnosti ESET,
- komunikovať s internými a externými stakeholdermi s cieľom zviditeľniť ESG aktivity s ambíciou stať sa lídrom v téme DEI v odvetví kybernetickej bezpečnosti.

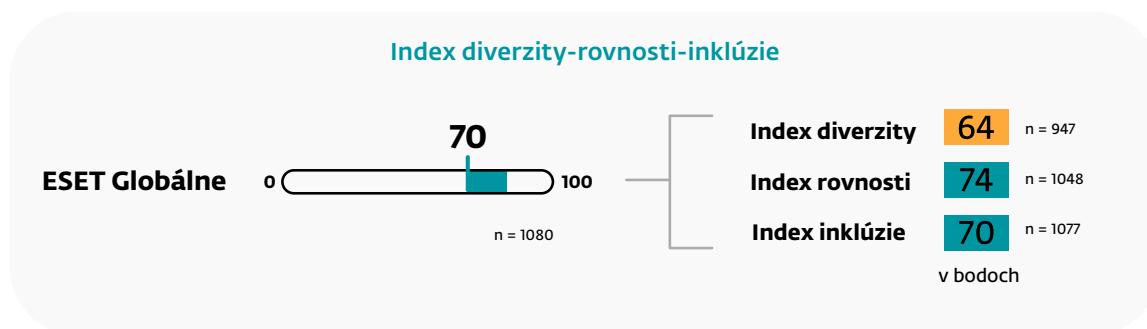
## PRIESKUM DIVERZITY, ROVNOSTI A INKLÚZIE

Hlavným pilierom pozitívnej firemnej kultúry spoločnosti ESET je inkluzívna pracovná kultúra a pracovné prostredie, ktoré víta a oceňuje zamestnancov s rôznym pôvodom. Zlepšovaním inkluzívnosti a prijímaním rozmanitosti by sme chceli zabezpečiť, aby naši zamestnanci pracovali v spoločnosti ESET radi a dlhodobo. V novembri 2022 spoločnosť ESET v spolupráci s agentúrou 2muse zorganizovala interný prieskum diverzity, rovnosti a inklúzie, ktorého sa zúčastnilo 51 % zamestnancov centrálnej aj všetkých pobočiek spoločnosti.

Výsledky prieskumu v súčasnosti slúžia ako východisko na stanovenie strategických cieľov a aktivít na intenzívnejšiu integráciu diverzity, rovnosti a inklúzie (DEI) do firemnej kultúry spoločnosti ESET. Prieskum plánujeme opakovať pravidelne každý druhý rok a sledovať tak vplyv implementovanej ESG stratégie v tejto oblasti.

### Základné výstupy z prieskumu:

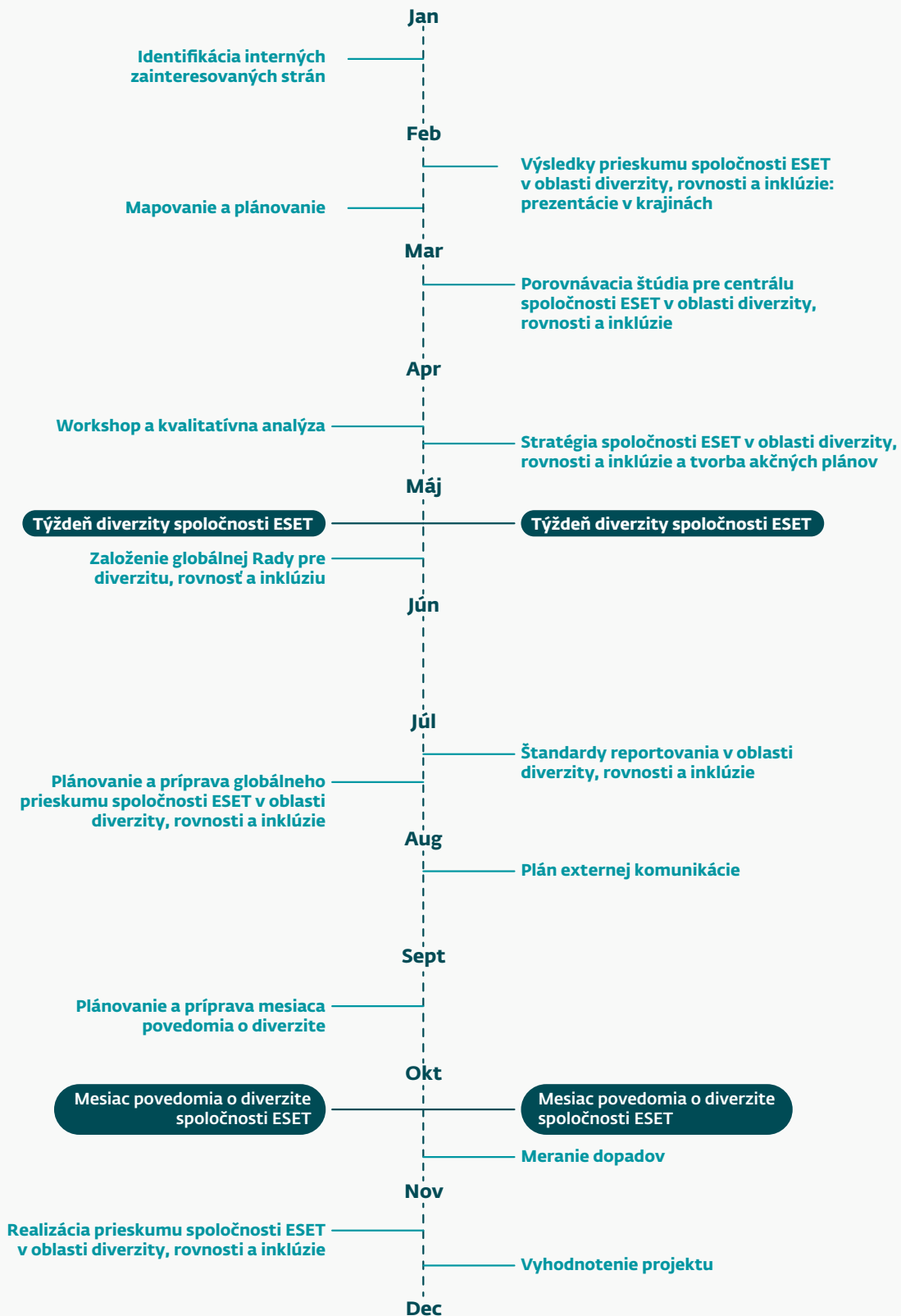
- Zamestnanci spoločnosti ESET majú dobré skúsenosti s DEI a najvplyvnejším aspektom, ktorý prispieva k výsledku, je rovnosť.
- Štyria z piatich ľudí súhlasia s tým, že diverzita, rovnosť a inklúzia by mali byť súčasťou hodnotového systému spoločnosti ESET.
- Približne 40 % zamestnancov by sa chcelo dozvedieť viac o témach DEI.
- Rovnaké zaobchádzanie v každodennej práci, spravodlivé hodnotenie, odmena za prácu a akceptácia sú aspekty, ktoré patria medzi najlepšie hodnotené a majú pozitívny vplyv na vnímanie DEI v spoločnosti ESET.



Proces strategického plánovania a participatívnej prípravy realizácie aktivít na globálnej úrovni v oblasti DEI sa stal pilotným programom ESG, podľa ktorého budeme postupovať aj v ostatných tematických oblastiach. V roku 2022 sme nastavili prípravu programu na dvojročné časové obdobie so zámerom nastaviť ciele, aktivity, implementačnú štruktúru a procesy do roku 2030.

2022

2023



## OCENENIA V OBLASTI FIREMNEJ KULTÚRY A ĽUDSKÝCH ZDROJOV

### Najzamestnávateľ (ESET, spol. s r.o., Slovensko)

Aj v roku 2022 sme sa zapojili do ankety Najzamestnávateľ, ktorú organizuje spoločnosť Profesia. Sme hrdí na to, že sa nám podarilo získať tretie miesto v kategórii IT a telekomunikácie. Veľmi nás teší podpora verejnosti aj našich zamestnancov, ktorá nás utvrdzuje v tom, že ESET je výnimočné miesto na prácu plné skvelých a talentovaných ľudí s príjemnou atmosférou.

### Skvelé miesto na prácu 2022 – 2023 (ESET Asia, Singapur)

Spoločnosť ESET Asia získala v certifikačnom programe Skvelé miesto na prácu 2022 – 2023 3. miesto v kategórii mikro spoločností (do 30 zamestnancov) ako Najlepšie technologické miesto pre prácu a 4. miesto v kategórii mikro spoločností ako Najlepšie miesto na prácu. Zamestnanci vysoko ohodnotili predovšetkým spolupatričnosť, ohodnotenie za odvedenú prácu a celkovú firemnú kultúru.

### Najlepšie spoločnosti na prácu a rebríček Flexa100

(ESET Software UK, Veľká Británia)

Spoločnosť ESET UK bola ocenená v roku 2022 ako „veľmi dobrá“ v rebríčku „Najlepšie spoločnosti na prácu“. Vysoké skóre zaznamenala v oblasti rovnováhy medzi pracovným a súkromným životom, možnosti osobného rastu a spoločenskej zodpovednosti firmy. Obsadila 12. miesto v rebríčku najlepších spoločností na prácu v technologickom sektore a 21. miesto v rebríčku najlepších malých spoločností na prácu vo Veľkej Británii.

ESET UK sa tiež dostala do rebríčka Flexa100 – rebríček 100 najflexibilnejších spoločností, pre ktoré možno pracovať. Zamestnanci si najviac cenia autonómiu, flexibilný pracovný čas, flexibilné pracovné miesto a rovnováhu medzi pracovným a súkromným životom.

## PRIESKUM ODDANOSTI A ANGAŽOVANOSTI

V roku 2022 sme zrealizovali druhý ročník globálneho Prieskumu spokojnosti a angažovanosti zamestnancov. Do prieskumu sa zapojilo 1 554 zamestnancov, čo predstavuje 81 % mieru vyplnenia dotazníka. V rámci globálneho prieskumu bolo identifikovaných viacero oblastí, ktoré prispievajú k angažovanosti našich zamestnancov, a to najmä **hrdosť na firmu, dobrá atmosféra a flexibilita**.

Medzi oblasti, ktoré vyžadujú zlepšenie a na ktoré sme sa zamerali v rámci workshopov a ďalších aktivít, patria **kariérny rast a vzdelávanie a systém hodnotenia výkonu**. S implementáciou zlepšení pre obidve oblasti sme začali už v roku 2022. V rámci oblasti **Kariérny rast a vzdelávanie** sme sa zamerali na definovanie kariérnych ciest (Job Levels) pre oblasť Legal, Project Management a Sales. Taktiež pokračujeme v rozvojových aktivitách pre lídrov na rôznych úrovniach riadenia. Ponuku rozvojových aktivít pre zamestnancov sme rozšírili o LinkedIn Learning. V druhej polovici 2022 sme vytvorili návrh nového globálneho konceptu s názvom **GROW with ESET** a s jeho implementáciou budeme pokračovať v roku 2023.

Zmeny v systéme hodnotenia výkonu boli zamerané na zlepšenie skúsenosti zamestnancov (employee experience) v rámci procesu poskytovania spätnej väzby a pri práci s hodnotiacou škálou. V roku 2023 plánujeme zaviesť nástroj na evidenciu a sledovanie pokroku individuálnych rozvojových aktivít, ktoré budú napojené na nový kompetenčný model.

## VZDELÁVANIE A ROZVOJ

**Vzdelávacia platforma LinkedIn Learning** nahradila v roku 2022 platformu Seduo a je dostupná vo väčšine pobočiek spoločnosti. Od apríla do decembra 2022 využilo 778 našich zamestnancov možnosť vzdelávať sa prostredníctvom e-learningových kurzov na platforme LinkedIn Learning. Naši kolegovia strávili učením sa cez túto



platformu približne 1 876 hodín a preštudovali viac ako 7 695 kurzov. Najobľúbenejšími témami boli rastové myslenie, time management, návyky vysokovýkonných ľudí, počúvanie zákazníkov a strategické myslenie.

V našich pobočkách v **NORAM regióne** sme implementovali IGNITE Onboarding Program pre nových zamestnancov a tiež aj EMERGE Management Development Program zameraný na podporu rozvoja zamestnancov.

Pre našich zamestnancov v **nemeckej pobočke** sme v decembri 2022 zorganizovali **Leadership Offsite** s cieľom zlepšiť zosúladenie vedúceho tímu.

V rozvoji lídrov sme pokračovali aj v našich pobočkách v rámci APAC regiónu. Úspešne sme implementovali **Learn2Lead development program** pre nových lídrov, na ktorý sme získali veľa pozitívnych ohlasov.

### Jazykové vzdelávanie

Na Slovensku bolo v roku 2022 do výučby cudzích jazykov zapojených 13 % zamestnancov. Naši kolegovia strávili 3 872 hodín jazykovým vzdelávaním, z toho 90,7 % kolegov navštevovalo kurzy anglického jazyka a 9,3 % kurzy iných cudzích jazykov (ruský jazyk, nemecký jazyk a slovenský jazyk v prípade cudzincov). V rámci zamerania výučby dominovali konverzačné kurzy zamerané na IT a technické témy, business English a témy bežnej komunikácie. Cieľom výučby bolo prehlbovanie, udržiavanie a obnovovanie kvalifikácie našich zamestnancov, zlepšenie a rozvinutie jazykových znalostí.

Aj v našich ďalších pobočkách sa zamestnanci tešia z možností jazykového vzdelávania. V roku 2022 sa do jazykového vzdelávania v ESET Software CZ zapojilo 18 % zamestnancov a 17 % zamestnancov v ESET Research CZ. Pričom v pobočke ESET Italia sa do výučby anglického jazyka v roku 2022 zapojilo 100 % zamestnancov.

## ESET SLOVENSKO

### BENEFITY POSKYTOVANÉ ZAMESTNANCOM

Aj v minulom roku sme sa snažili priniesť zamestnancom benefity, ktoré prispievajú k ich spokojnosti a rovnováhe medzi pracovným a súkromným životom. Do ponuky benefitov sme zaradili Multisport kartu, ktorá zamestnancom pomáha kompenzovať pracovné vyťaženie a podporuje ich fyzickú kondíciu. Koncom roka sme pripravili taktiež novú možnosť využitia kreditu v systéme cafeteria – preplatenie nákladov na ročnú električku. Túto možnosť môžu zamestnanci vo všetkých mestách na Slovensku využiť od 1. 1. 2023 a je to jeden zo spôsobov, ktorými sa snažíme podporiť ekologickejšie formy dopravy.

#### Podujatia pre zamestnancov

Rok 2022 bol príjemným vykúpením po dlhej covidovej pauze. Bol príležitosťou opäť sa spolu stretnúť na našich obľúbených ESET podujatiach bez akýchkoľvek obmedzení. Prvým spoločným eventom bol veselý rodinný event Family Day. O dva týždne nato sme pokračovali s netradičnou „vianočnou párty“, ktorá sa odohrala v lete. V septembri sme spolu absolvovali legendárnu Žranicu, ktorá sa niesla v téme festival. V decembri nás čakala Mikulášska párty a týždeň opäť vianočná párty, ktorá bola príjemným ukončením roka 2022.

#### Well-being aktivity

##### Workshopy a webináre

Aj v roku 2022 sme sa snažili inšpirovať našich kolegov a podporovať ich v náročných časoch. Zrealizovali sme 5 inšpiratívnych workshopov a 10 well-being webinárov. Medzi témami inšpiratívnych workshopov pod vedením skúsených koučov a trénerov sa objavili napríklad sociálna inteligencia, triedenie informácií či kritické myslenie. Dôraz sme kládli aj na pohodu a psychické potreby našich zamestnancov a ako doplnok k nášmu komplexnému programu Employee Assistance sme zorganizovali aj well-being webináre. Témami boli napríklad úzkosť, rovnováha, osobná sila, sebaregulácia či psychohygiena.



## Športové podujatia

V roku 2022 sa nám podarilo podporiť našich zamestnancov na viacerých bežeckých podujatiach. Kolegovia mali možnosť bežať pod ESET farbami na podujatiach ČSOB maratón, Telekom Nightrun a Medzinárodný maratón mieru v Košiciach.

## Týždeň zdravia

Na jeseň sme sa opäť mohli vrátiť k pôvodnému formátu tohto podujatia. Kolegovia v Bratislave mali možnosť počas Týždňa zdravia absolvovať rôzne lekárske vyšetrenia v priestoroch ESETu. Taktiež mohli osobne alebo online absolvovať zaujímavé prednášky na rôzne témy fyzického a duševného zdravia pod vedením odborníkov a lekárov z danej oblasti.

## PODPORA VZDELÁVANIA A ROZVOJA

### Vzdelávanie a rozvoj ESET lídrov

Ďalšou kľúčovou oblasťou je poskytovanie rozvojových programov a aktivít pre lídrov na rôznych manažérskych úrovniach, kde sa zameriavame na riešenie rôznych rozvojových potrieb. V roku 2022 sme zrealizovali 2 programy pre nových manažérov, 4 rozvojové programy pre skúsených lídrov a ďalšie špecifické rozvojové riešenia ako napr. individuálny koučing.

### Vzdelávanie a rozvoj zamestnancov

V roku 2022 sme uskutočnili niekoľko aktivít zameraných na rozvoj mäkkých zručností zamestnancov. Zorganizovali sme 33 otvorených tréningov so zameraním na témy ako efektívna a asertívna komunikácia, prezentačné zručnosti, manažment konfliktov, riešenie problémov, negociácie, kritické myslenie a spätná väzba.

## INTERNÁ KOMUNIKÁCIA

Tretí rok pandémie priniesol do internej komunikácie nový aspekt – ľudia sa naučili naplno pracovať s online nástrojmi a zároveň sa postupne vracali späť do kancelárie, ale aj k spoločným offline aktivitám a interným podujatiam.

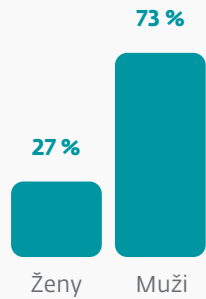
Od februára sa stal dominantnou témou aj vojnový konflikt na Ukrajine. Vytvorili sme pracovnú skupinu, ktorá pomáhala dobrovoľníkom a dobrovoľníčkam z radov našich zamestnancov a zamestnankýň, ktorí pomáhali rodinným príslušníkom a známym, ale aj ďalším ľuďom z Ukrajiny, ktorí museli opustiť svoj domov. Snažili sme sa im pomôcť zorientovať sa v množstve informácií od štátnych inštitúcií a zároveň sme im komunikovali finančnú a nefinančnú podporu zo strany firmy.

## Celkový počet zamestnancov za ESET SLOVENSKO k 31. 12. 2022: 1 277.

### POHLAVIE



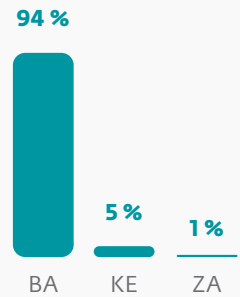
Ženy: **348**  
Muži: **929**  
Spolu: **1 277**



### REGIÓN



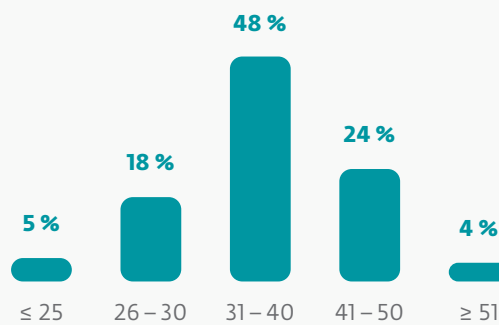
Bratislava: **1 195**  
Košice: **67**  
Žilina: **15**  
Spolu: **1 277**



### VEK



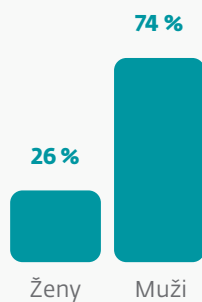
≤ 25: **70**  
26 – 30: **228**  
31 – 40: **617**  
41 – 50: **308**  
≥ 51: **54**  
Spolu: **1 277**



### PLNÝ ÚVÄZOK



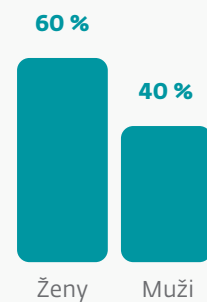
Ženy: **322**  
Muži: **912**  
Spolu: **1 234**



### ČIASTOČNÝ ÚVÄZOK



Ženy: **26**  
Muži: **17**  
Spolu: **43**

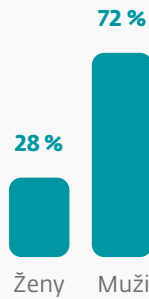


## Celkový počet zamestnancov k 31. 12. 2022 za celú skupinu ESET: 2 181.

### POHLAVIE



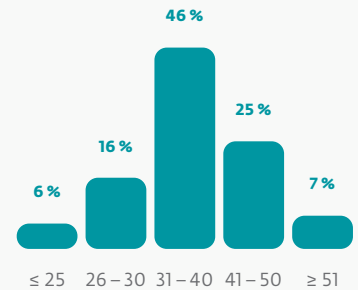
Ženy: **615**  
Muži: **1 566**  
Spolu: **2 181**



### VEK



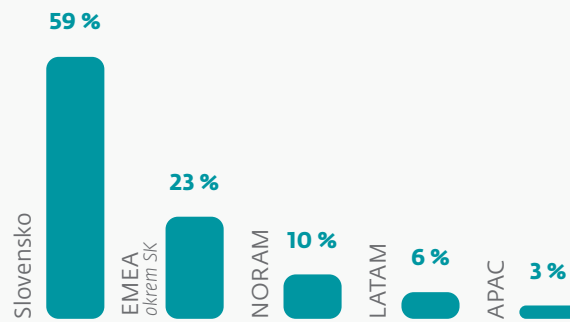
≤ 25: **126**  
26 – 30: **354**  
31 – 40: **1 001**  
41 – 50: **535**  
≥ 51: **165**  
Spolu: **2 181**



### REGIÓN



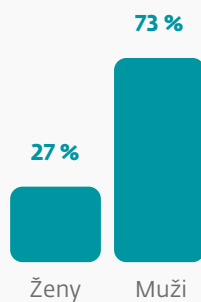
Slovensko: **1 277**  
EMEA:  
(okrem SK) **497**  
NORAM: **216**  
LATAM: **130**  
APAC: **61**  
Spolu: **2 181**



### PLNÝ ÚVÄZOK



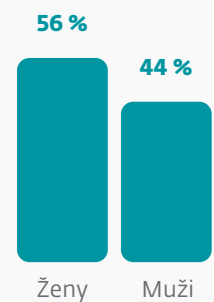
Ženy: **570**  
Muži: **1 531**  
Spolu: **2 101**



### ČIASTOČNÝ ÚVÄZOK



Ženy: **45**  
Muži: **35**  
Spolu: **80**



## 3.4 ENVIRONMENTÁLNA UDRŽATEĽNOSŤ

Spoločnosť ESET si uvedomuje dôležitosť znižovania vplyvu každodenných činností na životné prostredie. Veríme, že iba udržateľný pokrok založený na dátach a merateľných cieľoch, ktorý spĺňa špičkové environmentálne štandardy, prispeje k úspechu spoločnosti ESET a komunit, ktoré chránime.

Cieľ postupne znižovať vplyv na životné prostredie si ESET stanovil ešte v roku 2018. Environmentálna udržateľnosť je jedným zo štyroch hlavných pilierov ESG stratégie. V dlhodobom kontexte sa plánuje spoločnosť ESET venovať **4 hlavným témam v oblasti ochrany životného prostredia**:

- o energetická efektívnosť
- o manažment a recyklácia odpadu
- o meranie uhlíkovej stopy
- o zvyšovanie povedomia zamestnancov

### ESET VO SVETE

#### MERANIE UHLÍKOVEJ STOPY

Uhlíkovú stopu bratislavskej centrály sme začali merať v roku 2019 v spolupráci s Inštitútom pre cirkulárnu ekonomiku (INCIEN). V roku 2021 došlo k významnému rozšíreniu merania uhlíkovej stopy o ďalšie položky v rámci tzv. nepovinných emisií, o energie vyprodukované zamestnancami pri práci z domu a do výpočtu sme zahrnuli aj ďalšie slovenské pobočky spoločnosti – Košice a Žilinu. Paralelne prebiehalo mapovanie dostupnosti dát na globálnej úrovni. Zisťovali sme prístup k dôveryhodným dátam a pripravenosť na meranie uhlíkovej stopy v 20 pobočkách spoločnosti.

Správa o uhlíkovej stope spoločnosti ESET za rok 2022 obsahuje kompletný výpočet vrátane bratislavskej centrály a všetkých pobočiek spoločnosti, v ktorých bolo možné získať alebo kvalifikovane odhadnúť vstupné údaje výpočtu. Meranie CO<sub>2</sub> stopy za rok 2022 bude základom na vypracovanie globálnej stratégie postupného znižovania vplyvu na životné prostredie.

Samotná správa bude zverejnená na [webovej stránke spoločnosti](#).

#### RADA PRE ENVIRONMENTÁLNU UDRŽATEĽNOSŤ

Koncom roka 2022 začala spoločnosť ESET pracovať na založení globálnej Rady pre environmentálnu udržateľnosť, ktorej úlohou bude zladžovanie, zdieľanie skúseností, príprava a zber dát na meranie globálnej uhlíkovej stopy spoločnosti a implementácia konkrétnych riešení v oblasti ochrany životného prostredia. Členmi Rady budú zástupcovia centrály a všetkých pobočiek spoločnosti ESET. Prvé stretnutie je naplánované v prvom kvartáli 2023.

##### Strategické ciele Rady pre environmentálnu udržateľnosť:

- o nastaviť globálny proces merania uhlíkovej stopy, z ktorého bude vychádzať jednotná, globálna stratégia environmentálnej udržateľnosti spoločnosti ESET,
- o identifikovať príležitosti na zladžovanie a zdieľanie skúseností,
- o zvyšovať úroveň povedomia medzi zamestnancami.

#### ENERGETICKÁ EFEKTÍVNOSŤ A MANAŽMENT ODPADU

Na základe globálneho mapovania ekologických opatrení v centrále a 18 pobočkách spoločnosti sme identifikovali set spoločných znakov v oblasti energetickej efektívnosti a nakladania s odpadom. Tieto dáta slúžia ako vstupy do kvalitatívnej analýzy environmentálneho vplyvu spoločnosti ako základný stav, od ktorého sa odvíjajú jednotlivé akčné plány na znižovanie uhlíkovej stopy.

## Energetická efektívnosť

Energetická efektívnosť je použitie menšieho množstva energie na vykonanie rovnakej úlohy alebo dosiahnutie rovnakého výsledku. Energeticky efektívne budovy spotrebujú menej energie na vykurovanie, chladenie a prevádzku spotrebičov a elektroniky. Centrála spoločnosti, ako aj všetky jej pobočky sídlia v prenajatých priestoroch, preto je dosiahnutie energeticky efektívnej prevádzky výzvou a je závislé aj od spolupráce s prenajímateľom.



### Chladenie a vykurovanie

Všetky naše kancelárie využívajú automatizáciu chladenia a vykurovania v budovách prostredníctvom časových spínačov alebo termostatov. Výnimkou je pobočka v Jablonci v Českej republike, ktorá sídli v staršej budove. Všetky budovy majú chladenie a vykurovanie vypnuté alebo minimalizované, keď sú priestory prázdne. Centrála v Bratislave sa nachádza v dvoch budovách s medzinárodnou certifikáciou udržateľnosti – Aupark Tower má certifikát BREEAM a Digital Park získal certifikát LEED Platinum.



### Osvetlenie

8 z 19 mapovaných pobočiek používa LED žiarovky, ktoré môžu ušetriť až 80 % elektrickej energie v porovnaní s klasickými žiarovkami. V pobočkách v Českej republike, USA, Nemecku (Jena), Toronte a Tauntone sa používa osvetlenie so snímaním pohybu, ktoré tiež znižuje spotrebu elektrickej energie.



### IT vybavenie

Vždy, ak je to možné, pobočky nakupujú IT zariadenia s nízkou spotrebou energie. Niektorí zamestnanci, napríklad vývojári, majú špecifické potreby IT zariadení, kde produkty s nízkou spotrebou energie zatiaľ nie sú na trhu dostupné. Väčšina nášho hardvéru pochádza od výrobcov, ktorých väčšina produkcie získala certifikát Energy Star.



### Zelená energia

Vždy, keď je to možné, snažíme sa v našich budovách využívať zelenú energiu. Pobočky aj centrála spoločnosti sídlia v prenajatých budovách, čo znamená, že je náročnejšie ovplyvniť dodávateľov elektrickej energie. Plne alebo čiastočne zelená elektrina sa nakupuje na Slovensku, v Nemecku, Rumunsku, Taliansku, Singapure a Austrálii.



### Zdieľané pracovné miesta

Argentína, Rumunsko a nemecká pobočka v Jene majú od roku 2022 zavedenú politiku zdieľaných stolov, ktoré nielen šetria náklady na kancelárske priestory a nábytok, ale aj spotrebu energie či plynu na vykurovanie a chladenie priestorov. V post-covid ére, keď veľa ľudí pracuje z domu, sa tento prístup stáva čoraz dôležitejším.

## Manažment a recyklácia odpadu

Hoci sme IT spoločnosť bez tovární alebo výrobných liniek, záleží nám na množstve odpadu, ktorý vzniká v našich kanceláriách. Sme presvedčení o tom, že akýkoľvek odpad, ak sa s ním nezaobchádza správne, je škodlivý pre životné prostredie.



### Recyklácia odpadu

Všetky naše pobočky separujú odpad a recyklujú. V závislosti od lokálnych pravidiel a možností triedime papier, plasty, sklo, biologický odpad a zálohované plechovky a PET fľaše. V pobočke v Tauntone vo Veľkej Británii sa o recykláciu stará tretia strana – spoločnosť, ktorá zbiera zmesový odpad, triedi ho a ekologicky likviduje – v tomto

prípade ide o efektívnejšie riešenie z hľadiska nákladov. V šiestich pobočkách máme aj koše na batérie a iný menší elektronický odpad. Recyklačné koše sú zvyčajne doplnené plagátmi alebo inými informačnými prostriedkami o tom, ako správne separovať. Napríklad na Slovensku ERG s názvom ECO-Ambasádori zostavila komplexnú príručku o recyklácii a zverejnila ju na intranete. Zatiaľ jedinou výnimkou je singapurská kancelária, ktorá plánuje čoskoro začať s recykláciou.



#### Vyradený hardvér

Technológie sú dôležitou súčasťou našej práce. S vyradeným hardvérom sa zaobchádza niekoľkými spôsobmi. Niektoré pobočky, napr. slovenská, česká, nemecká, poľská, britská, talianska a singapurská, dávajú zamestnancom možnosť odkúpiť zariadenie s cieľom predĺžiť jeho životnosť. Mnohé kancelárie (8 z 19) tiež darujú starý hardvér mimovládny organizáciám, charitatívnym organizáciám, univerzitám alebo materským školám. Viac ako polovica posieľa vyradenú techniku na recykláciu. Pobočka v britskom Tauntone opätovne využíva vyradené IT vybavenie na testovacie stroje. Niektoré novšie a menšie pobočky zatiaľ nemali vyradenú technológiu. V roku 2023 plánujeme nastaviť jednotný prístup k vyradenému hardvéru v rámci celej skupiny ESET.



#### Podujatia a nápoje

Ponuka nápojov je súčasťou benefitov pre zamestnancov. Niektoré pobočky nakupujú recyklovateľné fľaše a plechovky a snažia sa nájsť spôsoby, ako minimalizovať množstvo odpadu, napr. vo Veľkej Británii nakupujú vo veľkom, v Nemecku používajú iba sklenené fľaše, alebo na Slovensku sme na základe výsledkov prieskumu znížili počet dostupných nápojov. V Česku a Poľsku používajú iba dávkovače filtrovanej vody. Dobrou praxou v USA je darovať každému zamestnancovi pri nástupe do spoločnosti ESET hrnček a fľašu na vodu. V prípadoch, keď je nevyhnutné použiť jednorazový riad, napríklad na firemných podujatiach, vždy používame recyklovateľný alebo kompostovateľný.



#### Znižovanie spotreby papiera

Všetky pobočky výrazne minimalizujú spotrebu papiera. Pri uzatváraní zmlúv, NDA a dohôd na celom svete uprednostňujeme elektronický podpis pomocou DocuSign alebo iných poskytovateľov, s výnimkou zmlúv, pri ktorých sa to neodporúča pre lokálnu legislatívu. Po zavedení digitalizácie podpisov zmlúv klesla uhlíková stopa nakupovaného papiera a iných papierových produktov na Slovensku zo 109 ton CO<sub>2</sub>e v roku 2019 na 5,9 tony CO<sub>2</sub>e v roku 2021.

## INICIATÍVA „DO PRÁCE NA BICYKLI“

Podpora dochádzania zamestnancov do práce na bicykloch je v spoločnosti ESET niekoľkoročnou tradíciou. Okrem zdieľaných bicyklov, ktoré sú k dispozícii všetkým zamestnancom, v bratislavskej centrále sa každoročne zapájame aj do kampane „Do práce na bicykli“. V roku 2022 sa po prvýkrát okrem centrály ESETu zapojili aj ďalšie pobočky v Českej republike, Poľsku, Singapure a Spojených štátoch. Do kampane sa zapojilo 143 zamestnancov, ktorí použili ekologickejšiu dopravu celkovo 2 815-krát. Počas júna prešli 17 096 kilometrov na bicykli a 1 403 kilometrov pešo.

## ESET CAMPUS – NA CESTE K UHLÍKOVEJ NEUTRALITE

V roku 2022 pokračovali prípravné práce na projekte ESET Campus a postupne sa začal aj povoľovací proces. Aktuálne prebieha posudzovanie investičného zámeru Magistrátom hlavného mesta SR Bratislavy a zároveň pokračujeme v príprave podkladov na získanie územného rozhodnutia. V areáli budúceho kampusu zároveň pokračuje príprava na búracie práce v zmysle platného búracieho povolenia.

Popri povoľovacích procesoch naďalej pracujeme na tom, aby sa stal ESET Campus skutočne uhlíkovo neutrálnym. Podrobnejšie sa zaoberáme najmä technickými a konštrukčnými alternatívami, stavebnými materiálmi či možnými riešeniami v oblasti využitia zelených energií. V rámci plánovacích búracích prác počítame s tým, že vysoké percento tohto materiálu sa bude dať opätovne použiť pri stavbe budúceho kampusu.

Počas uplynulého roka sa nám tiež podarilo vystavať kompletný tím pre všetky zásadné oblasti plánovacej fázy projektu, pričom sa nám podarilo získať veľmi skúsených a medzinárodne uznávaných partnerov. Práve oni nám pomáhajú naplniť ambície environmentálnej udržateľnosti tohto projektu. Oblasť krajinnej architektúry zastrešuje medzinárodne oceňované londýnske štúdio ExA – Exterior Architecture. Technickú stránku projektu zastrešujú inžinieri a technickí špecialisti zo spoločností ARUP (technické zariadenia budov) a BURO HAPPOLD (statika). Koncepčných architektov zo štúdia BIG na lokálnej úrovni dopĺňa slovenské štúdio PANTOGRAPH.

## ZAMESTNANECKÁ UVEDOMELOSŤ V OBLASTI UDRŽATEĽNOSTI

Spoločnosť ESET podporuje aktívne zapojenie zamestnancov v oblasti udržateľného rozvoja a znižovania environmentálnej stopy. V roku 2017 vznikla dobrovoľnícka skupina EKO-ambasádorov, ktorí v rámci blogu, noviniek či iných aktivít prinášajú nápady a tipy na znižovanie osobnej aj firemnej uhlíkovej stopy a minimalizáciu odpadu.

### Aktivity EKO-ambasádorov v roku 2022

- o pravidelne publikovali tipy na udržateľnejší život v aj mimo kancelárie,
- o v spolupráci s dedikovanými oddeleniami Facilities a CSR navrhli a pomohli s implementáciou firemného riešenia nového systému zálohovania plastových fliaš a kovových nápojových obalov,
- o v spolupráci s oddelením Facilities pripravili prieskum využitia nápojov, ktoré sú benefitom pre zamestnancov spoločnosti, a na základe výsledkov navrhli riešenie na zníženie plastového odpadu,
- o vypracovali Recyklopédiu ako pomôcku pri triedení odpadu v kancelárii aj domácnosti,
- o zorganizovali pravidelný Cleanup v Sade Janka Kráľa,
- o v spolupráci s Book Clubom zorganizovali prvý ESET Book swap,
- o počas vianočného obdobia publikovali sériu článkov s tipmi na ekologickejšie Vianoce.



**Podujatie Naše mesto** – V júni 2022 sa 124 dobrovoľníkov z firmy ESET zapojilo do celoslovenského dobrovoľníckeho podujatia Naše mesto. Aktivitám, prevažne v téme ochrany životného prostredia a obnovy verejných priestorov, venovali spolu 620 hodín.

## 3.5 NAŠE CIELE

### Cieľ na rok 2023

Cieľom spoločnosti ESET je budovanie sveta so silnými digitálnymi kompetenciami. V roku 2023 plánujeme dokončiť dlhodobú globálnu ESG stratégiu, ktorá určí konkrétne dlhodobé ciele a umožní spoločnosti ESET sledovať, merať a zlepšovať sa v kľúčových oblastiach budovania firemnej kultúry, znižovania vplyvov na životné prostredie, posilňovania povedomia a vzdelávanie v oblasti kybernetickej bezpečnosti a podpore vedy, výskumu a inovácii. Nadviaže na súčasné ciele a programy v týchto oblastiach.

### Vyhodnotenie cieľov za rok 2022

## ETIKA

### CIEĽ

Zavedenie globálneho kódexu etiky a integrity a príprava pilotného online školenia

### STAV CIEĽA ZA ROK 2022

Globálny kódex etiky a integrity bol zladený naprieč celou skupinou ESET, s pripomienkami a cennými podnetmi od relevantných stakeholderov z centra firmy, ako aj z 23 pobočiek spoločnosti. Finálne schválenie podlieha manažmentu a Dozornej rade firmy v roku 2023.

V druhej polovici roku 2022 sa začala príprava pilotného školenia etiky a integrity, ktorým budú následne v prvej fáze vyškolení zamestnanci ESET Slovensko.

## DOBROVOĽNÍCTVO

### CIEĽ

Zapojenie 20 % globálnych zamestnancov ESETu do expertného alebo manuálneho dobrovoľníctva

### STAV CIEĽA ZA ROK 2022

Do zamestnaneckého dobrovoľníckeho programu sa v roku 2022 zapojilo 200 zamestnancov na Slovensku, čo je približne 15,5 %. Zamestnanci venovali dobrovoľníckej činnosti takmer 2 700 hodín. Po vypuknutí vojny na Ukrajine sme rozšírili dobrovoľnícky program o možnosť humanitárneho dobrovoľníctva, ktorú využilo 46 zamestnancov. Pomocí Ukrajine a jej obyvateľom venovali viac ako 1100 hodín.

V roku 2022 sa nepodarilo zmapovať dobrovoľnícke zapojenie zamestnancov na globálnej úrovni. Túto aktivitu budeme realizovať v roku 2023.



## VZDELÁVANIE, VEDA, VÝSKUM, INOVÁCIE A TECHNOLOGIE

### CIEĽ

Analýza hodnotenia vplyvu globálneho projektu Safer Kids Online a lokalizácia know-how

### STAV CIEĽA ZA ROK 2022

Pokračovanie projektu Bezpečne na nete (bezpecnenanete.sk) ako aktivity, ktorá smeruje ku zlepšeniu znalostí internetovej bezpečnosti, jeho obsahová a komunikačná podpora.

V rámci globálneho projektu Safer Kids Online bolo vydaných 29 článkov určených na lokalizáciu v 19 krajinách, kde ESET pôsobí. Program prešiel zmenou štruktúry s väčším zameraním na rodičov a deti vo veku 8 až 11 rokov a interakciu s kvalitným obsahom.

### CIEĽ

Zmapovanie vplyvu spoluprác v oblasti zapájania žien a dievčat do oblasti kybernetickej bezpečnosti

### STAV CIEĽA ZA ROK 2022

Každoročne realizujeme niekoľko aktivít, ktoré pomáhajú zlepšovať zapojenie dievčat a žien do IT oblasti. Na Slovensku podporujeme a odborne spolupracujeme pri projektoch „Minitech MBA“ a „Security girl“ a organizujeme „Girls day“. Na globálnej úrovni sme identifikovali program „Women in Cybersecurity Scholarship“ ako významnú iniciatívu v tejto oblasti a pracujeme na jeho ďalšom rozšírení.

Téme žien a dievčat v IT sa venujeme aj v internej komunikácii a je dôležitou súčasťou stratégie pre pilier diverzita, rovnosť a inklúzia. Publikovali sme niekoľko rozhovorov so zamestnankyňami technologickej divízie a tejto téme sme sa venovali aj počas kampane mesiaca diverzity v októbri 2022.

# FIREMNÁ KULTÚRA, DIVERZITA, ROVNOSŤ A INKLÚZIA

## CIEĽ

Prieskum oddanosti a angažovanosti zamestnancov

### STAV CIEĽA ZA ROK 2022

Začiatkom roka sme úspešne zrealizovali 2. ročník globálneho Prieskumu oddanosti a angažovanosti zamestnancov. Výsledky boli odprezentované manažmentu aj zamestnancom a aktívne sme pracovali na témach, ktoré boli identifikované ako oblasti na zlepšenie. V implementácii zlepšení budeme pokračovať aj v roku 2023 a v druhej polovici začneme s prípravou v poradí už tretieho Prieskumu, ktorý spustíme v roku 2024.

## CIEĽ

Pilotná verzia mentoringového programu

### STAV CIEĽA ZA ROK 2022

V roku 2022 sme zaviedli pilotnú verziu interného mentoringového programu. 12 interných mentorov – skúsených lídrov a mentorovaných bolo vyškolených a pripravených na svoju úlohu v programe. Hlavným cieľom je zlepšiť zdieľanie vedomostí a podporiť profesionálny a osobný rast mentorovaných, ako aj mentorov.

## CIEĽ

Návrh globálneho konceptu rozvoja (Grow with ESET)

### STAV CIEĽA ZA ROK 2022

V druhej polovici 2022 sme vytvorili návrh nového globálneho konceptu s názvom GROW with ESET. Jeho cieľom je poskytnúť štruktúru na plánovanie a riadenie individuálneho rozvoja zamestnancov. Koncept jasne definuje filozofiu rozvoja vo firme, proces a nástroje rozvoja. Jeho predstavenie a implementácia je naplánovaná na prvú polovicu roka 2023.

# FIREMNÁ KULTÚRA, DIVERZITA, ROVNOSŤ A INKLÚZIA

## CIEĽ

Zlepšenia v systéme hodnotenia výkonu

### STAV CIEĽA ZA ROK 2022

Na základe informácií získaných z prieskumu spokojnosti zamestnancov sme zjednodušili proces poskytovania spätnej väzby v rámci procesu hodnotenia výkonu. Rovnako sme rozpracovali hodnotiacu škálu, ktorá jasnejšie opisuje správanie na úrovniach hodnotiacej škály. Vypracovali sme nástroj, ktorý zamestnancom umožní zaznačovanie a sledovanie pokroku individuálnych rozvojových aktivít. Zavedenie nového kompetenčného modelu je vo fáze kontroly a bude zavedený v priebehu roka 2023.

## CIEĽ

Nastavenie benchmarkov a osvetových aktivít v oblasti diverzity a inklúzie (DEI)

### STAV CIEĽA ZA ROK 2022

Uskutočnili sme kvalitatívny a kvantitatívny prieskum v oblasti DEI, do ktorého sa zapojilo 51 % všetkých zamestnancov spoločnosti. V prvej polovici roka 2023 bude prebiehať vyhodnotenie výsledkov prieskumu a formulácia cieľov a indikátorov pre všetky pobočky ESETu.

Zorganizovali sme týždeň diverzity pri príležitosti Svetového dňa kultúrnej rozmanitosti pre dialóg a rozvoj a mesiac povedomia o diverzite. V apríli 2022 bola založená Rada ESETu pre DEI s cieľom zefektívniť plánovanie a realizáciu DEI aktivít vo všetkých pobočkách ESETu.

## ENVIRONMENTÁLNA UDRŽATEĽNOSŤ

### CIEĽ

Riešenie systému zálohovania plastových fliaš a kovových nápojových obalov

### STAV CIEĽA ZA ROK 2022

Riešenie systému zálohovania plastových fliaš a kovových obalov bolo navrhnuté a implementované v bratislavskej centrále spoločnosti. Počas roka prebehol aj prieskum využívania nápojov s cieľom znížiť ponuku a spotrebu nápojových obalov.

### CIEĽ

Vypracovať globálnu správu znižovania uhlíkovej stopy

### STAV CIEĽA ZA ROK 2022

Za rok 2022 publikujeme prvý globálny uhlíkový report, ktorý zahŕňa výpočet uhlíkovej stopy všetkých pobočiek spoločnosti ESET, v ktorých bolo možné získať vstupné údaje výpočtu. Globálna uhlíková stopa bude základom dlhodobej stratégie znižovanie environmentálneho vplyvu spoločnosti do roku 2030.

Počas uplynulého roka sa nám tiež podarilo vystavať kompletný tím pre všetky zásadné oblasti plánovacej fázy projektu ESET Campus. Získali sme skúsených a medzinárodne uznávaných partnerov, ktorí nám pomáhajú naplniť ambície environmentálnej udržateľnosti tohto projektu, a najmä uhlíkovo neutrálnej prevádzky budovy Campusu.

# 4. FINANČNÉ VÝSLEDKY ZA ROK 2022

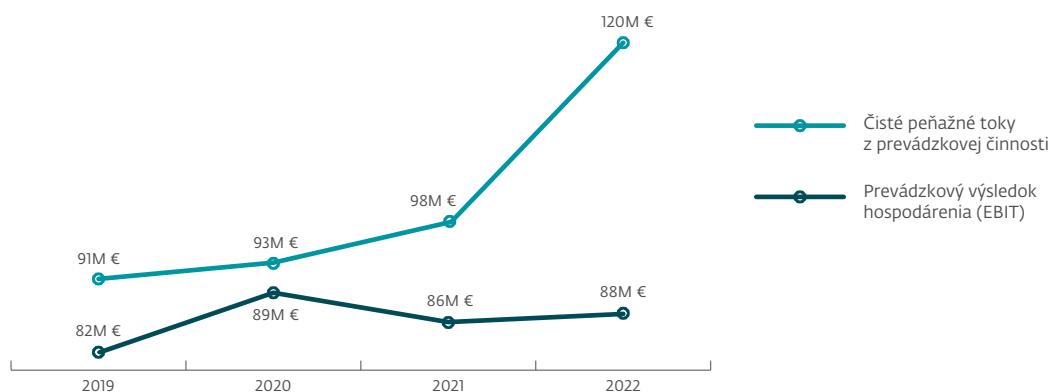
ESET skupina dlhodobo dosahuje veľmi pozitívny vývoj v kľúčových finančných indikátoroch, ku ktorým patria predaje a výnosy, najmä za poskytovanie používateľských licencií a služieb. ESET skupina plánuje aj v nasledujúcom období dosahovať pozitívny vývoj v týchto kľúčových finančných indikátoroch prostredníctvom vydávania nových verzií a aktualizácií ESET produktov určených pre domácnosti, ako aj komplexných bezpečnostných ESET produktov i služieb potrebných pre stredne veľké firmy a veľké organizácie. Do budúcnosti plánuje ESET skupina rozširovať produktové portfólio so zameraním na cloudovú bezpečnosť a poskytovanie služieb firemným zákazníkom.

ESET skupina pri hodnotení svojej finančnej situácie a výkonnosti sleduje vývoj kľúčových finančných indikátorov, ku ktorým patria predovšetkým predaje a výnosy za poskytovanie používateľských licencií a služieb, rovnako tiež prevádzkový výsledok hospodárenia (EBIT) i čisté peňažné toky z prevádzkovej činnosti. Pozornosť pri interpretácii finančnej situácie a výkonnosti ESET skupiny je venovaná nielen klasickým, ale aj alternatívnym finančným indikátorom. Napriek všeobecným ekonomickým podmienkam, ktoré sú ovplyvnené napríklad vojnovým konfliktom na Ukrajine alebo energetickou krízou či vysokou mierou inflácie, ESET skupina dosahuje pozitívny vývoj v týchto kľúčových finančných indikátoroch tak z krátkodobého, ako aj z dlhodobého hľadiska. V nasledujúcom období ESET skupina očakáva rast predajov a výnosov okolo 10 %, čo poukazuje na jej dobrú finančnú situáciu a výkonnosť napriek pretrvávajúcim neistotám vyplývajúcim z globálnej ekonomickej situácie.

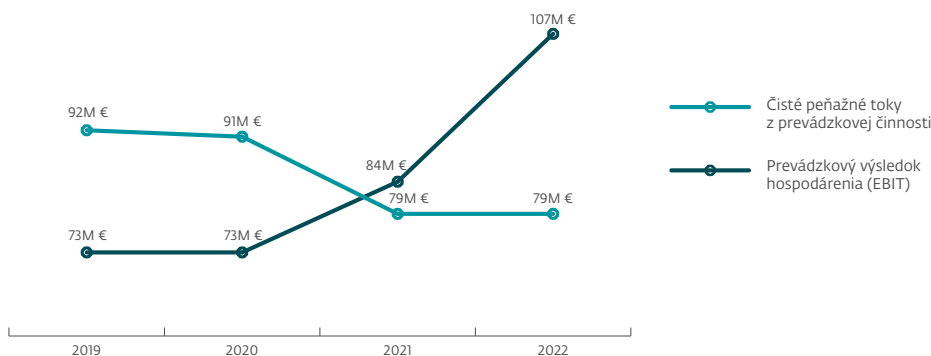
| INDIKÁTOR                                  | KONSOLIDOVANÁ ÚČTOVNÁ ZÁVIERKA V MIL. EUR |      |      | INDIVIDUÁLNA ÚČTOVNÁ ZÁVIERKA V MIL. EUR |      |      |
|--|---|------|------|--|------|------|
|  | 2021                                      | 2022 | ↑↓   | 2021*                                    | 2022 | ↑↓   |
| Výnosy                                     | 548                                       | 601  | 10 % | 549*                                     | 589  | 7 %  |
| Prevádzkový výsledok hospodárenia (EBIT)   | 86  | 88   | 2 %  | 79*                                      | 79   | 0 %  |
| Čisté peňažné toky z prevádzkovej činnosti | 98  | 120  | 23 % | 84*                                      | 107  | 27 % |

\* Indikátory individuálnej účtovnej závierky ESET materskej spoločnosti za rok 2021 sú prepočítané podľa IFRS. Podľa individuálnej účtovnej závierky v roku 2021 zostavenej podľa slovenských právnych predpisov boli výnosy ESET materskej spoločnosti vo výške 564 miliónov EUR, prevádzkový výsledok hospodárenia dosiahol 93 miliónov EUR a čisté peňažné toky z prevádzkovej činnosti predstavovali 84 miliónov EUR. Bližšie informácie o ESET materskej spoločnosti a jej prvom uplatnení IFRS sú uvedené v individuálnej účtovnej závierke.

### KONSOLIDOVANÁ ÚČTOVNÁ ZÁVIERKA



## INDIVIDUÁLNA ÚČTOVNÁ ZÁVIERKA



**Konsolidovaná účtovná závierka ESET skupiny a individuálna účtovná závierka ESET materskej spoločnosti sú v roku 2022 zostavené podľa Medzinárodných štandardov finančného výkazníctva prijatých Európskou úniou (IFRS) vrátane porovnávacieho roka 2021.**

Výnosy ESET skupiny sa zvýšili z 548 na 601 miliónov EUR v roku 2022, čo predstavuje nárast o 10 % v porovnaní s predchádzajúcim účtovným obdobím. Výnosy ESET materskej spoločnosti sa zvýšili z 549 na 589 miliónov EUR v roku 2022 v porovnaní s rokom 2021, čo predstavuje nárast o 7 % porovnateľný s vývojom tohto konsolidovaného finančného indikátora. Relatívne rýchlejší medziročný nárast výnosov ESET skupiny oproti výnosom ESET materskej spoločnosti je spôsobený najmä pohybmi v kurzoch cudzích mien, ktorých použitie pri oceňovaní je podľa IFRS rozdielne pre konsolidovanú a individuálnu účtovnú závierku. Prezentovaný absolútny rozdiel vo výnosoch medzi konsolidovanou a individuálnou účtovnou závierkou sa premietol tiež do výnosov budúcich období, čo primerane ovplyvní vyššie uvedený finančný indikátor v nasledujúcom období.

ESET skupina je z dlhodobého hľadiska prevádzkovo efektívna, teda dosahuje pozitívny výsledok hospodárenia určujúci mieru ziskovosti. Prevádzkový výsledok hospodárenia ESET skupiny sa zvýšil z 86 na 88 miliónov EUR v roku 2022, čo predstavuje nárast zisku o 2 % v porovnaní s predchádzajúcim účtovným obdobím. Prevádzkový výsledok hospodárenia ESET materskej spoločnosti na úrovni 79 miliónov EUR sa medzi rokmi 2022 a 2021 nezmenil. Dosaiahnutý prevádzkový výsledok hospodárenia ESET skupiny v roku 2022 je podmienený relatívne rýchlejším medziročným nárastom výnosov oproti ESET materskej spoločnosti.

Uvedená miera ziskovosti prispieva k zvyšovaniu daňového zaťaženia, pričom celkové náklady ESET skupiny na splatnú a odloženú daň z príjmov v roku 2022 predstavovali 24 miliónov EUR, z toho celkové náklady ESET materskej spoločnosti vyše 18 miliónov EUR. Prevažná časť týchto nákladov ESET skupiny súvisí s rozpustením odloženej daňovej pohľadávky ESET materskej spoločnosti v dôsledku jej prechodu na IFRS a zosúladenia časového rozlišovania výnosov, čo je bližšie opísané v individuálnej účtovnej závierke.

Čisté peňažné toky z prevádzkovej činnosti ESET skupiny sa zvýšili z 98 na 120 miliónov EUR v roku 2022, čo predstavuje nárast o 23 %. Čisté peňažné toky z prevádzkovej činnosti ESET materskej spoločnosti sa zvýšili z 84 na 107 miliónov EUR v roku 2022, čo predstavuje nárast o 27 %. Vysoká likvidita ESET skupiny je posilnená nielen zostatkom peňažných prostriedkov a peňažných ekvivalentov vo výške 118 miliónov EUR na konci roka 2022, ale aj absenciou úverov, čo prispieva k silnej dividendovej politike.

Individuálna účtovná závierka ESET materskej spoločnosti bola do roku 2021 zostavovaná podľa slovenských právnych predpisov, čo vytváralo predpoklad rozličného posudzovania a vykazovania oproti konsolidovanej účtovnej závierke ESET skupiny zostavovanej podľa IFRS. Z uvedeného bola najvýznamnejšia napríklad oblasť výnosov a obchodných pohľadávok (IFRS 15 Výnosy zo zmlúv so zákazníkmi), lízingov (IFRS 16 Lízingy), nehmotného majetku (IAS 38 Nehmotný majetok) alebo finančných nástrojov a znehodnotenia finančného majetku (IFRS 9 Finančné nástroje). Nová povinnosť ESET materskej spoločnosti zostaviť individuálnu účtovnú závierku prvýkrát v roku 2022 podľa IFRS odstránila tento predpoklad a prípadné rozdiely s konsolidovanou účtovnou závierkou ESET skupiny pre rovnakú úpravu účtovníctva.

### Výskum a vývoj

Rovnako ako po minulé roky, ani v roku 2022 ESET materská spoločnosť nebola prijímateľom dotácií, investičných grantov či inej finančnej podpory od slovenskej či inej vlády. Materská spoločnosť ESET ako výskumno-vývojové centrum plánuje využiť podporu vo forme odpočtu nákladov na výskum a vývoj v súlade so zákonom o dani z príjmov (§ 30c zákona), ktorý vykázala za rok 2022 v celkovej výške 4 184 286,34 EUR. Tento odpočet nákladov na výskum a vývoj bude uplatnený v nasledujúcich obdobiach. V roku 2022 boli v rámci výskumno-vývojových aktivít predstavené produkty bližšie opísané v časti 3.2.

### Rozdelenie zisku

Rozhodnutím spoločníkov *per rollam* mimo valného zhromaždenia zo dňa 5. 6. 2023 bola spoločníkmi schválená riadna individuálna účtovná závierka ESET materskej spoločnosti a konsolidovaná účtovná závierka skupiny ESET za rok 2022. Spoločníci zároveň rozhodli, že čistý zisk spoločnosti za rok 2022 po zdanení, vykázaný v riadnej individuálnej účtovnej závierke spoločnosti za rok 2022 vo výške celkom 69 972 626 EUR, sa rozdelí nasledovne:

1. časť zisku Spoločnosti za rok 2022 vo výške 65 972 626 EUR sa prevedie na účet *Nerozdelený zisk minulých rokov*, a
2. časť zisku Spoločnosti za rok 2022 vo výške 3 600 000 EUR sa rozdelí medzi spoločníkov, v pomere zodpovedajúcom výške obchodných podielov spoločníkov v Spoločnosti v termíne do 30. 6. 2023,
3. zostávajúca časť zisku Spoločnosti za rok 2022 vo výške 400 000 EUR sa prevedie do sociálneho fondu.

### Následné udalosti

Spoločníci Spoločnosti v priebehu marca 2023 schválili zámer:

- o vytvorenia dvoch nových spoločností;
- o prevodu projektu ESET Campus do jednej z novovytvorených spoločností;
- o zmeny právnej formy Spoločnosti zo spoločnosti s ručením obmedzeným na akciovú spoločnosť.

### Súdne spory

V prípade právneho sporu, kde žalovanou stranou sú spoločnosť ESET, spol. s r.o. spoločne s dcérskou spoločnosťou ESET LLC, v ktorom spoločnosť FINJAN Inc. podala žalobu na obidve spoločnosti z dôvodu porušenia šiestich patentov registrovaných v Spojených štátoch amerických spoločnosťou FINJAN Inc., porota rozhodla v septembri 2023 v prospech ESET, spol. s r.o. a ESET LLC v plnom rozsahu ohľadne neporušovania patentov.

Po 31. decembri 2022 a do dňa zostavenia výročnej správy nenastali žiadne ďalšie udalosti, ktoré by významným spôsobom ovplyvnili aktíva a pasíva skupiny.



## 5. EÚ TAXONÓMIA

Nariadenie EÚ o taxonómii<sup>1</sup> je základnou súčasťou Akčného plánu o udržateľnom financovaní, ktorý vytvorila Európska komisia s cieľom presmerovať toky kapitálu smerom k udržateľnejšiemu hospodárstvu. Predstavuje dôležitý krok na ceste k dosiahnutiu uhlíkovej neutrality do roku 2050, keďže taxonómia EÚ je klasifikačným systémom pre environmentálne „udržateľné“ hospodárske činnosti.

V zmysle nariadenia EÚ 2080/852 z 18. júna 2020 (známeho ako „nariadenie o taxonómii“) a delegovaného nariadenia Komisie (EÚ) 2021/2139 zo 4. júna 2021 (ďalej aj „delegované nariadenie“ alebo „delegovaný akt“), ktoré určujú podmienky, za ktorých sa hospodárska činnosť označuje za významne prispievajúcu k zmierneniu zmeny klímy, je skupina ESET povinná vykázať podiel svojich príjmov, kapitálových výdavkov a určitých prevádzkových nákladov za fiškálny rok 2022, ktoré sú výsledkom hospodárskych činností považovaných za oprávnené alebo zosúladené v zmysle cieľov v oblasti zmiernenia zmeny klímy a adaptácie na ňu.

Za „**oprávnenú**“ v rámci taxonómie sa považuje taká hospodárska činnosť, ktorá je zahrnutá a opísaná v delegovaných aktoch, a to nezávisle od toho, či daná hospodárska činnosť spĺňa niektoré alebo všetky „environmentálne“ kritériá stanovené v daných delegovaných aktoch. Za „**zosúladenú**“ s taxonómiou sa považuje taká hospodárska činnosť, ktorá sa klasifikuje ako environmentálne udržateľná, význame prispieva k jednému alebo viacerým environmentálnym cieľom a spĺňa technické kritériá preskúmania, nazývané aj „technické skrínigové kritériá“, ktoré Európska komisia stanovila prostredníctvom delegovaných aktov. Zároveň platí, že táto hospodárska činnosť nesmie výrazne narúšať jeden alebo viacero environmentálnych cieľov definovaných v nariadení EÚ o taxonómii:

- Zmiernenie zmeny klímy
- Adaptácia na zmenu klímy
- Udržateľné využívanie a ochrana vodných a morských zdrojov
- Prechod na obehové hospodárstvo
- Prevencia a zmiernenie znečisťovania
- Ochrana a obnova biodiverzity a ekosystémov

Navyše platí, že tieto hospodárske činnosti sa musia vykonávať v súlade s minimálnymi sociálnymi zárukami, skrátene takzvanými „**minimálnymi zárukami**“.

Prvá verzia technických kritérií preskúmania je určená pre prvé dva ciele delegovaného nariadenia o klíme<sup>2</sup>. V roku končiacom sa 31. decembra 2022 je vykazovanie v súlade s taxonómiou obmedzené iba na tieto ciele.

Na základe informácií uvedených v delegovanom nariadení o klíme sme preskúmali všetky hospodárske činnosti oprávnené v rámci taxonómie, ktoré sú typickými činnosťami v oblasti profesionálnych IT služieb.

<sup>1</sup> Nariadenie (EÚ) 2020/852 o vytvorení rámca na uľahčenie udržateľných investícií a o zmene nariadenia (EÚ) 2019 – 2088.

<sup>2</sup> Delegované nariadenie Komisie (EÚ) 2021 – 2139, ktorým sa dopĺňa nariadenie Európskeho parlamentu a Rady (EÚ) 2020/852 stanovením technických kritérií preskúmania na určenie podmienok, za ktorých sa hospodárska činnosť označuje za významne prispievajúcu k zmierneniu zmeny klímy alebo adaptácii na zmenu klímy, a na určenie toho, či daná hospodárska činnosť výrazne nenaruša plnenie niektorého z iných environmentálnych cieľov.

## 5.1 OPRÁVNENÉ ČINNOSTI

Činnosť je oprávnená v rámci taxonómie, ak je opísaná v delegovanom nariadení Komisie (EÚ), bez ohľadu na to, či daná ekonomická činnosť spĺňa niektoré alebo všetky technické kontrolné kritériá stanovené v tomto delegovanom akte.

Skupina ESET identifikovala nasledujúce oprávnené činnosti za rok končiaci sa 31. decembra 2022:

- **Činnosť 7.7. – Nadobudnutie a vlastníctvo budov**
- **Činnosť 8.1. – Spracovanie dát, poskytovanie serverového priestoru na internete a súvisiace služby**

ESET skupina analyzovala svoje činnosti s ohľadom na nariadenie o taxonómii EÚ a návrh oznámenia Komisie z 19. decembra 2022, ktorý hovorí o interpretácii a zavádzaní určitých právnych predpisov z delegovaného aktu k taxonómii EÚ v oblasti klímy.

## 5.2 ZOSÚLADENÉ ČINNOSTI

Činnosť je zosúladená v rámci taxonómie, ak spĺňa nasledujúce tri kritériá:

- Významne prispieva k jednému alebo viacerým environmentálnym cieľom, keďže spĺňa konkrétne technické skríningové kritériá opísané v delegovaných aktoch k nariadeniu o taxonómii.
- Výrazne nenaruša plnenie niektorého z iných environmentálnych cieľov, spĺňa teda kritériá zásady „výrazne nenarušiť“, ktoré sú opísané v delegovaných aktoch k nariadeniu o taxonómii.
- Vykonáva sa v súlade s minimálnymi zárukami a zároveň je v súlade so Smernicami OECD pre nadnárodné spoločnosti a s Hlavnými zásadami OSN v oblasti podnikania a ľudských práv.

Skupina ESET vykonala podrobnú analýzu všetkých svojich činností. Táto analýza, ktorú uskutočnilo finančné oddelenie v spolupráci s internými špecialistami a facility manažérmi, viedla k identifikácii nasledujúcich oprávnených činností za rok končiaci sa 31. decembra 2022:

- **Činnosť 7.7. Nadobudnutie a vlastníctvo budov** – Pri posúdení tejto činnosti, ktorá je definovaná ako kúpa nehnuteľnosti a uplatňovanie vlastníckych práv k danej nehnuteľnosti, sme vychádzali z princípu uplatňovania ekonomického vlastníctva budov podľa *IFRS 16 Lízingy* (ďalej aj *IFRS 16*). Delegovaný akt sa priamo odkazuje na *IFRS 16*, podľa ktorého sme vykázali právo na používanie majetku. Spoločnosť ESET a jej konsolidované subjekty (uvedené v časti 1.2.) sídlia v prenajatých priestoroch. Spĺňajú požiadavky energetickej výkonnosti platné v jednotlivých krajinách, pričom v súvislosti s týmito priestormi spoločnosť uskutočnila aj posúdenie klimatických rizík a zraniteľnosti. Za oprávnené činnosti sa považujú dohody o prenájme kapitalizované alebo upravené v roku 2022 na základe požiadaviek *IFRS 16 Lízingy*.
- **Činnosť 8.1. Spracovanie dát, poskytovanie serverového priestoru na internete a súvisiace služby** – ESET využíva servery a dátové úložiská v priestoroch, ktoré majú energetické certifikáty, rešpektujú požiadavky na životný cyklus hardvéru a využívajú opatrenia na šetrenie energiou.

## KRITÉRIÁ VÝZNAMNÉHO PRÍNOSU

Pokiaľ ide o kritériá významného prínosu, oprávnené činnosti skupiny ESET číslo 7.7 a 8.1 významne prispievajú k cieľu adaptácie na zmenu klímy, zatiaľ čo činnosť č. 8.1. prispieva k cieľu zmiernenia zmeny klímy:

- **Činnosť 7.7. Nadobudnutie a vlastníctvo budov** – Uskutočnili sme dôsledné posúdenie klimatických rizík a zraniteľnosti tých prenajatých priestorov skupiny ESET<sup>3</sup>, pri ktorých sa nájomná zmluva v roku 2022 upravovala na základe podmienok definovaných v štandarde *IFRS 16 Lízingy*. Posúdenie vychádza z najnovších vedeckých projekcií klímy, ktoré sú v súlade s poslednou správou Medzivládneho panelu o zmene klímy (IPCC). Zdrojom dynamických projekcií pre región strednej a východnej Európy je platforma *intersucho.sk*, ktorú navrhli uznávaní vedci zameriavajúci sa na klímu a je využívaná aj vedeckou komunitou. Na druhej strane, zdrojom použitých statických projekcií a súhrnných informácií pre Slovensko bola Stratégia adaptácie Slovenskej republiky na zmenu klímy a dokument OECD o environmentálnej politike s názvom Posúdenie klimatických rizík na komunálnej úrovni a ich vplyv na adaptačnú politiku v Slovenskej republike<sup>4</sup>. Jedna prevádzka v Európskej únii využívala klimatické údaje priamo zo šiestej hodnotiacej správy IPCC.
- **Činnosť 8.1. Spracovanie dát, poskytovanie serverového priestoru na internete a súvisiace služby** – Servery a úložiská zosúladené s európskou taxonómiou prevádzkuje poskytovateľ, ktorý dodržiava najnovšiu verziu Kódexu správania EÚ pre energetickú efektívnosť dátového centra. Využívajú sa aj alternatívne postupy

<sup>3</sup> Dve prevádzky sídlia v Európskej únii

<sup>4</sup> Dokument OECD informuje o lokálnych adaptačných plánoch na Slovensku, ktoré sa tiež berú do úvahy.

umožnené technickými skríningovými kritériami, napríklad porovnávacie nástroje Energy Star od americkej Agentúry pre ochranu životného prostredia (EPA) alebo Európsky pakt pre klimaticky neutrálne dátové centrá (kde sú prevádzkovatelia dátových centier signatármi), ktorý obsahuje záväzok dosiahnuť do roku 2030 klimatickú neutralitu a pomáhať prevádzkovateľom dátových centier vytvárať špecifické zásady udržateľnosti. Očakávané postupy na dosiahnutie energetickej úspornosti v dátových centrách sa riadia certifikovanými ISO 50001:2018 a ISO 14 001:2015 systémami energetickeho a environmentálneho manažérstva. Certifikáty ISO udeľuje akreditovaný certifikačný orgán (NQA – National Quality Assurance) a každé tri roky sa podrobujú pravidelnému auditu. Vyššie uvedené alternatívy sa považujú za príklady dobrej praxe a adekvátne doplnenia Kódexu správania EÚ pre energetickú efektívnosť dátového centra, s podobnými efektmi v podobe energetických úspor. Chladiaci systém dátového centra, ktorý slúži na chladenie serverov a úložísk spoločnosti ESET, neobsahuje chladivá. Chladenie je riešené pomocou chladiaceho systému CRAH (Computer Room Air Handler), ktorý absorbuje teplo z vody.

## KRITÉRIÁ ZÁSADY „VÝRAZNE NENARUŠIŤ“

### Prínos k cieľu „zmiernenie zmeny klímy“

#### Činnosť 8.1. Spracovanie dát, poskytovanie serverového priestoru na internete a súvisiace služby

- Adaptácia na zmenu klímy – Posúdenie klimatických rizík a zraniteľnosti európskych dátových centier zosúladených s taxonómiou vyplýva z implementovaných systémov riadenia ISO. Realizuje sa viacero riešení na adaptáciu na zmenu klímy (napr. energeticky úsporné chladiace systémy či opätovné použitie odpadového tepla). Informácie o projekciách klímy sa získavajú od zodpovednej autority danej krajiny. Dátové centrum má svoju vlastnú stratégiu v oblasti manažmentu vodných zdrojov, využívajúcu ukazovatele intenzity využívania vody a nedostatku vody, ktoré mu umožňujú realizovať pokročilé posúdenie vplyvu na vodné zdroje. Na základe posúdení rizík súvisiacich s vodou vznikajú konkrétne adaptačné riešenia na šetrenie vodou. Riziká zhoršovania životného prostredia súvisiace so zachovaním kvality vody a zabránením nedostatku vody sa identifikujú pomocou vedeckých metrick a riešia s cieľom dosiahnuť dobrý stav kvality vodných zdrojov.
- Obehové hospodárstvo – Je zavedený plán nakladania s odpadmi, ktorým sa zabezpečuje maximálna recyklácia v súlade so slovenskou legislatívou (ESET presúva servery a úložiská, ktoré dosiahli koniec svojho životného cyklu, na Slovensko)<sup>5</sup>:
  - Zákon č. 79/2015 Z. z. o odpadoch
  - Doplnenie zákona č. 529/2010 Z. z. o environmentálnom navrhovaní a používaní výrobkov (zákon o ekodizajne)
  - Zákon č. 346/2013 Z. z. o obmedzení používania určitých nebezpečných látok v elektrických zariadeniach a elektronických zariadeniach

### Prínos k cieľu „adaptácia na zmenu klímy“

#### Činnosť 7.7. Nadobudnutie a vlastníctvo budov

- Zmiernenie zmeny klímy – Priestory spĺňajúce technické skríningové kritériá, ktoré má ESET v prenájme, sa nachádzajú v budovách postavených pred 31. decembrom 2020. Všetky priestory prekračujú minimálny požadovaný štandard certifikátu energetickej výkonnosti EPC (Energy Performance Certificate).

<sup>5</sup> Napriek tomu, že nakladanie s IT odpadom je na Slovensku organizované centrálné, v špecifických prípadoch sa rešpektuje aj príslušná legislatíva ostatných členských štátov EÚ.

## 5.3 MINIMÁLNE ZÁRUKY

Skupina ESET pri všetkých svojich obchodných činnostiach berie ohľad na Smernice OECD pre nadnárodné spoločnosti a Hlavné zásady OSN v oblasti podnikania a ľudských práv, a to vrátane všetkých princípov a práv stanovených v Deklarácii Medzinárodnej organizácie práce o základných zásadách a právach pri práci a vo Všeobecnej deklarácii ľudských práv.

- **Ľudské práva** – Skupina ESET rešpektuje všetky medzinárodné záväzky a princípy týkajúce sa ľudských práv a pracovných noriem. ESET Slovensko publikovala Etický kódex, ktorý vysvetľuje očakávania spoločnosti v oblasti ľudských práv. Uvedený etický kódex bude v roku 2023 nahradený novým globálnym Kódexom etiky a integrity platným v celej skupine ESET. Na základe prístupu zameraného na riziká sa riziká v oblasti ľudských práv neustále analyzujú, prioritizujú a komunikujú ako priebežné zlepšenia v procese zisťovania aktuálneho stavu a s tým súvisiacich prijatých zlepšení v oblasti ľudských práv.
- **Boj proti korupcii** – Skupina ESET vo vzťahu k zamestnancom a zmluvným partnerom uplatňuje zásadu nulovej tolerancie voči korupcii.
- **Dane** – Skupina ESET dodržiava daňové zákony vo všetkých krajinách, kde pôsobí. Všetky daňové riziká sú dôsledne monitorované právnym, daňovým a finančným oddelením.
- **Spravodlivá súťaž** – Skupina ESET podporuje a vždy dodržiava pravidlá spravodlivej hospodárskej súťaže.
- **Právny dohľad** – Skupina ESET zabezpečuje dôsledný právny dohľad na úrovni skupiny, pričom sa proaktívne venuje identifikácii potenciálnych rizík. K dispozícii je anonymný komunikačný kanál na podávanie podnetov dostupný pre zamestnancov, obchodných partnerov, dodávateľov a iné zainteresované strany, ktoré by chceli nahlásiť porušenie Etického kódexu.

## 5.4 PODROBNOSTI O UKAZOVATEĽOCH VÝKONNOSTI SÚVISIACICH S TAXONÓMIOU

### Obrat z oprávnených a zosúladených činností v rámci taxonómie

Analýza zoznamu činností v taxonómii EÚ vedie k záveru, že výnosy skupiny ESET nie sú v rámci taxonómie oprávnené (t. j. nepatria do rozsahu nariadenia o taxonómii), a teda nie sú ani zosúladené, keďže naše hlavné hospodárske činnosti sa nepovažujú ani za významný zdroj emisií, ani za riešenie na zmiernenie emisií. Preto v princípe nie sú pokryté aktuálnym delegovaným nariadením o klíme.

Podiel v rámci taxonómie oprávnených alebo zosúladených hospodárskych činností na našich celkových výnosoch bol vypočítaný ako podiel konsolidovaných výnosov zo služieb súvisiacich s hospodárskymi činnosťami, ktoré sú v rámci taxonómie oprávnené alebo zosúladené (čitateľ), a konsolidovaných výnosov (menovateľ) za rok končiaci sa 31. decembra 2022.

Menovateľ ukazovateľa vychádza z konsolidovaných výnosov skupiny ESET, ktoré v roku 2022 dosiahli výšku 600 745 000 eur.

**V roku 2022 podiel výnosov oprávnených v rámci taxonómie tvoril 0 % z celkových konsolidovaných výnosov. Tento údaj vychádza zo sumy 0 € konsolidovaných výnosov z obchodných činností je oprávnených v rámci taxonómie. Podiel výnosov oprávnených v rámci taxonómie tvoril 0 % z našich celkových konsolidovaných výnosov.**

V nasledujúcich tabuľkách sú naše kľúčové ukazovatele výkonnosti obratu, ktoré sú oprávnené alebo zosúladené v rámci taxonómie, roztriedené podľa hospodárskej činnosti:

| HOSPODÁRSKE ČINNOSTI                                  |                                  | A. ČINNOSTI OPRÁVNENÉ V RÁMCI TAXONÓMIE | A.1 Environmentálne udržateľné činnosti (zosúladené s taxonómiou) | Obrat z environmentálne udržateľných činností (zosúladených s taxonómiou) (A.1) |     |
|---|----------------------------------|---|---|---|-----|
| <b>Kód</b>  |                                  | –                                       | –   | –   |     |
| <b>Celkový obrat</b>                                  | tis. eur                         | –                                       | –   | 0   |     |
| <b>Časť obratu</b>                                    | %                                | –                                       | –   | 0 %   |     |
| <b>KRITÉRIÁ VÝZNAMNÉHO PRÍNOSU</b>                    | <b>Zmiernenie zmeny klímy</b>    | %                                       | –   | –   | 0 % |
|   | <b>Adaptácia na zmenu klímy</b>  | %                                       | –   | –   | 0 % |
|   | <b>Vodné a morské zdroje</b>     | %                                       | –   | –   | 0 % |
|   | <b>Obehové hospodárstvo</b>      | %                                       | –   | –   | 0 % |
|   | <b>Znečistenie</b>               | %                                       | –   | –   | 0 % |
|   | <b>Biodiverzita a ekosystémy</b> | %                                       | –   | –   | 0 % |
| <b>KRITÉRIÁ ZÁSADY „VÝRAZNE NENARUŠIŤ“</b>            | <b>Zmiernenie zmeny klímy</b>    | áno/nie                                 | –   | –   | –   |
|   | <b>Adaptácia na zmenu klímy</b>  | áno/nie                                 | –   | –   | –   |
|   | <b>Vodné a morské zdroje</b>     | áno/nie                                 | –   | –   | –   |
|   | <b>Obehové hospodárstvo</b>      | áno/nie                                 | –   | –   | –   |
|   | <b>Znečistenie</b>               | áno/nie                                 | –   | –   | –   |
|   | <b>Biodiverzita a ekosystémy</b> | áno/nie                                 | –   | –   | –   |
| <b>Minimálne záruky</b>                               | áno/nie                          | –                                       | –   | –   |     |
| <b>Podiel obratu zosúladený s taxonómiou, rok N</b>   | %                                | –                                       | –   | <b>0 %</b>  |     |
| <b>Podiel obratu zosúladený s taxonómiou, rok N-1</b> | %                                | –                                       | –   | –   |     |
| <b>Kategória (podporná činnosť)</b>                   | podporná                         | –                                       | –   | –   |     |
| <b>Kategória (prechodná činnosť)</b>                  | prechodná                        | –                                       | –   | –   |     |



| HOSPODÁRSKE ČINNOSTI  | Kód | Celkový obrat | Časť obratu | KRITÉRIÁ VÝZNAMNÉHO PRÍNOSU |                          |                       |                      |             |                           |
|---|-----|---------------|-------------|-----------------------------|--------------------------|-----------------------|----------------------|-------------|---------------------------|
|   |     |               |             | Zmierenie zmeny klímy       | Adaptácia na zmenu klímy | Vodné a morské zdroje | Obehové hospodárstvo | Znečistenie | Biodiverzita a ekosystémy |
|   |     |               |             | tis. eur                    | %                        | %                     | %                    | %           | %                         |
| <b>A. ČINNOSTI OPRÁVNENÉ V RÁMCI TAXONÓMIE</b>  |     |               |             |                             |                          |                       |                      |             |                           |
| A.2 Činnosti oprávnené v rámci taxonómie, ale nie environmentálne udržateľné (činnosti nezosúladené s taxonómiou)               | –   | 0             | 0 %         | 0 %                         | 0 %                      | 0 %                   | 0 %                  | 0 %         | 0 %                       |
| Obrat z činností oprávnených v rámci taxonómie, ale nie environmentálne udržateľných (činnosti nezosúladené s taxonómiou) (A.2) | –   | 0             | 0 %         | 0 %                         | 0 %                      | 0 %                   | 0 %                  | 0 %         | 0 %                       |
| Celkový obrat za činnosti oprávnené v rámci taxonómie (A1 + A2) = (A)   | –   | 0             | 0 %         | 0 %                         | 0 %                      | 0 %                   | 0 %                  | 0 %         | 0 %                       |
| <b>B. ČINNOSTI NEOPRÁVNENÉ V RÁMCI TAXONÓMIE</b>  |     |               |             |                             |                          |                       |                      |             |                           |
| Obrat z činností neoprávnených v rámci taxonómie (B)  | –   | 600 745       | 100 %       | 0 %                         | 0 %                      | 0 %                   | 0 %                  | 0 %         | 0 %                       |
| <b>SPOLU (A+B)</b>  | –   | 600 745       | 100 %       | 0 %                         | 0 %                      | 0 %                   | 0 %                  | 0 %         | 0 %                       |

### Kapitálové výdavky z oprávnených a zosúladených činností v rámci taxonómie

Analyzovali sme kapitálové výdavky priamo súvisiace s činnosťami skupiny ESET, ktoré sú uvedené v kapitolách 5.1 Oprávnené činnosti a 5.2 Zosúladené činnosti. Identifikovali sme činnosti spojené s kapitálovými výdavkami, ktoré možno jednotlivo považovať za oprávnené alebo zosúladené. Kapitálové výdavky súvisia s týmito dvoma kategóriami („oprávnené“ alebo „zosúladené“), keď získané produkty alebo služby zodpovedajú opisu príslušnej hospodárskej činnosti, teda sú výstupom hospodárskej činnosti, ktorá je v rámci taxonómie oprávnená alebo zosúladená.

V týchto kategóriách sme brali do úvahy majetok, ktorý vlastníme (právne vlastníctvo), ako aj majetok, ktorý si prenajímame ako nájomca (ekonomické vlastníctvo). Na základe tohto sa naše jednotlivé oprávnené a zosúladené kapitálové výdavky dajú zhrnúť nasledovne:

**Kapitálové výdavky spoločnosti ESET, ktoré sa v rámci taxonómie považujú za oprávnené alebo zosúladené**

| OPRÁVNENÉ V RÁMCI TAXONÓMIE  | ZOSÚLADENÉ S TAXONÓMIU   |
|--|--|
| (Pre rok 2022) Všetky naše novozískané alebo prenajaté budovy (vrátane obnovených nájmov), nezávisle od ich energetickej úspornosti. | Iba nové budovy získané alebo prenajaté v roku 2022, ktoré spĺňajú: <b>kritériá významného prínosu a kritériá zásady „výrazne nenarušiť“</b> |
| (Pre rok 2022) Všetky naše novozakúpené servery a úložiská, nezávisle od dátového centra, v ktorom sa nachádzajú.                    | Iba nové vybavenie kúpené v roku 2022, ktoré spĺňa: <b>kritériá významného prínosu a kritériá zásady „výrazne nenarušiť“</b>                 |

Kľúčový ukazovateľ výkonnosti „podiel kapitálových výdavkov vyplývajúci z produktov alebo služieb súvisiacich s hospodárskymi činnosťami zosúladenými s taxonómiou“ je určený nasledovne: Kapitálové výdavky oprávnené alebo zosúladené z hľadiska taxonómie (čítateľ) vydelené celkovými konsolidovanými kapitálovými výdavkami (menovateľ).

Do celkových kapitálových výdavkov je zahrnuté nadobudnutie nehnuteľností, strojov, zariadení, nehmotného majetku a majetku s právom na používanie počas roka (pred znížením o odpisy a precenením) s výnimkou zmien reálnej hodnoty.

Patrí sem nadobudnutie nehnuteľností, strojov a zariadení (IAS 16 Nehnuteľnosti, stroje a zariadenia), nehmotného majetku (IAS 38 Nehmotný majetok) a majetku s právom na užívanie (IFRS 16 Lízingy). Berie sa tiež do úvahy nadobudnutie majetku vyplývajúce z podnikových kombinácií. Goodwill vytvorený vlastnou činnosťou spoločnosti nie je zahrnutý v kapitálových výdavkoch a nepovažuje sa za nehmotný majetok v zmysle IAS 38 Nehmotný majetok.

Vzhľadom na vyššie uvedené dosiahli v roku 2022 celkové konsolidované kapitálové výdavky spoločnosti ESET výšku 16 195 000 eur.

Výška kapitálových výdavkov pre činnosť „7.7. Nadobudnutie a vlastníctvo budov“ je tiež výsledkom nášho centralizovaného monitoringu nových a upravených prenájmov nehnuteľností (novonadobudnuté prenájmy) a výpočtu zodpovedajúceho majetku s právom na užívanie v súlade s *IFRS 16 Lízingy*. Posudzovali sme schopnosť budov adaptovať sa na klimatické zmeny<sup>6</sup>. Takto sme dokázali posúdiť hodnotu a podiel majetku s právom na užívanie pri novozískaných položkách za rok 2022, ktoré spĺňali kritériá na zaradenie medzi oprávnené činnosti, teda 100 % zo všetkých našich novonadobudnutých nehnuteľností. Nie všetky z týchto budov však spĺňajú technické skríningové kritériá taxonómie, takže za daný rok vykazujeme zosúladenie s taxonómiou pri 11,4 % z našich novonadobudnutých prenájmov nehnuteľností.

Výška kapitálových výdavkov pre činnosť „8.1. – Spracovanie dát, poskytovanie serverového priestoru na internete a súvisiace služby“ je výsledkom nášho centralizovaného monitorovania nákupov úložísk a serverového vybavenia. Posúdili sme kritériá ekologickosti a energetickej úspornosti budov, v ktorých je uložené IT vybavenie spoločnosti ESET. Takto sme dokázali posúdiť hodnotu nákupov za rok 2022, ktoré spĺňali kritériá pre zaradenie medzi oprávnené činnosti, teda 100 % zo všetkých našich nákupov IT vybavenia. Nie všetky z týchto nákupov však spĺňajú technické skríningové kritériá taxonómie, takže za daný rok vykazujeme zosúladenie s taxonómiou pri 0,4 % z našich novonadobudnutých nákupov.

V roku 2022 tak mali oprávnené kapitálové výdavky v rámci taxonómie 41,9 % podiel a zosúladené kapitálové výdavky 11,7 % podiel na našich celkových konsolidovaných kapitálových výdavkoch. To predstavuje 6 787 000 eur kapitálových výdavkov oprávnených v rámci taxonómie a 1 902 000 eur kapitálových výdavkov zosúladených s taxonómiou.

---

<sup>6</sup> Kapacita sa overovala kontrolovaním zhody s kritériami významného prínosu a s kritériami zásady „výrazne nenarušiť“.

V nasledujúcich tabuľkách sú naše kľúčové ukazovatele výkonnosti kapitálových výdavkov, ktoré sú oprávnené alebo zosúladené v rámci taxonómie, roztriedené podľa hospodárskej činnosti:

| HOSPODÁRSKE ČINNOSTI   |                                  | A. ČINNOSTI OPRÁVNENÉ V RÁMCI TAXONÓMIE | A.1 Environmentálne udržateľné činnosti (zosúladené s taxonómiou) | Nadobudnutie a vlastníctvo budov | Spracovanie dát, poskytovanie serverového priestoru na internete a súvisiace služby | Kapitálové výdavky na environmentálne udržateľné činnosti (zosúladené s taxonómiou) (A.1) |   |
|--|----------------------------------|---|---|----------------------------------|---|---|---|
| <b>Kód</b>   |                                  | –                                       | –   | 7.7.                             | 8.1.  | –   |   |
| <b>Celkové kapitálové výdavky</b>                                      | tis. eur                         | –                                       | –   | 1 845                            | 57  | 1 902   |   |
| <b>Časť kapitálových výdavkov</b>                                      | %                                | –                                       | –   | 11,4 %                           | 0,4 %   | 11,7 %  |   |
| <b>KRITÉRIÁ VÝZNAMNÉHO PRÍNOSU</b>                                     | <b>Zmiernenie zmeny klímy</b>    | %                                       | –   | –                                | 100 %   | 100 %   |   |
|  | <b>Adaptácia na zmenu klímy</b>  | %                                       | –   | –                                | 100 %   | 0 %   |   |
|  | <b>Vodné a morské zdroje</b>     | %                                       | –   | –                                | –   | 0 %   |   |
|  | <b>Obehové hospodárstvo</b>      | %                                       | –   | –                                | –   | 0 %   |   |
|  | <b>Znečistenie</b>               | %                                       | –   | –                                | –   | 0 %   |   |
|  | <b>Biodiverzita a ekosystémy</b> | %                                       | –   | –                                | –   | 0 %   |   |
| <b>KRITÉRIÁ ZÁSADY „VÝRAZNE NENARUŠIŤ“</b>                             | <b>Zmiernenie zmeny klímy</b>    | áno/nie                                 | –   | –                                | áno   | n. a.   | – |
|  | <b>Adaptácia na zmenu klímy</b>  | áno/nie                                 | –   | –                                | n. a.   | áno   | – |
|  | <b>Vodné a morské zdroje</b>     | áno/nie                                 | –   | –                                | n. a.   | áno   | – |
|  | <b>Obehové hospodárstvo</b>      | áno/nie                                 | –   | –                                | n. a.   | áno   | – |
|  | <b>Znečistenie</b>               | áno/nie                                 | –   | –                                | n. a.   | n. a.   | – |
|  | <b>Biodiverzita a ekosystémy</b> | áno/nie                                 | –   | –                                | n. a.   | n. a.   | – |
| <b>Minimálne záruky</b>  | áno/nie                          | –                                       | –   | áno                              | áno   | –   |   |
| <b>Podiel kapitálových výdavkov zosúladených s taxonómiou, rok N</b>   | %                                | –                                       | –   | <b>11,4 %</b>                    | <b>0,4 %</b>  | <b>11,7 %</b>   |   |
| <b>Podiel kapitálových výdavkov zosúladených s taxonómiou, rok N-1</b> | %                                | –                                       | –   | –                                | –   | –   |   |
| <b>Kategória (podporná činnosť)</b>                                    | podporná                         | –                                       | –   | –                                | –   | –   |   |
| <b>Kategória (prechodná činnosť)</b>                                   | prechodná                        | –                                       | –   | –                                | –   | –   |   |

| HOSPODÁRSKE ČINNOSTI   | Kód  | Celkové kapitálové výdavky | Časť kapitálových výdavkov | KRITÉRIÁ VÝZNAMNÉHO PRISPIEVANIA |                          |                       |                      |             |                           |
|--|------|----------------------------|----------------------------|----------------------------------|--------------------------|-----------------------|----------------------|-------------|---------------------------|
|  |      |                            |                            | Zmiernenie zmeny klímy           | Adaptácia na zmenu klímy | Vodné a morské zdroje | Obehové hospodárstvo | Znečistenie | Biodiverzita a ekosystémy |
|  |      | tis. eur                   | %                          | %                                | %                        | %                     | %                    | %           | %                         |
| <b>A. ČINNOSTI OPRÁVNENÉ V RÁMCI TAXONÓMIE</b>   |      |                            |                            |                                  |                          |                       |                      |             |                           |
| <b>A.2 Činnosti oprávnené v rámci taxonómie, ale nie environmentálne udržateľné (činnosti nezosúladené s taxonómiou)</b>                         |      |                            |                            |                                  |                          |                       |                      |             |                           |
| Nadobudnutie a vlastníctvo budov   | 7.7. | 2 890                      | 17,8 %                     | –                                | –                        | –                     | –                    | –           | –                         |
| Spracovanie dát, poskytovanie serverového priestoru na internete a súvisiace služby  | 8.1. | 1 995                      | 12,3 %                     | –                                | –                        | –                     | –                    | –           | –                         |
| <b>Kapitálové výdavky na činnosti oprávnené v rámci taxonómie, ale nie environmentálne udržateľné (činnosti nezosúladené s taxonómiou) (A.2)</b> | –    | 4 885                      | 30,2 %                     | –                                | –                        | –                     | –                    | –           | –                         |
| Celkové kapitálové výdavky na činnosti oprávnené v rámci taxonómie (A1 + A2) = (A)   | –    | 6 787                      | 41,9 %                     | –                                | –                        | –                     | –                    | –           | –                         |
| <b>B. ČINNOSTI NEOPRÁVNENÉ V RÁMCI TAXONÓMIE</b>   |      |                            |                            |                                  |                          |                       |                      |             |                           |
| <b>Kapitálové výdavky z činností neoprávnených v rámci taxonómie (B)</b>   | –    | 9 408                      | 58,1 %                     | –                                | –                        | –                     | –                    | –           | –                         |
| <b>SPOLU (A+B)</b>   | –    | <b>16 195</b>              | <b>100 %</b>               | –                                | –                        | –                     | –                    | –           | –                         |

### Prevádzkové náklady z oprávnených a zosúladených činností v rámci taxonómie

Celkové prevádzkové náklady v taxonómii zodpovedajú nemajetkovým nákladom súvisiacim s výskumom a vývojom, renováciou budov, krátkodobým prenájmom, údržbou a opravami a hocíjakými inými priamymi nákladmi, ktoré súvisia s pravidelnou údržbou nehnuteľností, strojov a zariadení. Naším posúdením prevádzkových nákladov podľa tejto definície sme dospeli k záveru, že vyššie uvedené prevádzkové náklady nie sú vo vzťahu ku konsolidovaným prevádzkovým nákladom a obchodnému modelu spoločnosti ESET významné. Preto sme využili možnosť výnimky, ktorú poskytuje článok 8 delegovaného nariadenia, a nevypočítali sme podiel oprávnených a zosúladených prevádzkových nákladov.

V rozpisu v nasledujúcich tabuľkách sú naše kľúčové ukazovatele výkonnosti prevádzkových nákladov, ktoré sú oprávnené alebo zosúladené v rámci taxonómie, roztriedené podľa hospodárskej činnosti:

| HOSPODÁRSKE ČINNOSTI                                  |                                  | A. ČINNOSTI OPRÁVNENÉ V RÁMCI TAXONÓMIE | A.1 Environmentálne udržateľné činnosti (zosúladené s taxonómiou) | Prevádzkové náklady na environmentálne udržateľné činnosti (zosúladené s taxonómiou) (A.1) |
|---|----------------------------------|---|---|--|
| <b>Kód</b>  |                                  | –                                       | –   | –  |
| <b>Celkové prevádzkové náklady</b>                    | tis. eur                         | –                                       | –   | 0  |
| <b>Časť prevádzkových nákladov</b>                    | %                                | –                                       | –   | 0 %  |
| <b>KRITÉRIÁ VÝZNAMNÉHO PRÍNOSU</b>                    | <b>Zmiernenie zmeny klímy</b>    | %                                       | –   | 0 %  |
|   | <b>Adaptácia na zmenu klímy</b>  | %                                       | –   | 0 %  |
|   | <b>Vodné a morské zdroje</b>     | %                                       | –   | 0 %  |
|   | <b>Obehové hospodárstvo</b>      | %                                       | –   | 0 %  |
|   | <b>Znečistenie</b>               | %                                       | –   | 0 %  |
|   | <b>Biodiverzita a ekosystémy</b> | %                                       | –   | –  |
| <b>KRITÉRIÁ ZÁSADY „VÝRAZNE NENARUŠIŤ“</b>            | <b>Zmiernenie zmeny klímy</b>    | áno/nie                                 | –   | –  |
|   | <b>Adaptácia na zmenu klímy</b>  | áno/nie                                 | –   | –  |
|   | <b>Vodné a morské zdroje</b>     | áno/nie                                 | –   | –  |
|   | <b>Obehové hospodárstvo</b>      | áno/nie                                 | –   | –  |
|   | <b>Znečistenie</b>               | áno/nie                                 | –   | –  |
|   | <b>Biodiverzita a ekosystémy</b> | áno/nie                                 | –   | –  |
| <b>Minimálne záruky</b>                               | áno/nie                          | –                                       | –   | –  |
| <b>Podiel obratu zosúladený s taxonómiou, rok N</b>   | %                                | –                                       | –   | <b>0 %</b>   |
| <b>Podiel obratu zosúladený s taxonómiou, rok N-1</b> | %                                | –                                       | –   | –  |
| <b>Kategória (podporná činnosť)</b>                   | podporná                         | –                                       | –   | –  |
| <b>Kategória (prechodná činnosť)</b>                  | prechodná                        | –                                       | –   | –  |

| HOSPODÁRSKE ČINNOSTI   | Kód | Celkové prevádzkové náklady | Časť prevádzkových nákladov | KRITÉRIÁ VÝZNAMNÉHO PRISPIEVANIA |                          |                       |                      |             |                           |
|--|-----|-----------------------------|-----------------------------|----------------------------------|--------------------------|-----------------------|----------------------|-------------|---------------------------|
|  |     |                             |                             | Zmierenie zmeny klímy            | Adaptácia na zmenu klímy | Vodné a morské zdroje | Obehové hospodárstvo | Znečistenie | Biodiverzita a ekosystémy |
|  |     | tis. eur                    | %                           | %                                | %                        | %                     | %                    | %           | %                         |
| <b>A. ČINNOSTI OPRÁVNENÉ V RÁMCI TAXONÓMIE</b>   |     |                             |                             |                                  |                          |                       |                      |             |                           |
| <b>A.2 Činnosti oprávnené v rámci taxonómie, ale nie environmentálne udržateľné (činnosti nezosúladené s taxonómiou)</b>                   |     |                             |                             |                                  |                          |                       |                      |             |                           |
| Prevádzkové náklady na činnosti oprávnené v rámci taxonómie, ale nie environmentálne udržateľné (činnosti nezosúladené s taxonómiou) (A.2) | –   | 0                           | 0 %                         | 0 %                              | 0 %                      | 0 %                   | 0 %                  | 0 %         | 0 %                       |
| Celkové prevádzkové náklady na činnosti oprávnené v rámci taxonómie (A1 + A2) = (A)  | –   | 0                           | 0 %                         | 0 %                              | 0 %                      | 0 %                   | 0 %                  | 0 %         | 0 %                       |
| <b>B. NEOPRÁVNENÉ ČINNOSTI V RÁMCI PREVÁDZKOVÝCH NÁKLADOV</b>  |     |                             |                             |                                  |                          |                       |                      |             |                           |
| Prevádzkové náklady z činností neoprávnených v rámci taxonómie (B)   | –   | 2 399                       | 100 %                       | 0 %                              | 0 %                      | 0 %                   | 0 %                  | 0 %         | 0 %                       |
| <b>SPOLU (A+B)</b>   | –   | 2 399                       | 100 %                       | 0 %                              | 0 %                      | 0 %                   | 0 %                  | 0 %         | 0 %                       |

## 6. PRÍLOHY



**PRÍLOHA 1:  
KONSOLIDOVANÁ ÚČTOVNÁ ZÁVIERKA  
A SPRÁVA NEZÁVISLÉHO AUDÍTORA  
K 31. 12. 2022**



**ESET, spol. s r.o.**

**SPRÁVA NEZÁVISLÉHO AUDÍTORA  
A KONSOLIDOVANÁ ÚČTOVNÁ  
ZÁVIERKA PRIPRAVENÁ  
V SÚLADE S MEDZINÁRODNÝMI  
ŠTANDARDMI FINANČNÉHO  
VÝKAZNÍCTVA AKO ICH SCHVÁLILA  
EURÓPSKA ÚNIA**

**Za rok končiaci sa 31. decembra 2022**

ESET, spol. s r.o.

## SPRÁVA NEZÁVISLÉHO AUDÍTORA

Spoločníkom, dozornej rade a konateľom spoločnosti ESET, spol. s r.o.:

### SPRÁVA Z AUDITU KONSOLIDOVANEJ ÚČTOVNEJ ZÁVIERKY

#### Názor

Uskutočnili sme audit konsolidovanej účtovnej závierky spoločnosti ESET, spol. s r.o. a jej dcérskych spoločností (ďalej len „skupina“), ktorá zahŕňa konsolidovaný výkaz o finančnej situácii k 31. decembru 2022, konsolidovaný výkaz o komplexnom výsledku hospodárenia, konsolidovaný výkaz o zmenách vo vlastnom imaní a konsolidovaný výkaz peňažných tokov za rok, ktorý sa skončil k uvedenému dátumu, a poznámky, ktoré obsahujú súhrn významných účtovných zásad a účtovných metód.

Podľa nášho názoru, priložená konsolidovaná účtovná závierka poskytuje pravdivý a verný obraz konsolidovanej finančnej situácie skupiny k 31. decembru 2022 a konsolidovaného výsledku jej hospodárenia a konsolidovaných peňažných tokov za rok, ktorý sa skončil k uvedenému dátumu, v súlade s Medzinárodnými štandardmi finančného výkazníctva v znení prijatom Európskou úniou (EÚ).

#### Základ pre názor

Audit sme uskutočnili v súlade s Medzinárodnými auditorskými štandardmi. Naša zodpovednosť podľa týchto štandardov sa bližšie uvádza v odseku *Zodpovednosť audítora za audit konsolidovanej účtovnej závierky*. Od skupiny sme nezávislí podľa ustanovení zákona č. 423/2015 Z. z. o štatutárnom audite a o zmene a doplnení zákona č. 431/2002 Z. z. o účtovníctve v znení neskorších predpisov (ďalej len „zákon o štatutárnom audite“) týkajúcich sa etiky vrátane Etického kódexu audítora, ktoré sú relevantné pre náš audit konsolidovanej účtovnej závierky, a splnili sme aj ostatné požiadavky týchto ustanovení týkajúcich sa etiky. Sme presvedčení, že získané auditorské dôkazy poskytujú dostatočný a vhodný základ pre náš názor.

#### Zodpovednosť štatutárneho orgánu a osôb poverených spravovaním za konsolidovanú účtovnú závierku

Štatutárny orgán zodpovedá za zostavenie a verné zobrazenie konsolidovanej účtovnej závierky v súlade s Medzinárodnými štandardmi finančného výkazníctva v znení prijatom EÚ, a za interné kontroly, ktoré štatutárny orgán považuje za potrebné pre zostavenie konsolidovanej účtovnej závierky, aby neobsahovala významné nesprávnosti, či už v dôsledku podvodu alebo chyby.

Pri zostavovaní konsolidovanej účtovnej závierky štatutárny orgán zodpovedá za zhodnotenie schopnosti skupiny nepretržite pokračovať vo svojej činnosti, za opísanie skutočností týkajúcich sa nepretržitého pokračovania v činnosti, ak je to potrebné, a za použitie predpokladu nepretržitého pokračovania v činnosti v účtovníctve, ibaže by mal v úmysle skupinu zlikvidovať alebo ukončiť jej činnosť, alebo by nemal inú reálnu možnosť než tak urobiť.

Osoby poverené spravovaním sú zodpovedné za dohľad nad procesom finančného výkazníctva skupiny.

#### Zodpovednosť audítora za audit konsolidovanej účtovnej závierky

Našou zodpovednosťou je získať primerané uistenie, či konsolidovaná účtovná závierka ako celok neobsahuje významné nesprávnosti, či už v dôsledku podvodu alebo chyby, a vydať správu audítora, ktorá obsahuje názor audítora. Primerané uistenie predstavuje vysoký stupeň uistenia, ale nie záruku, že audit vykonaný podľa Medzinárodných auditorských štandardov vždy odhalí prípadnú významnú nesprávnosť. Nesprávnosti môžu vzniknúť v dôsledku podvodu alebo chyby a považujú sa za významné, ak by bolo opodstatnené očakávať, že jednotlivito alebo v súhrne ovplyvnia ekonomické rozhodnutia používateľov, ktoré boli prijaté na základe tejto konsolidovanej účtovnej závierky.

V rámci auditu v súlade s Medzinárodnými audítorskými štandardmi uplatňujeme odborný úsudok a zachovávame profesionálny skepticizmus počas celého auditu. Okrem toho:

- Identifikujeme a posudzujeme riziká významnej nesprávnosti konsolidovanej účtovnej závierky, či už v dôsledku podvodu alebo chyby, navrhujeme a vykonávame audítorské postupy reagujúce na tieto riziká a získavame audítorské dôkazy, ktoré sú dostatočné a vhodné na poskytnutie základu pre názor audítora. Riziko neodhalenia významnej nesprávnosti v dôsledku podvodu je vyššie ako riziko v dôsledku chyby, pretože podvod môže zahŕňať tajnú dohodu, falšovanie, úmyselné vynechanie, nepravdivé vyhlásenie alebo obídenie internej kontroly.
- Oboznamujeme sa s internými kontrolami relevantnými pre audit, aby sme mohli navrhnúť audítorské postupy vhodné za daných okolností, ale nie aby sme vyjadrili názor na efektívnosť interných kontrol skupiny.
- Hodnotíme vhodnosť použitých účtovných zásad a účtovných metód, ako aj primeranosť účtovných odhadov a súvisiacich informácií zverejnených štatutárnym orgánom.
- Predkladáme záver o tom, či štatutárny orgán vhodne používa účtovnú zásadu nepretržitého pokračovania v činnosti, a na základe získaných audítorských dôkazov záver o tom, či existuje významná neistota v súvislosti s udalosťami alebo okolnosťami, ktoré by mohli významne spochybníť schopnosť skupiny nepretržite pokračovať v činnosti. Ak dospejeme k záveru, že významná neistota existuje, sme povinní upozorniť v našej správe audítora na súvisiace informácie uvedené v konsolidovanej účtovnej závierke alebo, ak sú takéto zverejnené informácie nedostatočné, modifikovať náš názor. Naše závery však vychádzajú z audítorských dôkazov získaných do dátumu vydania našej správy audítora. Budúce udalosti alebo okolnosti však môžu spôsobiť, že skupina prestane pokračovať v nepretržitej činnosti.
- Hodnotíme celkovú prezentáciu, štruktúru a obsah konsolidovanej účtovnej závierky vrátane zverejnených informácií, ako aj to, či konsolidovaná účtovná závierka verne zobrazuje uskutočnené transakcie a udalosti.
- Získavame dostatočné a vhodné audítorské dôkazy o finančných údajoch účtovných jednotiek alebo ich obchodných aktivitách v rámci skupiny pre účely vyjadrenia názoru na konsolidovanú účtovnú závierku. Zodpovedáme za vedenie, kontrolu a realizáciu auditu skupiny. Ostávame výhradne zodpovední za náš názor audítora.

S osobami poverenými spravovaním komunikujeme okrem iného o plánovanom rozsahu a harmonograme auditu a o významných zisteniach auditu, vrátane všetkých významných nedostatkov internej kontroly, ktoré počas nášho auditu zistíme.

## SPRÁVA K ĎALŠÍM POŽIADAVKÁM ZÁKONOV A INÝCH PRÁVNÝCH PREDPISOV

### Správa k informáciám, ktoré sa uvádzajú v konsolidovanej výročnej správe

Štatutárny orgán je zodpovedný za informácie uvedené v konsolidovanej výročnej správe zostavenej podľa požiadaviek zákona o účtovníctve č. 431/2002 Z. z. v znení neskorších predpisov (ďalej len „zákon o účtovníctve“). Náš vyššie uvedený názor na konsolidovanú účtovnú závierku sa nevzťahuje na iné informácie v konsolidovanej výročnej správe.

V súvislosti s auditom konsolidovanej účtovnej závierky sme zodpovední za oboznámenie sa s informáciami uvedenými v konsolidovanej výročnej správe a za vyhodnotenie, či tieto informácie nie sú vo významnom nesúlade s konsolidovanou účtovnou závierkou alebo našimi poznatkami, ktoré sme získali počas auditu konsolidovanej účtovnej závierky, alebo sa inak zdajú byť významne nesprávne.


Konsolidovanú výročnú správu sme ku dňu vydania správy audítora z auditu konsolidovanej účtovnej závierky nemali k dispozícii.

Keď získame konsolidovanú výročnú správu, posúdime, či výročná správa skupiny obsahuje informácie, ktorých uvedenie vyžaduje zákon o účtovníctve, a na základe prác vykonaných počas auditu konsolidovanej účtovnej závierky vyjadríme názor, či:

- informácie uvedené v konsolidovanej výročnej správe zostavenej za rok 2022 sú v súlade s konsolidovanou účtovnou závierkou za daný rok,
- konsolidovaná výročná správa obsahuje informácie podľa zákona o účtovníctve.

Okrem toho uvedieme, či sme zistili významné nesprávnosti v konsolidovanej výročnej správe na základe našich poznatkov o skupine a jej situácii, ktoré sme získali počas auditu konsolidovanej účtovnej závierky.

Bratislava 28. apríla 2023



Ing. Peter Longauer, FCCA  
zodpovedný audítor  
Licencia UDVA č. 1136

V mene spoločnosti  
Deloitte Audit s.r.o.  
Licencia SKAu č. 014



**KONSOLIDOVANÁ ÚČTOVNÁ ZÁVIERKA PRIPRAVENÁ  
V SÚLADE S MEDZINÁRODNÝMI ŠTANDARDMI FINANČNÉHO VÝKAZNÍCTVA AKO ICH  
SCHVÁLILA EURÓPSKA ÚNIA  
Za rok končiaci sa 31. decembra 2022**

---

**OBSAH**

|   | <b>Strana</b> |
|---|---------------|
| <b>Konsolidovaný výkaz o komplexnom výsledku hospodárenia</b> | <b>5</b>      |
| <b>Konsolidovaný výkaz o finančnej situácii</b>               | <b>6</b>      |
| <b>Konsolidovaný výkaz o zmenách vo vlastnom imaní</b>        | <b>7</b>      |
| <b>Konsolidovaný výkaz o peňažných tokoch</b>                 | <b>8</b>      |
| <b>Poznámky ku konsolidovanej účtovnej závierke</b>           | <b>9</b>      |

**KONSOLIDOVANÝ VÝKAZ O KOMPLEXNOM VÝSLEDKU HOSPODÁRENIA  
ZA ROK, KTORÝ SA SKONČIL 31. DECEMBRA 2022  
(v tisícoch EUR)**

|   | <b>Pozn.</b> | <b>2022</b>    | <b>2021</b>    |
|---|--------------|----------------|----------------|
| Výnosy z poskytovania používateľských licencií a služieb  | 8            | 600 745        | 547 513        |
| Služby  | 9            | (349 526)      | (317 759)      |
| Osobné náklady  | 10           | (146 636)      | (127 875)      |
| Odpisy  |              | (11 873)       | (11 832)       |
| Tvorba opravnej položky   |              | (2 488)        | (2 583)        |
| Ostatné prevádzkové (náklady) výnosy, netto   |              | (2 061)        | (976)          |
| Zisk/strata z likvidácie dcérskej spoločnosti   | 11           | (1)            | -              |
| Finančné výnosy   | 12           | 4 879          | 4 795          |
| Finančné náklady  | 13           | (1 255)        | (1 009)        |
| Zisk pred zdanením  |              | 91 784         | 90 274         |
| Daň z príjmov   | 14           | (23 567)       | (20 953)       |
| <b>ZISK ZA OBDOBIE</b>  |              | <b>68 217</b>  | <b>69 321</b>  |
| <b>OSTATNÝ KOMPLEXNÝ VÝSLEDOK HOSPODÁRENIA</b>  |              |                |                |
| Položky, ktoré sa následne môžu reklasifikovať do výkazu ziskov a strát:  |              |                |                |
| <i>Kurzové rozdiely z prevodu závierok zahraničných jednotiek na menu vykazovania</i>                                   |              | (3 954)        | (5 743)        |
| <i>z toho: Kurzové rozdiely reklasifikované do výkazu ziskov a strát – zisk/strata z vyradenia dcérskej spoločnosti</i> |              | (17)           | -              |
| Položky, ktoré sa následne nemôžu reklasifikovať do výkazu ziskov a strát:  |              |                |                |
| <i>Zisky (+)/straty (-) z precenenia programov so stanovenými požitkami, znížené o daň</i>                              |              | 5              | -              |
| <b>CELKOVÝ KOMPLEXNÝ VÝSLEDOK HOSPODÁRENIA</b>  |              | <b>64 268</b>  | <b>63 578</b>  |
| <b>Zisk pripadajúci na:</b>   |              |                |                |
| Vlastníkov materskej spoločnosti  |              | 68 207         | 69 314         |
| Menšinové podiely   |              | 10             | 7              |
| <b>Zisk za obdobie spolu</b>  |              | <b>68 217</b>  | <b>69 321</b>  |
| <b>Ostatný komplexný výsledok hospodárenia pripadajúci na:</b>  |              |                |                |
| Vlastníkov materskej spoločnosti  |              | (3 943)        | (5 741)        |
| Menšinové podiely   |              | (6)            | (2)            |
| <b>Ostatný kompl. výsledok hosp. za obdobie spolu</b>   |              | <b>(3 949)</b> | <b>(5 743)</b> |



**KONSOLIDOVANÝ VÝKAZ O FINANČNEJ SITUÁCII  
ZA ROK, KTORÝ SA SKONČIL 31. DECEMBRA 2022  
(v tisícoch EUR)**

|   | <i>Pozn.</i> | <b>31. december<br/>2022</b> | <b>31. december<br/>2021</b> |
|---|--------------|------------------------------|------------------------------|
| <b>AKTÍVA</b>   |              |                              |                              |
| <b>DLHODOBÉ AKTÍVA</b>  |              |                              |                              |
| Nehnutelnosti, stroje a zariadenia  | 15           | 51 360                       | 45 302                       |
| Majetok s právom na používanie  | 23           | 24 464                       | 26 531                       |
| Nehmotný majetok  | 16           | 3 559                        | 3 864                        |
| Ostatné aktíva  |              | 3 111                        | 3 204                        |
| Kapitalizované náklady na nadobudnutie zmlúv                                | 17           | 83 912                       | 72 506                       |
| Odložená daňová pohľadávka  | 21           | 45 508                       | 62 710                       |
| <b>Dlhodobé aktíva celkom</b>   |              | <b>211 914</b>               | <b>214 117</b>               |
| <b>KRÁTKODOBÉ AKTÍVA</b>  |              |                              |                              |
| Peniaze a peňažné ekvivalenty   | 20           | 118 400                      | 96 650                       |
| Termínované vklady  | 20           | 5 000                        | -                            |
| Pohľadávky z obchodného styku a ostatné pohľadávky                          | 18           | 15 551                       | 14 879                       |
| Pohľadávky z dane z príjmu  |              | 180                          | 75                           |
| Kapitalizované náklady na nadobudnutie zmluvy                               | 17           | 169 239                      | 159 132                      |
| Zásoby  |              | 339                          | 477                          |
| <b>Krátkodobé aktíva celkom</b>   |              | <b>308 709</b>               | <b>271 213</b>               |
| <b>AKTÍVA CELKOM</b>  |              | <b>520 623</b>               | <b>485 330</b>               |
| <b>VLASTNÉ IMANIE A ZÁVÄZKY</b>   |              |                              |                              |
| <b>VLASTNÉ IMANIE</b>   |              |                              |                              |
| Základné imanie   |              | 140                          | 140                          |
| Emisné ážio   |              | 740                          | 740                          |
| Zákonný rezervný fond   |              | 166                          | 154                          |
| Ostatné kapitálové fondy  |              | 1 003                        | 693                          |
| Rezervy z kurzového precenenia  |              | (9 890)                      | (6 209)                      |
| Oceňovacie rozdiely – aktuárske zisky a straty                              |              | 5                            | -                            |
| Nerozdelený zisk  |              | (42 855)                     | (32 826)                     |
| <i>Vlastné imanie pripadajúce na vlastníkov materskej spoločnosti spolu</i> |              | <i>(50 691)</i>              | <i>(37 308)</i>              |
| Menšinový podiel  |              | 68                           | 64                           |
| Vlastné imanie spolu  |              | (50 623)                     | (37 244)                     |
| <b>DLHODOBÉ ZÁVÄZKY</b>   |              |                              |                              |
| Výnosy budúcich období  | 25           | 153 259                      | 130 280                      |
| Lízingové záväzky dlhodobé  | 23           | 18 900                       | 20 928                       |
| Ostatné dlhodobé záväzky  |              | 498                          | 439                          |
| Rezervy   | 24           | 8 561                        | 7 717                        |
| Odložený daňový záväzok   | 21           | 35                           | 44                           |
| Dlhodobé záväzky celkom   |              | 181 253                      | 159 408                      |
| <b>KRÁTKODOBÉ ZÁVÄZKY</b>   |              |                              |                              |
| Záväzky z obchodného styku a ostatné záväzky                                | 22           | 60 767                       | 56 362                       |
| Výnosy budúcich období  | 25           | 320 374                      | 295 586                      |
| Lízingové záväzky krátkodobé  | 23           | 6 550                        | 6 994                        |
| Rezervy   | 24           | 1 747                        | 2 235                        |
| Záväzky z dane z príjmu   |              | 555                          | 1 989                        |
| Krátkodobé záväzky celkom   |              | 389 993                      | 363 166                      |
| <b>VLASTNÉ IMANIE A ZÁVÄZKY SPOLU</b>                                       |              | <b>520 623</b>               | <b>485 330</b>               |



**KONSOLIDOVANÝ VÝKAZ O ZMENÁCH VO VLASTNOM IMANÍ  
ZA ROK, KTORÝ SA SKONČIL 31. DECEMBRA 2022  
(v tisícoch EUR)**

|   | Základné imanie | Emisné ážio | Zákonný rezervný fond | Ostatné kapitálové fondy | Fond z kurz. rozdielov | Oceňovacie rozdiely – aktuárske zisky/straty | Nerozdelený zisk | Spolu (vlastníci materskej spol.) | Menšinový podiel | Spolu           |
|---|-----------------|-------------|-----------------------|--------------------------|------------------------|--|------------------|-----------------------------------|------------------|-----------------|
| Stav k 31. decembru 2020  | 140             | 740         | 143                   | 414                      | (533)                  | -  | (24 197)         | (23 293)                          | 59               | (23 234)        |
| Čistý zisk za obdobie   | -               | -           | -                     | -                        | -                      | -  | 69 314           | 69 314                            | 7                | 69 321          |
| Doplnenie rezervných fondov zo zisku  | -               | -           | 11                    | 112                      | -                      | -  | (123)            | -                                 | -                | -               |
| Vyplatené dividendy   | -               | -           | -                     | -                        | -                      | -  | (77 830)         | (77 830)                          | -                | (77 830)        |
| Hyperinflačná úprava  | -               | -           | -                     | 167                      | 58                     | -  | 17               | 242                               | -                | 242             |
| Ostatné čisté súhrnné zisky a straty  | -               | -           | -                     | -                        | (5 734)                | -  | (7)              | (5 741)                           | (2)              | (5 743)         |
| <b>Stav k 31. decembru 2021</b>   | <b>140</b>      | <b>740</b>  | <b>154</b>            | <b>693</b>               | <b>(6 209)</b>         | <b>-</b>                                     | <b>(32 826)</b>  | <b>(37 308)</b>                   | <b>64</b>        | <b>(37 244)</b> |
| Čistý zisk za obdobie   | -               | -           | -                     | -                        | -                      | -  | 68 207           | 68 207                            | 10               | 68 218          |
| Doplnenie rezervných fondov zo zisku  | -               | -           | 12                    | 155                      | -                      | -  | (167)            | -                                 | -                | -               |
| Vyplatené dividendy   | -               | -           | -                     | -                        | -                      | -  | (78 164)         | (78 164)                          | -                | (78 164)        |
| Hyperinflačná úprava  | -               | -           | -                     | 155                      | 327                    | -  | 35               | 517                               | -                | 517             |
| Ostatné položky komplexného výsledku hospodárenia za obdobie (aktuárske zisky/straty) | -               | -           | -                     | -                        | -                      | 5  | -                | 5                                 | -                | 5               |
| Ostatné čisté súhrnné zisky a straty  | -               | -           | -                     | -                        | (4 008)                | -  | 60               | (3 948)                           | (6)              | (3 954)         |
| <b>Stav k 31. decembru 2022</b>   | <b>140</b>      | <b>740</b>  | <b>166</b>            | <b>1 003</b>             | <b>(9 890)</b>         | <b>5</b>                                     | <b>(42 855)</b>  | <b>(50 691)</b>                   | <b>68</b>        | <b>(50 623)</b> |

Menšinový podiel prislúcha 10-percentnému podielu v dcérskej spoločnosti ESET Japan Inc., ktorý vlastní spoločnosť Canon Marketing Japan Inc.

Hyperinflačná úprava je zaúčtovaná v súlade s požiadavkami IFRS v prípade dcérskej spoločnosti ESET LATINOAMERICA S.R.L. pre jednotlivé položky majetku, záväzkov, vlastného imania, nákladov a výnosov, ktoré sú ocenené v mene ARS, z dôvodu hyperinflácie v Argentíne.

Emisné ážio vykazuje skupina v súvislosti s nadobudnutím dcérskej spoločnosti ESET, LLC.

Ostatné kapitálové fondy predstavujú kumulované zisky/straty dcérskej spoločnosti ESET LATINOAMERICA S.R.L., ktoré sú v súlade s lokálnou legislatívou preúčtované z položky Nerozdelený zisk.

Skupina vykazuje negatívne vlastné imanie z dôvodu odlišnosti slovenských účtovných štandardov oproti IFRS a faktu, že historicky boli dividendy vyplácané materskou spoločnosťou na základe komplexného výsledku hospodárenia v individuálnej účtovnej závierke materskej spoločnosti.



**KONSOLIDOVANÝ VÝKAZ O PEŇAŽNÝCH TOKOCH  
ZA ROK, KTORÝ SA SKONČIL 31. DECEMBRA 2022  
(v tisícoch EUR, ak nie je uvedené inak)**

|  | <b>2022</b>     | <b>2021</b>      |
|--|-----------------|------------------|
| <b>Peňažné toky z prevádzkových činností</b>   |                 |                  |
| <b>Zisk pred zdanením</b>  | 91 784          | 90 274           |
| Nepeňažné operácie ovplyvňujúce výsledok hospodárenia z bežnej činnosti pred zdanením daňou z príjmov: |                 |                  |
| Úroky účtované do nákladov   | 737             | 740              |
| Úroky účtované do výnosov  | (866)           | (111)            |
| Zisk z predaja majetku   | (55)            | 5                |
| Odpisy   | 11 873          | 11 832           |
| Opravné položky  | 2 488           | 2 531            |
| Zmena stavu časového rozlíšenia nákladov   | (637)           | 1 393            |
| Zmena stavu rezerv   | 354             | 5 721            |
| Kurzové rozdiely   | (2 637)         | (1 611)          |
| Ostatné nepeňažné položky  | 373             | 1 922            |
|  | <u>103 414</u>  | <u>112 696</u>   |
| Vplyv zmien pracovného kapitálu  |                 |                  |
| (Zvýšenie)/zníženie zásob  | 102             | 38               |
| (Zvýšenie)/zníženie pohľadávok z obchodného styku a ostatných pohľadávok                               | (5 988)         | (11 131)         |
| (Zvýšenie)/zníženie kapitalizovaných nákladov na nadobudnutie zmlúv                                    | (18 200)        | (9 825)          |
| Zvýšenie/(zníženie) záväzkov z obchodného styku a ostatných záväzkov                                   | 4 540           | 5 029            |
| Zvýšenie/(zníženie) výnosov budúcich období *  | 43 139          | 22 942           |
|  | <u>127 007</u>  | <u>119 749</u>   |
| Peňažné toky z prevádzkovej činnosti   |                 |                  |
| Zaplatená daň z príjmov  | (6 988)         | (21 605)         |
| Prijaté úroky  | 870             | 108              |
| Platené úroky  | (741)           | (737)            |
| <b>Čisté peňažné toky z prevádzkovej činnosti</b>  | <b>120 148</b>  | <b>97 515</b>    |
| Peňažné toky z investičnej činnosti  |                 |                  |
| Obstaranie dlhodobého majetku  | (10 602)        | (11 268)         |
| Príjmy z predaja majetku   | 66              | 16               |
| Terminované vklady, ktoré nie sú peň. prostriedkami a peň. ekvivalentmi                                | (5 000)         | -                |
| <b>Čisté peňažné toky z investičnej činnosti</b>   | <b>(15 536)</b> | <b>(11 252)</b>  |
| Peňažné toky z finančnej činnosti  |                 |                  |
| Výdavky z finančného lízingu   | (7 280)         | (6 807)          |
| Vyplatené dividendy  | (78 164)        | (100 161)        |
| <b>Čisté peňažné toky z finančnej činnosti</b>   | <b>(85 444)</b> | <b>(106 968)</b> |
| <b>Čisté zvýšenie/(zníženie) peň. prostriedkov a peň. ekvivalentov</b>                                 | <b>19 168</b>   | <b>(20 705)</b>  |
| PEŇ. PROSTRIEDKY A PEŇ. EKVIKVALENTY NA ZAČIATKU OBDOBIA   | 96 650          | 115 555          |
| VPLYV KURZOVÝCH ROZDIEĽOV  | 2 582           | 1 800            |
| <b>PEŇ. PROSTRIEDKY A PEŇ. EKVIKVALENTY NA KONCI OBDOBIA</b>   | <b>118 400</b>  | <b>96 650</b>    |

\* Výnosy budúcich období vyplývajúce zo zmlúv zo zákazníkmi predstavujúce zmluvné záväzky.

\*\* Vyplatené dividendy zahŕňajú aj časť dividend schválených na výplatu rozhodnutím správnej rady zo dňa 16. decembra 2020 vo výške 23 385 tis. EUR, ktoré boli vyplatené dňa 18. januára 2021.





**POZNÁMKY KU KONSOLIDOVANEJ ÚČTOVNEJ ZÁVIERKE  
ZA ROK, KTORÝ SA SKONČIL 31. DECEMBRA 2022  
(v tisícoch EUR, ak nie je uvedené inak)**

**1. OPIS SPOLOČNOSTI**

**1.1. Všeobecné informácie**

Tieto konsolidované finančné výkazy za rok končiaci sa 31. decembra 2022 zostavila spoločnosť ESET, spol. s r. o. (ďalej len „materská spoločnosť“) a jej dcérske spoločnosti (spolu „skupina“) podľa Medzinárodných štandardov finančného výkazníctva („IFRS“) tak, ako boli schválené na použitie v Európskej únii. Mena vykazovania skupiny je euro (EUR). Tieto konsolidované finančné výkazy boli zostavené za predpokladu nepretržitého pokračovania v činnosti.

Konsolidované finančné výkazy skupiny k 31. decembru 2022 sú zostavené v zmysle § 22 zákona č. 431/2002 o účtovníctve (v znení neskorších predpisov) za účtovné obdobie od 1. januára 2022 do 31. decembra 2022.

Materská spoločnosť vznikla dňa 17. septembra 1992 zápisom do obchodného registra (Obchodný register Okresného súdu Bratislava I, oddiel: Sro, vložka číslo: 3586/B).

Sídlo materskej spoločnosti:

Einsteinova 24  
Bratislava  
851 01  
Identifikačné číslo: 31333532  
Daňové identifikačné číslo: 2020317068  
IČ DPH: SK2020317068

V súčasnosti sú vlastníkami materskej spoločnosti fyzické osoby uvedené nižšie.

Štruktúra základného imania podľa spoločníkov vykazujúcej materskej spoločnosti

| <b>Spoločníci</b>                                  | <b>Podiel na základnom imaní</b> |          | <b>Podiel na hlasovacích právach v %</b> |
|--|----------------------------------|----------|--|
|  | <b>tis. EUR</b>                  | <b>%</b> |  |
| Rudolf Hrubý                                       | 31                               | 22,000   | 22,000                                   |
| Peter Paško  | 31                               | 22,000   | 22,000                                   |
| Miroslav Trnka                                     | 32                               | 22,750   | 22,750                                   |
| Richard Marko                                      | 17                               | 12,125   | 12,125                                   |
| Maroš Grund  | 17                               | 12,125   | 12,125                                   |
| Anton Zajac  | 12                               | 9,000    | 9,000                                    |
| Základné imanie zapísané do obchodného registra:   |                                  |          | 140 tis. EUR                             |
| Základné imanie nezapísané do obchodného registra: |                                  |          | -  |

Dozorná rada materskej spoločnosti

Materská spoločnosť k 1. 1. 2022 splnila podmienky uvedené v § 2 ods. 15 písm. f zákona č. 423/2015 o štatutárnom audite a stala sa dohliadaným subjektom (veľkou obchodnou spoločnosťou).

Na základe splnenia podmienok uvedených vyššie vznikla materskej spoločnosti povinnosť zriadiť dozornú radu alebo výbor pre audit podľa § 34 ods. 1 zákona č. 423/2015 o štatutárnom audite. Materská spoločnosť si splnila svoju povinnosť a od 1. 1. 2022 zriadila dozornú radu v nasledujúcom zložení:

| <b>Meno a priezvisko</b> | <b>Funkcia</b>         | <b>Dátum vzniku funkcie</b> |
|--------------------------|------------------------|-----------------------------|
| Ing. Matej Bošňák        | Predseda dozornej rady | 1. 1. 2022                  |
| Ing. Maroš Grund         | Člen dozornej rady     | 1. 1. 2022                  |
| RNDr. Anton Zajac        | Člen dozornej rady     | 1. 1. 2022                  |

## 1.2. Predmet činnosti

Skupina vyvíja softvérové riešenia, ktoré poskytujú okamžitú a komplexnú ochranu proti neustále sa vyvíjajúcim hrozbám počítačovej bezpečnosti. Skupina sa zaoberá vývojom inovatívnych bezpečnostných riešení zameraných na proaktívnu detekciu počítačových hrozieb a ochranu proti počítačovému zločinu a softvérovej kriminalite. Kľúčovými produktmi určenými pre domácnosti sú ESET Internet Security, ESET NOD32 Antivirus a ESET Smart Security Premium. Firemným zákazníkom ponúka škálu produktov radu ESET Protect, ktoré neustále vylepšuje tak, aby zákazníkom umožnila využívať celý ich potenciál a možnosti technológií v bezpečnom digitálnom svete. Skupina vyvíja bezpečnostné riešenia pre koncové zariadenia, servery, mobilné zariadenia, cloudové aplikácie, šifrovanie diskov, zabezpečenie e-mailovej komunikácie či detekciu a reakciu na útoky s možnosťou spravovať ich na diaľku. Skupina pôsobí v týchto geografických regiónoch: Severná a Južná Amerika, Európa, Blízky východ a Afrika (ďalej len „EMEA“), Austrália a Ázia.

## 1.3. Zamestnanci

Počet zamestnancov skupiny za rok končiaci sa 31. decembra 2022 bol 2 181, z toho výkonný manažment: 32 (za rok končiaci sa 31. decembra 2021: 1 930, z toho výkonný manažment: 33).

Priemerný počet zamestnancov skupiny k 31. decembru 2022 bol 2 058 (za rok končiaci sa 31. decembra 2021: 1 875).

## 2. NOVÉ ŠTANDARDY FINANČNÉHO VÝKAZNÍCTVA A ZMENY V ODHADDOCH

### 2.1. Aplikácia nových a revidovaných Medzinárodných štandardov finančného výkazníctva

Skupina prijala všetky nové a revidované štandardy a interpretácie, ktoré vydala Rada pre medzinárodné účtovné štandardy (International Accounting Standards Board – IASB) a Výbor pre interpretáciu medzinárodných štandardov finančného výkazníctva (International Financial Reporting Interpretations Committee – IFRIC) pri IASB, ktoré boli schválené na použitie v Európskej únii (ďalej len „EÚ“) a ktoré sa vzťahujú na jej činnosti a sú platné pre účtovné obdobia začínajúce sa 1. januára 2022.

Nasledujúce nové štandardy, dodatky k existujúcim štandardom a nová interpretácia, ktoré vydala Rada pre medzinárodné účtovné štandardy (IASB) a prijala EÚ, sú platné pre bežné účtovné obdobie:

- **Dodatky k IFRS 3 „Podnikové kombinácie“**, Odkaz na Konceptný rámec s dodatkami k IFRS 3 – prijaté EÚ dňa 28. júna 2021 (s účinnosťou pre účtovné obdobia začínajúce sa 1. januára 2022 alebo neskôr),
- **Dodatky k IAS 16 „Pozemky, budovy, stavby a zariadenia“** – Výnosy pred plánovaným použitím – prijaté EÚ dňa 28. júna 2021 (s účinnosťou pre účtovné obdobia začínajúce sa 1. januára 2022 alebo neskôr),
- **Dodatky k IAS 37 „Rezervy, podmienené záväzky a podmienené aktíva“** – Nevýhodné zmluvy – Náklady na splnenie zmluvy – prijaté EÚ dňa 28. júna 2021 (s účinnosťou pre účtovné obdobia začínajúce sa 1. januára 2022 alebo neskôr),
- **Dodatky k rôznym štandardom z dôvodu „Ročných zlepšení štandardov IFRS (cyklus 2018 – 2020)“** vyplývajúce z ročného projektu zlepšenia IFRS (IFRS 1, IFRS 9, IFRS 16 a IAS 41), ktorých cieľom je predovšetkým odstrániť nezrovnalosti a vysvetliť znenie – prijaté EÚ dňa 28. júna 2021 (dodatky k IFRS 1, IFRS 9 a IAS 41 sú účinné pre účtovné obdobia začínajúce sa 1. januára 2022 alebo neskôr. Dodatky k IFRS 16 sa týkajú len ilustračného príkladu, takže dátum účinnosti sa neuvádza.)

Uplatnenie týchto dodatkov k existujúcim štandardom nevedlo k žiadnym iným významným zmenám v účtovnej závierke spoločnosti.

K dátumu schválenia tejto účtovnej závierky Rada pre medzinárodné účtovné štandardy (IASB) vydala a EÚ prijala tieto dodatky k existujúcim štandardom, ktoré zatiaľ nenadobudli účinnosť:

- **IFRS 17 „Poistné zmluvy“** vrátane dodatkov k IFRS 17 – prijaté EÚ dňa 19. novembra 2021 (s účinnosťou pre účtovné obdobia začínajúce sa 1. januára 2023 alebo neskôr).
- **Dodatky k IAS 8 „Účtovné politiky, zmeny v účtovných odhadoch a chyby“** – Definícia účtovných odhadov – prijaté v EÚ dňa 2. marca 2022 (s účinnosťou pre účtovné obdobia začínajúce sa 1. januára 2023 alebo neskôr).

- **IFRS 17 „Poistné zmluvy“**, vydaný IASB dňa 18. mája 2017. Nový štandard vyžaduje, aby sa poistné záväzky oceňovali v súčasnej hodnote plnenia, a poskytuje jednotnejší prístup k oceňovaniu a vykazovaniu všetkých poistných zmlúv. Tieto požiadavky sú určené na to, aby sa dosiahlo konzistentné účtovanie poistných zmlúv na základe princípov. IFRS 17 nahrádza IFRS 4 „Poistné zmluvy“ a súvisiace interpretácie v prípade jeho uplatnenia. Dodatky k IFRS 17 „Poistné zmluvy“, vydané IASB dňa 25. júna 2020, odkladajú dátum prvého uplatnenia IFRS 17 o dva roky na účtovné obdobie začínajúce sa 1. januára 2023 alebo neskôr. Okrem toho prinášajú zjednodušenia a vysvetlenia niektorých požiadaviek tohto štandardu a poskytujú dodatočné úľavy pri uplatňovaní IFRS 17 po prvýkrát. Štandard bol prijatý EÚ dňa 19. novembra 2021.

Skupina sa rozhodla, že nebude tieto dodatky k existujúcim štandardom uplatňovať pred dátumom ich účinnosti. Skupina očakáva, že prijatie týchto štandardov, dodatkov k existujúcim štandardom a interpretácie nebude mať významný vplyv na účtovnú závierku skupiny v období prvého uplatnenia.

#### **Nové štandardy a dodatky k existujúcim štandardom vydané IASB, ktoré EÚ zatiaľ neprijala**

V súčasnosti sa IFRS tak, ako boli prijaté EÚ, významne neodlišujú od predpisov prijatých IASB okrem nasledujúcich nových štandardov a dodatkov k existujúcim štandardom, ktoré neboli schválené na použitie v EÚ k dátumu zverejnenia tejto účtovnej závierky:

- **Dodatky k IAS 1 „Prezentácia účtovnej závierky“** – Klasifikácia záväzkov ako krátkodobé alebo dlhodobé, vydané IASB dňa 23. januára 2020. Dodatky poskytujú všeobecnejší prístup ku klasifikácii záväzkov podľa IAS 1 na základe zmluvných dohovorov platných k dátumu zostavenia účtovnej závierky. Dodatky k IAS 1, ktoré vydala IASB dňa 15. júla 2020, odkladajú dátum účinnosti o jeden rok na účtovné obdobia začínajúce sa 1. januára 2023 alebo neskôr.
- **Dodatky k IAS 1 „Prezentácia účtovnej závierky“** – Zverejňovanie účtovných politík, vydané IASB dňa 12. februára 2021. Dodatky vyžadujú, aby účtovné jednotky zverejňovali svoje podstatné účtovné politiky, a nie svoje významné účtovné politiky, a poskytujú usmernenie a príklady, ktoré pomôžu zostavovateľom účtovnej závierky pri rozhodovaní, ktoré účtovné politiky zverejniť v účtovnej závierke.
- **Dodatky k IAS 12 „Dane z príjmov“** – Odložená daň týkajúca sa pohľadávok a záväzkov vyplývajúcich z jednej transakcie, vydané IASB dňa 6. mája 2021. Podľa dodatkov sa oslobodenie od prvotného vykázania nevzťahuje na transakcie, v ktorých pri prvotnom vykázaní vznikajú odpočítateľné aj zdaniteľné dočasné rozdiely, ktoré majú za následok vykázanie rovnakých odložených daňových pohľadávok a záväzkov.
- **Dodatky k IFRS 10 „Konsolidovaná účtovná závierka“ a IAS 28 „Investície do pridružených spoločností a spoločných podnikov“** – Predaj alebo vklad majetku medzi investorom a jeho pridruženou spoločnosťou alebo spoločným podnikom a ostatné dodatky (dátum účinnosti bol odložený na neurčito, kým nebude ukončený projekt skúmania metódy vlastného imania).
- **IFRS 14 „Účty časového rozlíšenia pri regulácii“**, vydaný IASB dňa 30. januára 2014. Tento štandard má umožniť účtovným jednotkám, ktoré uplatňujú IFRS po prvýkrát a ktoré v súčasnosti vykazujú účty časového rozlíšenia pri regulácii v súlade s ich predchádzajúcimi účtovnými štandardmi, aby v tom pokračovali aj po prechode na IFRS. Európska komisia sa rozhodla, že nezačne proces schvaľovania tohto predbežného štandardu a počká na jeho konečné znenie.
- **Dodatky k IFRS 4 „Poistné zmluvy“** – Predĺženie dočasnej výnimky z uplatnenia IFRS 9, vydané IASB dňa 25. júna 2020. Dodatky menia pevný dátum skončenia platnosti dočasnej výnimky z uplatnenia IFRS 9 „Finančné nástroje“ uvedenej v IFRS 4 „Poistné zmluvy“ tak, že účtovné jednotky budú povinné uplatniť IFRS 9 za účtovné obdobia začínajúce sa 1. januára 2023 alebo neskôr.

Skupina očakáva, že prijatie týchto nových štandardov a dodatkov k existujúcim štandardom nebude mať významný vplyv na účtovnú závierku skupiny v období prvého uplatnenia.

Účtovanie o zabezpečovacích nástrojoch v súvislosti s portfóliom finančných aktív a záväzkov, ktorého zásady EÚ zatiaľ neprijala, zostáva naďalej neupravené.

Na základe odhadov skupiny by uplatnenie účtovania o zabezpečovacích nástrojoch v súvislosti s portfóliom finančných aktív alebo záväzkov podľa **IAS 39 „Finančné nástroje: vykazovanie a oceňovanie“** nemalo významný vplyv na účtovnú závierku, ak by sa uplatnilo k dátumu zostavenia účtovnej závierky.

### **3. PREHĽAD VÝZNAMNÝCH ÚČTOVNÝCH POSTUPOV**

#### **3.1. Východiská pre účtovníctvo**

Tieto konsolidované finančné výkazy boli vypracované v súlade s Medzinárodnými štandardmi finančného výkazníctva tak, ako boli schválené na použitie v Európskej únii (ďalej len „EÚ“).

Konsolidované finančné výkazy boli zostavené na báze historických cien s výnimkou precenenia niektorých finančných nástrojov. Informácie o použitých základných účtovných postupoch sa uvádzajú v ďalšom texte. Priložené konsolidované finančné výkazy zohľadňujú niektoré úpravy a reklasifikácie, ktoré neboli zaúčtované v účtovných záznamoch spoločností skupiny, s cieľom transformovať finančné výkazy vypracované v súlade s účtovnými postupmi platnými v Slovenskej republike a inými účtovnými postupmi na finančné výkazy vypracované v súlade s IFRS tak, ako boli schválené na použitie v EÚ.

#### **a) Zásady konsolidácie**

Konsolidovaná účtovná závierka obsahuje účtovnú závierku materskej spoločnosti a subjektov kontrolovaných materskou spoločnosťou (jej dcérskymi spoločnosťami), zostavenú každoročne k 31. decembru. Kontrola sa dosiahne, keď materská spoločnosť:

- má právomoci nad subjektom, do ktorého investuje;
- má podiel na variabilných výnosoch zo svojej účasti v subjekte, do ktorého investuje, alebo má na tieto výnosy právo; a
- má schopnosť využívať svoje právomoci nad subjektom, do ktorého investuje, na ovplyvnenie výšky výnosov investora.

Materská spoločnosť prehodnocuje, či ovláda subjekt, do ktorého investuje, alebo nie, ak skutočnosti a okolnosti naznačujú, že došlo k zmenám v jednom alebo viacerých z troch prvkov kontroly uvedených vyššie.

Ak má materská spoločnosť menej ako väčšinu hlasovacích práv subjektu, do ktorého investuje, považuje to za kontrolu nad subjektom, do ktorého investovala, ak sú hlasovacie práva dostatočné na to, aby získala praktickú schopnosť jednostranne riadiť príslušné činnosti subjektu, do ktorého investovala. Materská spoločnosť pri posudzovaní, či sú hlasovacie práva materskej spoločnosti v subjekte, do ktorého investuje, dostatočné na to, aby získala kontrolu, berie do úvahy všetky príslušné skutočnosti a okolnosti, vrátane:

- veľkosť držby hlasovacích práv materskou spoločnosťou vo vzťahu k veľkosti a rozsahu držby ostatných držiteľov hlasov;
- potenciálne hlasovacie práva, ktoré vlastní materská spoločnosť, iní držiteľia hlasov alebo iné strany;
- práva vyplývajúce z iných zmluvných dojednaní a akékoľvek ďalšie skutočnosti a okolnosti, ktoré naznačujú, že materská spoločnosť má alebo nemá súčasnú schopnosť riadiť príslušné činnosti v čase, keď je potrebné prijať rozhodnutia.

Konsolidácia dcérskej spoločnosti sa začína, keď materská spoločnosť získa kontrolu nad dcérskou spoločnosťou, a skončí sa, keď materská spoločnosť stráca kontrolu nad dcérskou spoločnosťou. Konkrétne sú výsledky dcérskej spoločnosti vznikajúce v priebehu roka zahrnuté do zisku alebo straty od dátumu, keď materská spoločnosť získa kontrolu, do dňa, keď materská spoločnosť prestane ovládať dcérsku spoločnosť.

V prípade potreby sa vykonávajú úpravy v účtovnej závierke dcérskej spoločnosti, aby sa použité účtovné zásady zosúlادili s účtovnými zásadami skupiny.

Všetky vnútro skupinové aktíva a pasíva, vlastné imanie, výnosy, náklady a peňažné toky súvisiace s transakciami medzi členmi skupiny sú pri konsolidácii vylúčené.

Materská spoločnosť prezentuje menšinové podiely v konsolidovanom výkaze o finančnej situácii v rámci vlastného imania, oddelene od vlastného imania vlastníkov materskej spoločnosti. Zájmy menšinových akcionárov, ktoré sú súčasnými vlastníckymi podielmi a zaručujú ich držiteľom nárok na pomerný podiel na čistých aktívach dcérskej jednotky v prípade likvidácie, sa pri nadobudnutí ocenia v reálnej hodnote alebo súčasnom pomernom podiele vlastníckych nástrojov vo vykázaných sumách identifikovateľných čistých aktív nadobúdaného subjektu. Výber oceňovacej metódy sa uskutočňuje pri každej akvizícii samostatne. Ostatné menšinové podiely sa prvotne oceňujú v reálnej hodnote. Menšinové podiely sú následne upravené o podiel menšinových podielov na následných zmenách vo vlastnom imaní dcérskej účtovnej jednotky.

Zisk alebo strata a každá zložka ostatných súčastí komplexného výsledku sa pripisujú vlastníkom materskej spoločnosti a menšinovým podielom. Celkový komplexný výsledok dcérskej spoločnosti sa pripisuje vlastníkom materskej spoločnosti a menšinovým podielom, aj keď to vedie k tomu, že menšinové podiely majú negatívny zostatok.

Zmeny vlastníckeho podielu materskej spoločnosti v dcérskej spoločnosti, ktoré nemajú za následok stratu ovládania dcérskej spoločnosti materskou spoločnosťou, sa účtujú ako transakcie s vlastným imaním. Účtovná hodnota podielov materskej spoločnosti a menšinových podielov je upravená tak, aby odrážala zmeny v ich relatívnych podieloch v dcérskej spoločnostiach. Akýkoľvek rozdiel medzi sumou, o ktorú sa upravujú menšinové podiely, a reálnou hodnotou zaplateného alebo prijatého protiplnenia sa vykazuje priamo vo vlastnom imaní a pripisuje sa vlastníkom spoločnosti.

Ak materská spoločnosť stratí kontrolu nad dcérskou spoločnosťou, zisk alebo stratu spojenú so stratou kontroly vykáže v zisku alebo strate a vypočíta ju ako rozdiel medzi súčtom reálnej hodnoty prijatého protiplnenia a reálnej hodnoty prípadného zadržaného úroku a predchádzajúcou účtovnou hodnotou aktív (vrátane goodwillu), zníženou o záväzky dcérskej spoločnosti a akékoľvek menšinové podiely. Všetky sumy predtým vykázané v ostatných súčiastiach komplexného výsledku hospodárenia vo vzťahu k tejto dcérskej spoločnosti sa odúčtujú tak, akoby skupina priamo vyradila súvisiace aktíva alebo pasíva dcérskej spoločnosti. Reálna hodnota akejkoľvek investície ponechanej v bývalej dcérskej spoločnosti k dátumu straty kontroly sa považuje za reálnu hodnotu pri prvotnom vykázaní pre následné vykazovanie podľa IFRS 9, ak je to aplikovateľné, alebo cenu pri prvotnom vykázaní investície v pridruženom podniku alebo v spoločnom podniku.

## **b) Podnikové kombinácie**

Dcérske spoločnosti

Tie spoločnosti, v ktorých má ESET spol. s r.o. priamo alebo nepriamo majetkovú účasť zvyčajne vyššiu, než predstavuje polovica hlasovacích práv, alebo iným spôsobom kontroluje ich činnosť, sa považujú za spoločnosti s rozhodujúcim vplyvom (dcérske spoločnosti) a konsolidujú sa metódou úplnej konsolidácie. Dcérske spoločnosti sa konsolidujú odo dňa, keď ESET spol. s r.o. nadobudol kontrolu, a prestávajú sa konsolidovať dňom zániku kontroly.

Protihodnota prevedená v rámci podnikovej kombinácie sa oceňuje v reálnej hodnote, ktorá sa počíta ako súčet reálnych hodnôt prevedených aktív k dátumu akvizície, vzniknutých záväzkov skupiny voči bývalým vlastníkom nadobúdaného subjektu a emitovaného podielu na vlastnom imaní skupiny výmenou za kontrolu nad nadobúdaným subjektom. Náklady spojené s akvizíciou sa vykazujú vo výkaze ziskov a strát v čase ich vzniku. K dátumu akvizície sa nadobudnutý identifikovateľný majetok a prevzaté záväzky vykazujú v ich reálnej hodnote k dátumu akvizície.

Ak protihodnota prevedená skupinou v rámci podnikovej kombinácie obsahuje podmienené protihodnoty, podmienené protihodnoty sa oceňujú v reálnej hodnote k dátumu nadobudnutia a zahŕňajú sa ako súčasť protiplnenia prevedeného v podnikovej kombinácii. Zmeny reálnej hodnoty podmienenej protihodnoty, ktoré sa kvalifikujú ako úpravy v období oceňovania, sa upravujú spätne so zodpovedajúcimi úpravami oproti hodnote goodwillu. Úpravy v období oceňovania sú také úpravy, ktoré vyplývajú z ďalších informácií získaných o „skutočnostiach a okolnostiach, ktoré existovali k dátumu akvizície“ počas „obdobia oceňovania“ (ktoré nemôže byť dlhšie ako jeden rok od dátumu akvizície).

Následné účtovanie zmien reálnej hodnoty podmienenej protihodnoty, ktoré sa nekvalifikujú ako úpravy v období oceňovania, závisí od toho, ako je podmienená protihodnota klasifikovaná. Podmienená protihodnota, ktorá je klasifikovaná ako vlastné imanie, sa k nasledujúcim dátumom zostavenia účtovnej závierky opätovne neoceňuje a jej následné vysporiadanie sa zaúčtuje v rámci vlastného imania. Ostatné podmienené protihodnoty sa následne preceňujú na reálnu hodnotu, pričom zmena ich reálnej hodnoty sa vykáže v rámci zisku alebo straty.

## **c) Goodwill**

Goodwill sa oceňuje ako suma prevyšujúca súhrn prevedenej odplaty, hodnoty všetkých menšinových podielov v obstarávanom podniku a reálnej hodnoty majetkového podielu doposiaľ držaného obstarávateľom v obstarávanom podniku, čistej hodnoty nadobudnutého identifikovateľného majetku a prevzatých záväzkov ocenených k dátumu obstarania. Ak po následnom posúdení čistá hodnota identifikovateľných obstaraných aktív a prevzatých záväzkov k dátumu obstarania prevyšuje súhrn prevedenej odplaty, výšky všetkých menšinových podielov v obstarávanom podniku a reálnej hodnoty možných doteraz obstarávateľom držaných majetkových podielov v obstarávanom podniku, prebytok sa vykáže jednorazovo vo výkaze ziskov a strát ako zisk z výhodnej kúpy.



Goodwill vznikajúci pri obstaraní podniku sa vykazuje v obstarávacej cene stanovenej k dátumu obstarania podniku po odpočítaní novej kumulovanej straty zo znehodnotenia, ak existuje.

Skupina posudzuje indikátory znehodnotenia goodwillu na ročnej báze alebo častejšie, ak existujú indikátory, že goodwill by mohol byť znehodnotený. Pri posudzovaní znehodnotenia goodwillu skupina posudzuje tieto indikátory:

- negatívny vývoj v odvetví,
- pokles trhovej hodnoty,
- rast tržieb menší, než bolo očakávané.

Na účely testovania zníženia hodnoty sa goodwill alokuje ku všetkým jednotkám generujúcim peňažné prostriedky („CGU“), od ktorých sa očakáva úžitok plynúci zo synergií podnikovej kombinácie. CGU, ktorým bol alokovaný goodwill, sa testujú na zníženie hodnoty každý rok alebo častejšie, ak existujú indikácie, že by mohlo dôjsť k zníženiu hodnoty CGU. Ak je spätne získateľná hodnota CGU menšia ako účtovná hodnota CGU, strata zo zníženia hodnoty sa alokuje najskôr na zníženie účtovnej hodnoty goodwillu alokovaného k CGU a potom na ostatné aktíva CGU proporcionálne k účtovným hodnotám týchto aktív.

Akokoľvek strata zo zníženia hodnoty goodwillu sa vykazuje priamo vo výkaze o komplexom výsledku hospodárenia. Strata zo zníženia hodnoty goodwillu sa nerozpúšťa v nasledujúcich obdobiach. Pri vyradení CGU sa hodnota goodwillu zahrnie do výpočtu zisku alebo straty z vyradenia.

#### **d) Finančné nástroje**

Finančné aktíva a pasíva vykazuje skupina v súvahe vtedy, keď sa na ňu ako na zmluvnú stranu vzťahujú ustanovenia týkajúce sa daného finančného nástroja.

Finančné aktíva a finančné záväzky sa prvotne oceňujú v reálnej hodnote, s výnimkou pohľadávok z obchodného styku, ktoré neobsahujú významnú finančnú zložku a ktoré sa oceňujú transakčnou cenou. Transakčné náklady, ktoré priamo súvisia s nadobudnutím alebo vydaním finančného majetku a finančných záväzkov (iných ako finančné aktíva a finančné záväzky v reálnej hodnote so zmenami cez výkaz ziskov a strát), sa pripočítajú alebo odpočítajú od reálnej hodnoty finančného majetku alebo finančných záväzkov podľa potreby pri ich prvotnom vykázaní. Transakčné náklady, ktoré priamo súvisia s nadobudnutím finančného majetku alebo finančných záväzkov v reálnej hodnote cez výkaz ziskov a strát, sa okamžite vykazujú vo výkaze ziskov a strát.

Kompenzácia finančných aktív a finančných záväzkov

Predaj licencií prebieha priamym alebo nepriamym spôsobom. Priamy spôsob predstavuje najmä internetový predaj konečnému zákazníkovi cez webovú stránku ESET. Nepriamy predaj sa uskutočňuje prostredníctvom nezávislých distribútorov a predajcov, ktorí sa podieľajú na celkových predajoch v najväčšej miere. V prípade nepriameho predaja sú pohľadávky z plnenia zmlúv so zákazníkmi a záväzky voči distribútorom a predajcom vykazované na čistom základe ako pohľadávky alebo záväzky voči distribútorom a predajcom tam, kde je to zmluvne dohodnuté. Vysporiadanie pohľadávok a záväzkov na čistom základe je s vybranými distribútormi a predajcami priamo dohodnuté v distribučných zmluvách.

Ak si skupina splní povinnosť plnenia zmluvy prevodom práva používať softvér počas špecifikovaného obdobia zákazníkovi pred splatnosťou pohľadávky, prezentuje zmluvný nárok na odplatu ako zmluvné aktívum. V súlade so štandardom IAS 32 skupina započítava zmluvné aktíva so záväzkami voči distribútorom a predajcom (záväzky predstavujúce odmenu za aktivity vykonávané distribútormi a predajcami). Napriek tomu, že zmluvné aktíva predstavujú zmluvný nárok voči konečným zákazníkom a záväzky predstavujú povinnosť plnenia voči distribútorom a predajcom, ich vysporiadanie na čistom základe je zmluvne dohodnuté v distribučných zmluvách s distribútormi a predajcami.

Skupina realizuje kompenzáciu len v prípade, že má v súčasnosti zo zákona vynútiteľné právo kompenzovať vykázané sumy a zároveň má zámer buď vysporiadať aktívum a záväzok na čistom základe, alebo realizovať aktívum a vysporiadať záväzok súčasne.

Skupina v priebehu bežného a bezprostredne predchádzajúceho účtovného obdobia účtovala najmä o nasledujúcich finančných nástrojoch:

- pohľadávky z obchodného styku (pozri pozn. 3.1 (e)),
- peniaze a peňažné ekvivalenty (pozri pozn. 3.1 (i)),
- kurzové zisky a straty (pozri pozn. 3.1 (q)).

#### **e) Pohľadávky z obchodného styku**

Pohľadávky z obchodného styku (ktoré neobsahujú významný komponent financovania) sa prvotne oceňujú v transakčnej cene a následne v amortizovaných nákladoch po zohľadnení opravnej položky voči dlžníkom v konkurznom alebo v reštrukturalizačnom konaní a po zohľadnení opravnej položky k pochybným a nedobytným pohľadávkam po lehote splatnosti, pri ktorých je riziko, že ich dlžník úplne alebo

čiasťočne nezaplatí.

Skupina vykazuje len také pohľadávky, ktoré predstavujú nepodmienené právo na protihodnotu. Pohľadávka sa vykáže v momente, keď je nepodmienená suma protiplnenia vymáhateľná alebo splatná. Za vymáhateľné sa protiplnenie pokladá pred splatnosťou pohľadávky vtedy, ak si skupina splnila povinnosť plnenia zmluvy prevodom práva používať softvér počas časti zmluvného obdobia zákazníkovi. V takom prípade prezentuje zmluvný nárok na odplatu ako zmluvné aktívum. Následne sa dosiahnutím dňa splatnosti zmluvné aktívum reklasifikuje na pohľadávku, ak medzitým nedošlo k úhrade protihodnoty zákaznikom.

Skupina aplikuje model očakávaných strát pri posudzovaní opravných položiek k finančnému majetku. Zjednodušený prístup vychádza z použitia matice na výpočet opravných položiek, ktorá určuje rozsah znehodnotenia jednotlivých skupín pohľadávok na základe počtu dní od ich vysporiadania. Historická miera strát uplatnená pri výpočte opravných položiek zohľadňuje aj informácie zamerané na budúcnosť.

Skupina pri posudzovaní opravnej položky na stratu z finančného majetku v súlade so štandardom IFRS 9 Finančné nástroje kategorizovala príslušnú časť pohľadávok z obchodného styku a ostatných pohľadávok vykázaných ako krátkodobý majetok do 3 úrovní. Skupina definuje jednotlivé úrovne v súlade so štandardom IFRS 9 Finančné nástroje nasledovne:

- Úroveň 1: Ostatné pohľadávky, pri ktorých skupina zohľadňuje očakávané úverové straty počas nasledujúcich 12 mesiacov a zároveň neviduje zvýšené úverové riziko.
- Úroveň 2: Ostatné pohľadávky, pri ktorých skupina eviduje významné zvýšenie úverového rizika a všetky pohľadávky z obchodného styku, pri ktorých zohľadňuje očakávané úverové straty počas celej ich životnosti.
- Úroveň 3: Pohľadávky z obchodného styku a ostatné pohľadávky, pri ktorých existuje objektívny dôkaz o ich znehodnotení.

Pri kategorizovaní finančného majetku do jednotlivých úrovní skupina monitoruje najmä stav pohľadávok z obchodného styku a ostatných pohľadávok po dobe ich splatnosti a platobnú schopnosť svojich obchodných partnerov v omeškaní (tvorba všeobecnej opravnej položky). Skupina tiež berie do úvahy mimoriadne udalosti, ktoré sú významné pre zaradenie pohľadávok z obchodného styku a ostatných pohľadávok do jednotlivých úrovní (tvorba špecifickej opravnej položky). Medzi mimoriadne udalosti skupina zaraďuje napríklad rozhodnutia súdov v prebiehajúcich súdnych sporoch, významné skutočnosti v medzinárodnej politickej situácii, ale aj iné vopred nepredvídateľné udalosti, ktoré podstatným spôsobom ovplyvňujú splatnosť alebo vymáhateľnosť pohľadávok z obchodného styku a ostatných pohľadávok skupiny.

Ďalšie informácie k aplikovanému modelu očakávaných úverových strát (ECL model) sú uvedené v pozn. 18.2. „Očakávané úverové straty“.

#### **f) Nehnutelnosti, stroje a zariadenia a dlhodobý nehmotný majetok**

Nehnutelnosti, stroje a zariadenia a dlhodobý nehmotný majetok (ďalej len „dlhodobý majetok“ alebo „DM“) sa vykazujú v obstarávacej cene zníženej o oprávky a akumulované straty zo zníženia hodnoty. Obstarávacia cena zahŕňa všetky náklady vynaložené na uvedenie DM do používania na určený účel.

Nehmotný majetok obstaraný v podnikovej kombinácii je vykázaný oddelene od goodwillu a prvotne sa vykazuje v jeho reálnej hodnote k dátumu akvizície. Následne sa vykazuje v obstarávacej cene zníženej o oprávky a akumulované straty zo zníženia hodnoty, a to na rovnakom základe ako nehmotný majetok, ktorý sa obstaráva osobitne.

Položky dlhodobého majetku, ktoré sú opotrebované alebo vyradené z iného dôvodu, sa z výkazu o finančnej situácii odúčtujú v zostatkovej cene. Všetky zisky alebo straty vyplývajúce z ich opotrebenia alebo vyradenia sú zaúčtované vo výkaze o komplexnom výsledku hospodárenia.



**POZNÁMKY KU KONSOLIDOVANEJ ÚČTOVNEJ ZÁVIERKE  
ZA ROK, KTORÝ SA SKONČIL 31. DECEMBRA 2022  
(v tisícoch EUR, ak nie je uvedené inak)**

Všetky položky budov, stavieb, strojov a zariadení sa odpisujú rovnomerne podľa predpokladanej doby životnosti. Pozemky sa neodpisujú. Odpisovanie majetku sa začína, keď je majetok pripravený na zamýšľané použitie. Odpisy sa účtujú do výkazu ziskov a strát tak, aby sa DM počas zostávajúcej doby životnosti odpísal do výšky odhadovanej reziduálnej ceny. Doby životnosti DM aplikované v roku 2022 možno zhrnúť takto:

|   | <b>Predpokladaná doba životnosti<br/>v rokoch</b>                   | <b>Metóda<br/>odpisovania</b> |
|---|---|-------------------------------|
| Softvér                                   | 1,01 – 10   | rovnomerná                    |
| Stavby a technické zhodnotenie priestorov | kratšia z doby použiteľnosti a doby do ukončenia<br>nájomnej zmluvy | rovnomerná                    |
| Inventár                                  | 5 – 15  | rovnomerná                    |
| Stroje, prístroje a zariadenia            | 2 – 8   | rovnomerná                    |
| Dopravné prostriedky                      | 6   | rovnomerná                    |

V priebehu účtovného obdobia skupina prehodnotila odhadované doby životnosti dlhodobého majetku a dospela k záveru, že pre tieto skupiny majetku bola vhodnejšia odpisová sadzba tak, ako je definovaná v tabuľke vyššie. Skupina zároveň v dôsledku prechodu na nový modul evidencie majetku a prechodu materskej spoločnosti na vykazovanie podľa IFRS od 1. januára 2022 zjednotila dĺžku odpisovania a kapitalizačné limity pre dlhodobý hmotný a nehmotný majetok.

Odhadované doby životnosti, zostatkové hodnoty a metóda odpisovania sa prehodnocujú na konci každého účtovného obdobia, pričom sa vplyv akýchkoľvek zmien v odhade účtuje na prospektívnom základe.

Majetok s právom na používanie sa odpisuje počas kratšej z doby prenájmu a doby použiteľnosti majetku s právom na používanie.

Dlhodobý nehmotný majetok, ktorého obstarávacia cena je 2 400 EUR a menej, sa účtuje do nákladov v účtovnom období, v ktorom je majetok uvedený do používania. O tomto majetku sa vedie operatívna evidencia.

Dlhodobý hmotný majetok (okrem IT majetku – pozri bod nižšie), ktorého obstarávacia cena je 1 700 EUR a menej, sa odpisuje jednorazovo do nákladov pri jeho uvedení do používania.

IT majetok, ktorého obstarávacia cena je 500 EUR a menej, sa odpisuje jednorazovo do nákladov pri jeho uvedení do používania. Počítače, notebooky, mobilné telefóny a monitory skupina kapitalizuje bez ohľadu na ich obstarávaciu cenu.

Ku dňu zostavenia finančných výkazov sa vykoná posúdenie, či existujú faktory, ktoré by naznačovali, že realizovateľná hodnota DM skupiny je nižšia ako jeho účtovná hodnota. V prípade zistenia takýchto faktorov sa odhadne realizovateľná hodnota DM ako reálna hodnota znížená o náklady na predaj alebo súčasná hodnota budúcich peňažných tokov („value in use“), vždy tá, ktorá je vyššia. Akákoľvek opravná položka na zníženie hodnoty DM sa účtuje v plnej výške vo výkaze ziskov a strát v období, v ktorom zníženie hodnoty nastalo. Diskontné sadzby použité pri výpočte súčasnej hodnoty budúcich peňažných tokov zohľadňujú súčasné trhové posúdenie časovej hodnoty peňazí a riziká špecifické pre konkrétny majetok. V prípade, že sa skupina rozhodne zastaviť investičný projekt, alebo sa významne oddiali jeho plánované ukončenie, posúdi prípadné zníženie jeho hodnoty a podľa potreby zaúčtuje opravnú položku.

Výdavky, ktoré sa týkajú položiek dlhodobého majetku po jeho zaradení do používania, zvyšujú jeho účtovnú hodnotu iba v prípade, že skupina môže očakávať budúce ekonomické úžitky nad rámec jeho pôvodnej výkonnosti. Všetky ostatné výdavky sa účtujú ako opravy a údržba do nákladov obdobia, s ktorým vecne a časovo súvisia.

#### **g) Výskum a vývoj**

Náklady vznikajúce pri výskume sa vykazujú priamo do nákladov v tom účtovnom období, v ktorom boli vynaložené. Náklady vznikajúce pri vývoji softvérových produktov sa vykazujú do nákladov (Služby) v skutočnej výške, pokiaľ nesplnia kritériá na ich kapitalizáciu podľa štandardu IFRS 38. Náklady na výskum a vývoj zahŕňajú platy a výhody výskumných pracovníkov, dodávky a ostatné náklady, ktoré vznikajú v súvislosti s výskumnými a vývojovými prácami. Skupina realizuje kontinuálny výskum a vývoj. Výsledky výskumnej a vývojovej činnosti majú bez ďalšieho vývoja a neustáleho zdokonaľovania zvyčajne krátku životnosť. V čase vynaloženia výdavkov na vývoj nie je vo všeobecnosti možné určiť možnosť technického dokončenia vývoja na jeho používanie a predaj. Pri časti výdavkov na vývoj vynaložených na menšie alebo väčšie upgrady alebo iné zmeny v softvérových funkciách nie sú kritériá splnené, pretože produkt nie je podstatne nový vo svojom dizajne alebo funkčných vlastnostiach. Takého výdavky sa preto vykazujú ako náklady v konsolidovanom výkaze o komplexnom výsledku hospodárenia v čase ich vzniku.





**POZNÁMKY KU KONSOLIDOVANEJ ÚČTOVNEJ ZÁVIERKE  
ZA ROK, KTORÝ SA SKONČIL 31. DECEMBRA 2022  
(v tisícoch EUR, ak nie je uvedené inak)**

---

Skupina na základe kritérií daných štandardom IAS 38 nekapitalizovala žiadne náklady vynaložené na vývoj v bežnom ani v bezprostredne predchádzajúcom účtovnom období.

**h) Zásoby**

Zásoby sa vykazujú buď v obstarávacej cene, alebo v ich čistej realizovateľnej hodnote, vždy v tej, ktorá je nižšia. Obstarávacia cena materiálu a ostatných zásob zahŕňa cenu obstarania a vedľajšie náklady súvisiace s obstaraním a v prípade zásob vytvorených vlastnou činnosťou materiál, ostatné priame náklady a výrobnú réžiu.

**i) Peniaze, peňažné ekvivalenty a termínované vklady**

Peniaze a peňažné ekvivalenty predstavujú hotovosť, peniaze na bankových účtoch a vysoko likvidné cenné papiere s dobou splatnosti do troch mesiacov odo dňa vystavenia, ku ktorým sa viaže zanedbateľné riziko zmeny hodnoty.

Termínované vklady so splatnosťou 6 mesiacov skupina prezentuje ako krátkodobý finančný majetok, oddelene od peňazí a peňažných ekvivalentov.

Peniaze, peňažné ekvivalenty a termínované vklady sú predmetom posudzovania vstupných parametrov pre očakávané úverové straty (ECL model) podľa IFRS 9 Finančné nástroje (pozri pozn. 20).

**j) Rezervy**

Rezervy sú vykázané vtedy, ak má skupina súčasnú zákonnú alebo inú mimozmluvnú povinnosť v dôsledku minulej udalosti, vyrovnaním ktorej sa očakáva pravdepodobný úbytok podnikových zdrojov predstavujúcich ekonomické úžitky, pričom výšku uvedenej povinnosti možno spoľahlivo odhadnúť. Rezervy sa prehodnocujú ku každému súvahovému dňu a ich výška sa upravuje tak, aby odrážala aktuálny najlepší odhad. Výška rezervy predstavuje súčasnú hodnotu výdavkov, ktoré zohľadňujú existujúce riziká a ktoré bude pravdepodobne treba vynaložiť na vyrovnanie daného záväzku. Tieto výdavky sú stanovené použitím odhadovanej bezrizikovej úrokovej sadzby ako diskontnej sadzby. Tam, kde sa používa diskontovanie, účtovná hodnota rezervy sa zvyšuje v každom období, aby sa zohľadnilo znižovanie diskontu z časového hľadiska.

**k) Výnosy zo zmlúv so zákazníkmi**

Skupina vykazuje výnosy z poskytovania softvéru vyplývajúce predovšetkým z licenčných poplatkov a podporných služieb na základe zmlúv s koncovými používateľmi.

Materská spoločnosť poskytuje právo na používanie antivírusového softvéru koncovým používateľom a partnerom na Slovensku a partnerom v regióne EMEA, APAC, Brazílii a v Juhoafrickej republike. Dcérska spoločnosť Eset Software spol. s r.o. má s materskou spoločnosťou uzatvorenú zmluvu na distribúciu produktov v Českej republike. Dcérska spoločnosť ESET, LLC. zabezpečuje distribúciu produktov ESET najmä v Spojených štátoch amerických a v regióne LATAM (s výnimkou Brazílie). Dcérska spoločnosť ESET Deutschland GmbH zabezpečuje distribúciu produktov na nemeckom, rakúskom, švajčiarskom a chorvátskom trhu. Dcérska spoločnosť ESET Software Australia, PTY, Ltd. vykonáva distribučné aktivity v Austrálii a ESET ASIA najmä v regióne APAC. Dcérska spoločnosť ESET Software UK Limited zabezpečuje distribúciu produktov vo Veľkej Británii a na Malte. Dcérska spoločnosť ESET Canada Inc. vykonáva distribučné aktivity na kanadskom trhu. Dcérska spoločnosť ESET ITALIA S.r.l. vykonáva distribučné aktivity na talianskom trhu.

Predaj prebieha priamym alebo nepriamym spôsobom. Priamy spôsob predstavuje najmä internetový predaj konečnému zákazníkovi cez webovú stránku ESET. Nepriamy predaj sa uskutočňuje prostredníctvom nezávislých distribútorov a predajcov, ktorí sa podieľajú na celkových predajoch v najväčšej miere.

Skupina poskytuje svoj produkt cez sprostredkovateľov, akými sú distribútori, predajcovia a pod. Desať najväčších distribútorov predstavovalo 40 % celkových predajov v roku 2022 a 41 % predajov v roku 2021.

Skupina na základe podrobnej analýzy zmluvných dojednaní, práv a povinností jednotlivých článkov distribučného reťazca aplikuje brutto spôsob vykazovania výnosov. Skupina počas zmluvnej doby účtuje výnosy v sume, ktorú zaplatí koncový používateľ za ESET produkty a služby, ktoré realizujú distribútori a predajcovia (reselleri) skupiny alebo aj priamo skupina cez priame kanály. Odmena za aktivity vykonávané distribútormi a predajcami predstavuje maržu distribučnej siete, ktorá je prvotne kapitalizovaná ako náklady na nadobudnutie zmlúv a postupne amortizovaná do nákladov počas doby platnosti licencie, a to pomerne k výške vykázaných výnosov z poskytovania licencií.

Náklady na nadobudnutie zmlúv súvisia s províziami platenými distribútorom a predajcom v dôsledku získania licenčných zmlúv s konečnými zákazníkmi. Distribučné provízie sú nákladmi, ktoré by skupine nevznikli, ak by nedošlo k získaniu zmluvy. Zatiaľ čo skupine vznikajú ďalšie nevyhnutné náklady na dosiahnutie predaja, tieto náklady by vznikli, aj keby sa zákazník rozhodol zmluvu neuzavrieť, a preto by neboli kapitalizované.

Skupina ako člen ESET Technologickej aliancie realizuje aj predaj produktov iných spoločností. V takomto prípade skupina vystupuje ako zmocnenec (agent) a výnosy vykazuje vo výške tej časti protihodnoty získanej od konečného zákazníka, ktorá prislúcha skupine za jej služby ako zmocnenca. Odmena za aktivity vykonávané distribútormi a predajcami pri realizácii produktov iných spoločností je zohľadnená v nákladoch.

Skupina vykazuje **výnosy z poskytovania licencií na používanie antivírusového softvéru a súvisiace podporné služby** nasledujúcim spôsobom. Každý zákazník je povinný zaplatiť poplatok za právo používať softvér počas špecifikovaného obdobia. Od momentu aktivácie licencie koncovým zákazníkom sa výnos časovo rozlišuje počas doby platnosti licencie. Okrem výnosov z predaja antivírusového softvéru skupina vykazuje výnosy aj z predaja šifrovacieho softvéru. Pri analýze týchto výnosov skupina identifikovala dve základné povinnosti plnenia zmluvy, ktoré použitím päťkrokového modelu podľa štandardu IFRS 15 ocenila samostatne. Jedno plnenie predstavuje dodávku šifrovacieho kľúča, ktorým si zákazník zabezpečí svoje koncové zariadenia. Túto časť výnosu skupina vykazuje jednorazovo v momente predaja koncovému zákazníkovi. Druhé plnenie zmluvy predstavuje podpora a údržba, ktorá je poskytnutá koncovému zákazníkovi počas špecifikovaného obdobia. Výnos z tohto plnenia sa časovo rozlišuje počas doby trvania špecifikovaného obdobia. Výnosy z predaja produktov iných spoločností ESET Technologickej aliancie sa vykazujú jednorazovo v momente predaja koncovému zákazníkovi alebo obchodnému partnerovi. V bežnom roku sa zodpovedajúca suma výnosu vykáže ako „výnos z poskytovania používateľských licencií a služieb“ v konsolidovanom výkaze o komplexnom výsledku hospodárenia.

Ak zákazník uhradí protihodnotu alebo je pohľadávka splatná predtým, ako skupina poskytne zákazníkovi právo používať softvér počas špecifikovaného obdobia, skupina prezentuje zmluvu ako zmluvný záväzok. K prvotnému vykázaniu dôjde pri vykonaní platby alebo pri splatnosti pohľadávky podľa toho, čo nastane skôr. Zmluvný záväzok je povinnosť skupiny previesť na zákazníka právo používať softvér počas špecifikovaného obdobia, za ktoré skupina prijala od zákazníka protihodnotu alebo takáto protihodnota je splatná. Zmluvné záväzky vykazuje skupina v položke Výnosy budúcich období konsolidovaného výkazu o finančnej situácii.

Skupina distribuuje licenčné produkty aj formou registračných kľúčov a sérií registračných kľúčov tzv. batchov, pričom vzniká časový nesúlad medzi fakturáciou distribútora a aktiváciou konečným používateľom. V momente prijatia protihodnoty od distribútora alebo v momente dosiahnutia dňa splatnosti faktúry distribútora (podľa toho, čo nastane skôr) vzniká skupine zmluvný záväzok, ktorý vykáže vo výnosoch budúcich období. V momente aktivácie licencie konečným používateľom skupina účtuje o výnose, ktorý je časovo rozlíšený počas doby platnosti licencie.

V prípade, že predplatený batch registračných kľúčov nie je vratný, skupina postupuje nasledujúcim spôsobom. Realizovaný výnos, ktorý prislúcha predaným a neaktivovaným registračným kľúčom, skupina odhaduje na základe historického vývoja aktivácií licencií z daného batchu. Takýto výnos skupina vykazuje počas trvania zmluvného záväzku do jednotlivých finančných období. Významné rozdiely môžu vzniknúť vo výške a načasovaní výnosov za určité obdobie v prípade, že vedenie má odlišné úsudky alebo použije odlišné odhady. Tieto odhady ovplyvňujú položku Výnosy budúcich období v konsolidovanom výkaze o finančnej situácii a Výnosy z poskytovania používateľských licencií a služieb v konsolidovanom výkaze o komplexnom výsledku hospodárenia. Skupina samostatne posudzuje vykazovanie výnosov pri vratných batchoch. Priebežne odhaduje výnos zo zatiaľ neaktivovaných licenčných kľúčov, ktorý na mesačnej báze upravuje o skutočnú výšku aktivovaných alebo vrátených licenčných kľúčov.

Primárne v regióne NORAM používa skupina ďalší typ predplateného batchu registračných kľúčov na účely predaja formou konsignačného skladu. Fakturácia dodaných licenčných kľúčov nastáva až v momente predaja kľúča distribútorom konečnému zákazníkovi. Vzhľadom na vysokú mieru aktivácie zo strany konečných používateľov krátko od momentu fakturácie distribútora je výnos z neaktivovaných registračných kľúčov vykázaný na konci trvania zmluvného záväzku.

Koncoví používatelia môžu produkt ESET vrátiť, čo podlieha rôznym obmedzeniam, a to prostredníctvom distribútorov a predajcov, alebo požiadať o vrátenie peňazí priamo skupinu v primerane krátkej lehote odo dňa kúpy. Skupina odhaduje výšku refundačného záväzku na základe historickej skúsenosti. Skupina považuje hodnotu refundačného záväzku za nevýznamnú, a preto o ňom neúčtovala k 31. decembru 2022 a 31. decembru 2021.

Skupina identifikovala hlavné typy modifikácie zmluvy a účtuje o výnose v súlade s požiadavkami štandardu IFRS 15. Medzi hlavné typy zmeny zmluvy počas jej trvania patria predĺženie doby platnosti trvania licencie, pridanie, prípadne zníženie požiadaviek, produktov a služieb, keď skupina o zmene zmluvy účtuje prospektívne. V prípade zmeny ceny a vrátenia produktu v rámci dohodnutej lehoty skupina kumulatívne upraví doposiaľ vykázané výnosy. V prípade modifikácii zmluvy po ukončení platnosti trvania zmluvy skupina účtuje ako o samostatnej zmluve.

#### **l) Záonné poistenie a sociálne a dôchodkové zabezpečenie**

Skupina musí odvádzať príspevky na rôzne povinné zákonné poistenia, pričom na týchto príspevkoch sa podieľajú aj zamestnanci. Náklady na sociálne zabezpečenie sa účtujú do konsolidovaného výkazu o komplexnom výsledku hospodárenia v rovnakom období ako príslušné mzdové náklady.

#### **m) Krátkodobé a dlhodobé zamestnanecké požitky**

Skupina vykazuje ako záväzky zo zamestnaneckých požitkov všetky formy protihodnot poskytovaných skupinou výmenou za služby poskytované zamestnancami alebo za ukončenie pracovného pomeru. Tieto záväzky sú vykázané v období, v ktorom skupina prijala služby poskytované zamestnancami.

Záväzky vykázané v súvislosti s krátkodobými zamestnaneckými požitkami sa oceňujú v nediskontovanej výške požitkov, ktoré sa majú vyplatiť výmenou za súvisiacu službu.

Záväzky vykázané v súvislosti s ostatnými dlhodobými zamestnaneckými požitkami sa oceňujú v súčasnej hodnote odhadovaných budúcich peňažných tokov, ktoré sa očakávajú od skupiny v súvislosti so službami poskytovanými zamestnancami do dátumu zostavenia účtovnej závierky.

Odhadované záväzky zo zamestnaneckých požitkov sú zahrnuté v riadku Rezervy konsolidovaného výkazu o finančnej situácii.

S účinnosťou od 1. augusta 2022 skupina vytvorila nový dlhodobý plán zamestnaneckých požitkov v Spojených štátoch amerických. Plán spĺňa definíciu Ostatných dlhodobých zamestnaneckých požitkov podľa IAS 19. Je definovaný ako nekvalifikované odložené plnenie, ktoré umožňuje vybranej skupine manažmentu a vysoko odmeňovaných zamestnancov odložiť kompenzačné plnenia pred zdanením a akumulovať plnenia, ktoré budú zdanené v budúcich obdobiach. Skupina má voči zamestnancom zaradeným v programe zmluvný záväzok, pričom na vyrovnanie tohto záväzku má zriadený samostatný investičný plán, ktorý zahŕňa investície do životného poistenia a iné investície.

Zodpovednosť za riadenie plánu – vrátane investičných rozhodnutí a harmonogramu príspevkov – nesie spoločne skupina a správna rada plánu. Správna rada plánu musí byť zložená zo zástupcov skupiny a účastníkov plánu v súlade s pravidlami plánu.

K 31. decembru 2022 bolo v pláne evidovaných 8 zamestnancov.

#### **n) Lízing**

Skupina aplikuje pri posúdení lízingov štandard IFRS 16. Skupina posúdi, či zmluva obsahuje lízing pri vzniku zmluvy. Vo všetkých existujúcich lízingových zmluvách vystupuje skupina na strane nájomcu. Nájomca vykazuje v súvislosti s lízingom majetok s právom na používanie (lízingové aktívum) a súvisiaci záväzok z lízingu. Každá lízingová splátka je rozdelená na splatenie lízingového záväzku a vzniknuté finančné nákladové úroky. Finančné náklady sa vykazujú výsledkovo priamo s vplyvom na výsledok hospodárenia počas doby trvania nájmu. Majetok s právom na používanie sa odpisuje rovnomerne počas doby životnosti majetku alebo doby prenájmu podľa toho, ktorá z nich je kratšia.

Platby za krátkodobé nájomné zmluvy, nájomné zmluvy na majetok s nízkou hodnotou a nájomné zmluvy na ostatný majetok vylúčený z pôsobnosti IFRS 16 na základe významnosti sú vykázané rovnomerne počas doby lízingu ako náklad bežného roka zahrnutý vo výkaze o komplexnom výsledku hospodárenia. Krátkodobé prenájmy sú lízingy s dobou nájmu 12 mesiacov alebo menej. Majetok s nízkou hodnotou zahŕňa prenájmy majetku s hodnotou do 5 tis. EUR, ako napríklad tlačiarne, kávovary a stojany na vodu.

Pri prvom uplatnení štandardu IFRS 16 skupina aplikovala nasledujúce praktické zjednodušenia, ktoré naďalej ovplyvňujú ocenenie záväzkov z lízingu tak, ako sú vykázané v konsolidovanom výkaze o finančnej situácii:

- uplatnenie jednotnej diskontnej sadzby na celé portfólio lízingov s podobnými charakteristikami,
- ocenenie lízingového aktíva v hodnote záväzku z lízingu upraveného o zálohy, časové rozlíšenie splátok a stimuly od prenajímateľa,

**POZNÁMKY KU KONSOLIDOVANEJ ÚČTOVNEJ ZÁVIERKE  
ZA ROK, KTORÝ SA SKONČIL 31. DECEMBRA 2022  
(v tisícoch EUR, ak nie je uvedené inak)**

---

- vykázanie operatívnych lízingov so zostatkovou dobou prenájmu kratšou ako 12 mesiacov k 1. januáru 2019 ako krátkodobých,
- nezahrnutie počiatočných priamych nákladov na ocenenie majetku s právom na používanie (lízingového aktíva) k dátumu prvotnej aplikácie,
- použitie pôvodného posúdenia doby lízingu aplikovaného k 1. januáru 2019, ak zmluva obsahuje možnosti na predĺženie alebo ukončenie lízingu (opcia). Pôvodné posúdenie doby lízingu bolo aplikované, ak nenastala zmena posúdenia (významná udalosť pod kontrolou nájomcu ovplyvňujúca pôvodné posúdenie), revízia posúdenia (uplatnenie pôvodne nezávažnej opcie alebo neuplatnenie pôvodne závažnej opcie) alebo modifikácia zmluvy.

Praktické zjednodušenia uplatnené pri prvej aplikácii štandardu IFRS 16 majú vplyv na vykazané finančné výsledky a finančnú situáciu aj v roku 2022.

Lízingové aktíva a záväzky z lízingu sa primárne oceňujú na úrovni súčasnej hodnoty. Súčasná hodnota lízingových záväzkov predstavuje:

- fixné splátky znížené o pohľadávku z lízingových stimulov,
- variabilné lízingové splátky (závislé od indexu),
- cenu za uplatnenie opcie na predĺženie doby lízingu (ak je to dostatočne isté),
- pokuty za predčasné ukončenie (ak je to dostatočne isté),
- sumy splatné na základe záruk reziduálnej hodnoty.

Variabilné nájomné, ktoré nezávisí od indexu alebo sadzby, sa nezahrňuje do ocenenia záväzku z lízingu a majetku s právom na používanie. Súvisiace platby sa vykazujú ako náklad v období, s ktorým vecne a časovo súvisia, a sú zahrnuté v riadku Služby konsolidovaného výkazu o komplexnom výsledku hospodárenia.

Z praktického hľadiska umožňuje IFRS 16 nájomcovi, aby neoddeľoval nelízingové komponenty a namiesto toho účtoval a akomkoľvek lízingu a súvisiacich nelízingových komponentoch ako o jedinej dohode. Skupina túto praktickú výnimku využila a v prípade zmlúv, ktoré obsahujú lízingovú zložku a jednu alebo viac ďalších lízingových alebo nelízingových zložiek, skupina zahrňuje fixné splátky a variabilné splátky (závislé od indexu) ďalších lízingových alebo nelízingových zložiek do ocenenia lízingového záväzku.

Lízingové splátky sú diskontované použitím váženej priemernej úrokovej miery, ktorá predstavuje úrokovú mieru, ktorú by nájomca musel zaplatiť, ak by si požičal prostriedky potrebné na získanie aktíva podobnej hodnoty v podobnom ekonomickom prostredí s podobnými podmienkami.

Lízingový záväzok prezentuje skupina v položke Lízingové záväzky dlhodobé a Lízingové záväzky krátkodobé konsolidovaného výkazu o finančnej situácii. Následne je ocenený zvýšením účtovnej hodnoty o nákladové úroky (zohľadňujúce efektívnu úrokovú sadzbu) a znížením účtovnej hodnoty o realizované lízingové splátky.

Skupina preцени lízingový záväzok (a zaúčtuje príslušnú úpravu k majetku s právom na používanie) v prípade:

- zmeny doby nájmu alebo ak dôjde k významnej udalosti alebo k zmenám okolností, ktoré majú za následok zmenu posúdenia uplatnenia kúpnej opcie. V takom prípade sa záväzok z lízingu ocení diskontovaním revidovaných lízingových splátok s použitím revidovanej diskontnej sadzby.
- zmeny lízingových splátok v dôsledku zmien indexu alebo sadzby alebo zmeny očakávaných splátok v rámci garantovanej zostatkovej hodnoty. V takom prípade sa záväzok z lízingu ocení diskontovaním revidovaných lízingových splátok s použitím nezmenenej diskontnej sadzby (pokiaľ zmena lízingových platieb nie je dôsledkom zmeny pohyblivej úrokovej sadzby, v takom prípade sa použije upravená diskontná sadzba).
- modifikácie lízingovej zmluvy, ak sa modifikácia lízingovej zmluvy neúčtuje ako samostatný prenájom. V takom prípade sa záväzok z lízingu preceňuje na základe doby nájmu upraveného lízingu diskontovaním revidovaných lízingových splátok s použitím revidovanej diskontnej sadzby k dátumu účinnosti modifikácie.

V prípade, že skupina na základe IFRS 16 posúdi, že modifikácia lízingovej zmluvy predstavuje samostatný prenájom, nepreceňuje existujúci lízingový záväzok, ale ocení lízingový záväzok a majetok s právom na používanie plynúce z takejto modifikácie rovnako, ako v prípade novej zmluvy obsahujúcej lízing.

Skupina počas roka 2022 zobrazila modifikácie lízingových zmlúv v súlade s uvedeným postupom.

Majetok s právom na používanie sa prvotne oceňuje v obstarávacej cene, ktorá obsahuje:

- sumu počiatočného ocenenia záväzku z lízingu,
- počiatočné priame náklady,
- platby lízingu mínus lízingové stimuly pred začiatkom lízingu,
- odhad nákladov na vyradenie/uviedenie do pôvodného stavu.

**POZNÁMKY KU KONSOLIDOVANEJ ÚČTOVNEJ ZÁVIERKE  
ZA ROK, KTORÝ SA SKONČIL 31. DECEMBRA 2022  
(v tisícoch EUR, ak nie je uvedené inak)**

**o) Daň z príjmov**

Daň z príjmov materskej spoločnosti sa počíta z účtovného zisku zisteného podľa účtovných postupov platných v Slovenskej republike po zohľadnení určitých položiek na daňové účely s použitím sadzby dane z príjmov vo výške 21 %. Dane z príjmov dcérskych spoločností sa počítajú z účtovného zisku zisteného podľa účtovných postupov platných v krajine dcérskej spoločnosti s použitím platnej sadzby dane z príjmov v danej krajine.

Na účely výpočtu daňového základu pristúpila materská spoločnosť k 1. januáru 2022 k zmene metódy týkajúcej sa spôsobu zahrnutia výnosov z poskytovania používateľských licencií a služieb (ďalej v tejto časti len „výnosy“) a nákladov na nadobudnutie zmlúv (ďalej v tejto časti len „náklady“) do základu dane.

Výnosy, ktoré materskej spoločnosti plynú z poskytovania licencií svojim zákazníkom, začala materská spoločnosť na účely výpočtu daňového základu podľa SAS časovo rozlišovať počas doby platnosti poskytovania licencie. Výnosy budúcich období (podľa SAS), ktoré boli už v predchádzajúcich obdobiach preukázateľne zdanené, nebudú súčasťou základu dane v bežnom/budúcich zdaňovacích obdobiach, aby nedošlo k zdaneniu toho istého príjmu v rozpore so zákonom o dani z príjmov 595/2003 Z. z. viackrát.

Analogicky, náklady budúcich období (podľa SAS), ktoré súvisia s obstaraním zmlúv a ktoré už boli daňovým výdavkom v minulých obdobiach sa opätovne nezahŕňajú do základu dane (aby nedošlo k dvojitému odpočtu nákladov).

V súlade so zmenou zdaňovania výnosov a nákladov materská spoločnosť pristúpila aj k zmene zdaňovania dopadov vyplývajúcich z dorovania zahraničných závislých distribútorov (transferové oceňovanie).

Skupina vykazuje odhadovaný záväzok z dane z príjmov v prípadoch, pri ktorých je určenie daňovej povinnosti neisté, ale považuje sa za pravdepodobné, že v budúcnosti dôjde k odlivu finančných prostriedkov daňovému úradu. Rezervy sa oceňujú najlepším odhadom sumy, ktorú skupina očakáva, že bude splatná daňovému úradu. Zhodnotenie je založené na úsudku daňových odborníkov skupiny, a je podložené predchádzajúcimi skúsenosťami s takýmito činnosťami, a v určitých prípadoch podložené poradenstvom nezávislého špecializovaného daňového poradcu.

**p) Odložená daň**

O odloženej dani z príjmov sa účtuje zo všetkých dočasných rozdielov medzi daňovou a účtovnou zostatkovou hodnotou aktív a daňovou a účtovnou hodnotou pasív záväzkovou metódou. Pri výpočte odloženej dane sa používa sadzba dane z príjmov očakávaná v období, v ktorom sa má vysporiadať príslušná pohľadávka alebo záväzok. Odložená daň sa účtuje v konsolidovanom výkaze o komplexnom výsledku hospodárenia s výnimkou tých pohľadávok a záväzkov, ktoré sa účtujú priamo s protizápisom vo vlastnom imaní; v takomto prípade sa aj odložená daň účtuje s protizápisom vo vlastnom imaní.

Platné sadzby dane z príjmov sú:

| <b>Krajina</b>   | <b>2023</b>  | <b>2022</b> | <b>2021</b> |
|--|--------------|-------------|-------------|
| Slovensko  | 21 %         | 21 %        | 21 %        |
| USA – federálna daň  | 21 %         | 21 %        | 21 %        |
| – štátna daň, Kalifornia (efektívna daň. sadzba –<br><b>0,95 %</b> v FY22, <b>0,86 %</b> v FY21) | 8,84 %       | 8,84 %      | 8,84 %      |
| Česká republika  | 19 %         | 19 %        | 19 %        |
| Argentína  | 30 %         | 30 %        | 30 %        |
| Singapur   | 17 %         | 17 %        | 17 %        |
| Poľsko   | 19 %         | 19 %        | 19 %        |
| Nemecko  | 31,58 %      | 31,58 %     | 31,58 %     |
| Veľká Británia   | 19 % /25 % * | 19 %        | 19 %        |
| Kanada   | 26,5 %       | 26,5 %      | 26,5 %      |
| Austrália  | 25 %         | 25 %        | 26 % **     |
| Brazília ***   | 24 %         | 24 %        | 24 %        |
| Rumunsko   | 16 %         | 16 %        | 16 %        |
| Mexiko   | 30 %         | 30 %        | 30 %        |
| Taliansko ****   | 27,9 %       | 27,9 %      | 27,9 %      |
| Japonsko   | 23,2 %       | 23,2 %      | 23,2 %      |

\* Pre zdaňovacie obdobie do 31. 3. 2023 je platná daňová sadzba 19 %. Pre zdaňovacie obdobie od 1. 4. 2023 je platná daňová sadzba 25 %.

\*\* Daňová sadzba platná pre zdaňovacie obdobie od 1. 7. 2020 do 30. 6. 2021. Pre zdaňovacie obdobie od 1. 7. 2021 do 30. 6. 2022 je platná daňová sadzba 25 %.

\*\*\* Okrem štatutárnej sadzby dane z príjmov právnických osôb vo výške 15 % sa uplatňuje daň 10 % na ročné príjmy presahujúce 240 000 BRL a 9 % daň z príjmov sociálneho zabezpečenia uplatňovaná na upravený čistý príjem (20 % v prípade finančných inštitúcií).

\*\*\*\* Talianske právnické osoby podliehajú dani z príjmu právnických osôb vo výške 24 % a regionálnej dani z výroby vo výške 3,9 %.



Najvýznamnejšie dočasné rozdiely vyplývajú z rozdielov medzi účtovnou a daňovou hodnotou výnosov budúcich období a kapitalizovaných nákladov na nadobudnutie zmlúv. O odloženej daňovej pohľadávke sa účtuje, ak sa v budúcnosti očakáva daňový zisk, s ktorým sa budú môcť dočasné rozdiely vysporiadať.

Odložená daň z príjmov sa účtuje v prípade dočasných rozdielov, ktoré vznikajú z finančných investícií v dcérskych a pridružených spoločnostiach a spoločných podnikoch, okrem prípadov, keď vysporiadanie dočasných rozdielov možno riadiť a dočasné rozdiely nebudú realizované v blízkej budúcnosti.

Skupina započítava odložené daňové pohľadávky a odložené daňové záväzky, ak existuje zákonné právo na započítanie splatných daňových pohľadávok oproti splatným daňovým záväzkom a tieto odložené daňové pohľadávky a odložené daňové záväzky súvisia s daňami z príjmov vyberanými tým istým daňovým orgánom a skupina má v úmysle vysporiadať svoje súčasné daňové pohľadávky a záväzky na čistom základe.

#### **q) Transakcie v cudzích menách**

Majetok a záväzky vyjadrené v cudzej mene sa prepočítavajú na eurá referenčným výmenným kurzom určeným a vyhláseným Európskou centrálnou bankou (ďalej len „ECB“) v deň predchádzajúci dňu uskutočnenia účtovného prípadu a v deň, ku ktorému sa zostavuje účtovná závierka. Prijaté a poskytnuté preddavky v cudzej mene sa ku dňu, ku ktorému sa zostavuje účtovná závierka, neprepočítavajú. Pri kúpe a predaji cudzej meny za menu euro a pri prevode peňažných prostriedkov z účtu zriadeného v cudzej mene na účet zriadený v eurách a z účtu zriadeného v eurách na účet zriadený v cudzej mene sa použije kurz, za ktorý sú tieto hodnoty nakúpené alebo predané. Ak sa kúpa alebo predaj neuskutočňuje s komerčnou bankou, použije sa referenčný výmenný kurz určený a vyhlásený ECB v deň predchádzajúci dňu vysporiadania obchodu.

Kurzové zisky a straty sú prezentované na netto báze a sú vykazované ako zisk alebo strata v konsolidovanom výkaze o komplexnom výsledku hospodárenia okrem kurzových ziskov a strát z finančných nástrojov, ktoré sa oceňujú reálnou hodnotou cez výkaz ziskov a strát v súlade so štandardom IFRS 9 Finančné nástroje.

Pri konsolidácii sa aktíva a pasíva zahraničných dcérskych spoločností prepočítajú kurzom ECB platným ku dňu finančných výkazov. Výnosy a náklady sa prepočítajú priemerným kurzom za príslušné obdobie. Goodwill a úpravy reálnej hodnoty vyplývajúce z akvizície zahraničného subjektu sa považujú za aktíva a pasíva zahraničného subjektu a sú rovnako prepočítané kurzom ECB platným ku dňu finančných výkazov. Vznikajúce kurzové rozdiely sú zahrnuté vo vlastnom imaní ako rezerva z kurzového prepočtu. Táto rezerva sa rozpustí do konsolidovaného výkazu o komplexnom výsledku hospodárenia v momente vyradenia finančnej investície v príslušnej dcérskej spoločnosti.

V zahraničných dcérskych spoločnostiach, ktorých funkčná mena je menou hyperinflačnej ekonomiky, sa náklady a výnosy, položky majetku, záväzkov a vlastného imania prepočítavajú kurzom ECB platným ku dňu finančných výkazov. Vzniknuté rozdiely pri konsolidácii kapitálu sú súčasťou vlastného imania ako nerozdelený zisk alebo strata minulých rokov.

#### **4. ZMENA ÚČTOVNÝCH METÓD A ZÁSAD**

V skupine počas účtovného obdobia nenastali zmeny účtovných zásad a metód.

#### **5. VÝZNAMNÉ ÚČTOVNÉ ODHADY A KLÚČOVÉ ZDROJE NEISTOTY PRI ODHADOCH**

Pri uplatňovaní účtovných postupov skupiny, ktoré sú opísané v pozn. 3, skupina prijala nasledujúce rozhodnutia týkajúce sa neistôt a odhadov, ktoré majú značný vplyv na sumy vykázané vo finančných výkazoch. Existuje významné riziko závažných úprav v budúcich obdobiach v súvislosti s takýmito záležitosťami v nasledujúcich oblastiach:

- Skupina pravidelne preveruje vymožitelnosť a úverovú bonitu svojich distribútorov a predajcov, aby určila primeranú opravnú položku na pohľadávky. Nevymožitelné pohľadávky by mohli presiahnuť výšku súčasných alebo budúcich opravných položiek. Pohľadávky sa odpisujú v závislosti od individuálneho prípadu, pričom sa berie do úvahy pravdepodobnosť, či a do akej miery uvedené sumy môžu byť inkasované. K 31. decembru 2022 bola opravná položka na pohľadávky vo výške 6 882 tis. EUR a opravná položka na zmluvné aktíva vo výške 920 tis. EUR. K 31. decembru 2021 bola opravná položka na pohľadávky vo výške 5 227 tis. EUR a opravná položka na zmluvné aktíva 0 EUR.

**POZNÁMKY KU KONSOLIDOVANEJ ÚČTOVNEJ ZÁVIERKE  
ZA ROK, KTORÝ SA SKONČIL 31. DECEMBRA 2022  
(v tisícoch EUR, ak nie je uvedené inak)**

---

- Skupina aplikuje účtovnú politiku týkajúcu sa časového rozlíšenia výnosov počas doby trvania licencie v súlade s IFRS. Vzhľadom na komplexnosť portfólia, ako aj vzhľadom na počet aktívnych licencií, skupina určuje časť výnosu viažucu sa k nevratným predplateným batchom registračných kľúčov (tak, ako je popísané v časti 3.1, odsek k), ktorý má byť časovo rozlíšený, použitím odhadu. Zmena v použitých úsudkoch pri výpočte tohto odhadu by mohla mať významný vplyv na finančné výkazy. Ostatné informácie spojené s účtovaním výnosov v skupine sú uvedené v pozn. 3.1 k) „Výnosy zo zmlúv so zákazníkmi“.
- Skupina určuje dobu lízingu ako nevyhovujúcu dobu lízingu spolu s obdobiami krytými opciou na predĺženie lízingu, ak je odôvodnene pravdepodobné, že budú uplatnené, alebo obdobiami, na ktoré sa vzťahuje opcia na ukončenie lízingu, ak je primerane isté, že skupina túto opciu nerealizuje. Skupina má niekoľko lízingových zmlúv, ktoré zahŕňajú opciu na predĺženie alebo ukončenie zmluvy. Skupina uplatňuje úsudok pri hodnotení, či je primerane isté, či využije alebo nevyužije opciu na predĺženie alebo ukončenie lízingu. To znamená, že berie do úvahy všetky príslušné faktory predstavujúce ekonomické stimuly pri posúdení možnosti realizácie opcie na predĺženie alebo ukončenie lízingu. Po dátume vzniku lízingu skupina prehodnocuje dobu lízingu, ak dôjde k významnej udalosti alebo zmene okolností, ktoré sú pod jej kontrolou a majú vplyv na jej schopnosť uplatniť alebo nevyužiť opciu na predĺženie alebo ukončenie lízingu.
- Závazky z lízingu sú podľa štandardu IFRS 16 oceňované v súčasnej hodnote budúcich lízingových splátok diskontovaných váženou priemernou prírastkovou úrokovou mierou pôžičky nájomcu. Vzhľadom na to, že nie je možné jednoducho určiť implicitnú úrokovú mieru lízingu, skupina aplikovala prírastkovú úrokovú mieru na celé portfólio lízingových zmlúv podľa ich doby trvania. Prírastková úroková miera je sadzba, ktorú by skupina zaplatila v prípade, ak by si požičala prostriedky nevyhnutné na získanie majetku s právom na používanie s podobnou hodnotou, ako je hodnota majetku s právom na používanie vykázaná k 31. decembru 2022 v podobnom ekonomickom prostredí, za podobných podmienok, s podobným zabezpečením. Z uvedeného vyplýva, že skupina aplikovala odhad pri stanovení prírastkovej úrokovej miery, keďže zohľadňuje úrokovú mieru, ktorú by skupina aplikovala a musela platiť, ak by chcela získať prostriedky nevyhnutné na obstaranie majetku s právom na používanie.
- Skupina každoročne testuje vykázaný goodwill na znehodnotenie. Znehodnotenie existuje, ak účtovná hodnota majetku alebo jednotky generujúcej peňažné prostriedky (ďalej „CGU“) prevyšuje ich spätné získateľnú hodnotu, ktorá je vyššia z ich reálnej hodnoty zníženej o náklady na predaj a hodnoty z používania. Reálna hodnota znížená o náklady na predaj je založená na dostupných údajoch zo záväzných predajných transakcií uskutočňovaných za bežných trhových podmienok pre podobné aktíva alebo pozorovateľné trhové ceny znížené o dodatočné náklady na predaj aktíva. Výpočet hodnoty z používania vychádza z modelu súčasnej hodnoty budúcich peňažných tokov (ďalej „model DCF“). Peňažné toky sú odvodené z rozpočtu na nasledujúce tri roky a nezahŕňajú významné budúce investície, ktoré zvýšia výkonnosť aktív testovanej CGU. Spätné získateľná hodnota je citlivá na diskontnú sadzbu použitú pre model DCF, ako aj na očakávané budúce príjmy peňažných prostriedkov a mieru rastu použitú na účely extrapolácie.

Skupina alokuje goodwill vykázaný z akvizície dcérskej spoločnosti ESET SOFTWARE UK Limited a goodwill vykázaný dcérskou spoločnosťou ESET Deutschland GmbH na CGU, ktoré predstavujú obchodnú činnosť týchto dcérskejších spoločností. K 31. 12. 2022 skupina stanovila spätné získateľnú sumu CGU pomocou EBITDA multiplikátora. EBITDA multiplikátor bol stanovený znalcom v odbore ekonómia a manažment a priemyselné vlastníctvo na základe upraveného odvetvového priemeru spoločností, ktorých charakter činnosti a portfólio poskytovaných služieb boli vo veľkej miere podobné obchodnej činnosti dcérskejších spoločností, ktoré boli definované ako CGU. Keďže hodnota EBITDA multiplikátora vo významnej miere ovplyvňuje stanovenie spätné získateľnej sumy daných CGU a výsledok testu na znehodnotenie, skupina vykonala analýzu citlivosti spätné získateľnej sumy na zmenu EBITDA multiplikátora (pozri pozn. 16. „Nehmotný majetok“).

- Náklady na dlhodobé zamestnanecké požitky sa určujú v ich súčasnej hodnote pomocou poistno-matematických odhadov. Poistno-matematický odhad zahŕňa rôzne predpoklady, ktoré sa môžu líšiť od skutočného vývoja v budúcnosti. Medzi ne patrí určenie diskontnej sadzby, budúce zvýšenie plátov, fluktuácia zamestnancov a čas odhadovaného odchodu do dôchodku. Vzhľadom na zložitosť ocenenia a jeho dlhodobú povahu je hodnota záväzku zo zamestnaneckých požitkov veľmi citlivá na zmeny týchto predpokladov. Všetky predpoklady sa prehodnocujú ku každému dátumu vykazovania.

Parameter, ktorý sa môže najviac meniť, je diskontná sadzba. Pri určovaní vhodnej diskontnej sadzby manažment zohľadňuje úrokové sadzby podnikových dlhopisov v menách zodpovedajúcich menám záväzkov zo zamestnaneckých požitkov. V krajinách, kde neexistuje aktívny trh pre podnikové dlhopisy, zohľadňuje sadzby bankových dlhopisov. Diskontné sadzby zodpovedajú očakávanej dobe vysporiadania záväzkov zo zamestnaneckých požitkov.

## 6. ŠTRUKTÚRA SKUPINY

### Konsolidované dcérske spoločnosti

K 31. decembru 2022 sú konsolidované tieto dcérske spoločnosti:

| Názov<br>Dcérske spoločnosti                     | Sídlo  | Majetková<br>účasť % |       | Základná činnosť   |
|--|--|----------------------|-------|--|
|  |  | 2022                 | 2021  |  |
| ESET, LLC  | 610 West Ash Street, Suite 1700,<br>San Diego, CA 92101, USA   | 100 %                | 100 % | Distribútor<br>antivírusového softvéru                           |
| ESET Canada Recherche<br>Inc.                    | 473, Rue Sainte-Catherine Ouest,<br>Bureau 300, Montreal QC, H3B<br>1B1, Kanada  | 100 %                | 100 % | Výskum a vývoj   |
| ESET Canada Inc.                                 | 44 Chipman Hill Suite 1000, Saint<br>John NB, E2L 2A9, Kanada  | 100 %                | 100 % | Distribútor<br>antivírusového softvéru                           |
| ESET Deutschland GmbH                            | Spitzweidenweg 32, 07743 Jena,<br>Nemecko  | 100 %                | 100 % | Distribútor<br>antivírusového softvéru                           |
| ESET software spol. s r.o.                       | Praha 7 - Classic 7 Business Park,<br>Jankovcova 1037/49,<br>170 00 Praha 7, Česká republika   | 100 %                | 100 % | Distribútor<br>antivírusového softvéru                           |
| ESET Research Czech<br>Republic s.r.o.           | Palachovo náměstí 799/5, Starý<br>Lískovec, 625 00 Brno, Česká<br>republika  | 100 %                | 100 % | Výskum a vývoj   |
| ESET Polska Sp. z o.o.                           | Jasnogórska 9, 31 – 358 Kraków,<br>Poľsko  | 100 %                | 100 % | Výskum a vývoj   |
| ESET SOFTWARE UK<br>Limited                      | 3th Floor Ocean 80, Holdenhurst<br>Road, Bournemouth, BH8 8AQ,<br>Veľká Británie   | 100 %                | 100 % | Distribútor<br>antivírusového softvéru                           |
| PGNB Limited <sup>(1)</sup>                      | 3th Floor Ocean 80, Holdenhurst<br>Road, Bournemouth, BH8 8AQ,<br>Veľká Británie   | -                    | 100 % | <sup>(2)</sup>   |
| ESET RESEARCH UK<br>Limited                      | 3 Heron Gate Office Park,<br>Hankridge Way, Taunton,<br>Somerset, TA1 2LR, Veľká Británie  | 100 %                | 100 % | Výskum a vývoj   |
| ESET Romania S.R.L. <sup>(3)</sup>               | Strada Palas Nr. 7D-7E,<br>Cladirea United Business Center 3<br>(Corp C2), Etaj 2, Spatiul C2S9,<br>Municipiul Iași, Judet Iași,<br>Rumunsko | 100 %                | 100 % | Výskum a vývoj   |
| ESET ITALIA S.r.l.                               | Via Campo Lodigiano 3, 20122<br>Miláno, Taliansko  | 100 %                | 100 % | Distribútor<br>antivírusového softvéru                           |
| Nadácia ESET                                     | Einsteinova 24, 851 01 Bratislava,<br>Slovenská republika  | 100 %                | 100 % | Nadácia  |
| ESET ASIA PTE. LTD.                              | 3 Anson Road, Springleaf Tower<br>#12-01/02, Singapore 079909,<br>Singapur   | 100 %                | 100 % | Poskytovateľ služieb +<br>Distribútor<br>antivírusového softvéru |
| ESET Software Australia,<br>PTY, LTD.            | Level 20, 111 Pacific Highway,<br>North Sydney NSW 2060, Sydney,<br>Austrália  | 100 %                | 100 % | Distribútor<br>antivírusového softvéru                           |
| ESET Japan Inc. <sup>(4)</sup>                   | 2-16-4 Konan, Minato-ku, Tokyo<br>108-0075, Japonsko   | 90 %                 | 90 %  | Poskytovateľ služieb   |
| ESET LATINOAMERICA<br>S.R.L. <sup>(5)</sup>      | 1270 Juan Diaz de Solis, 2nd Floor,<br>Vicente Lopez, Buenos Aires CP:<br>B1638BHF, Argentína  | 100 %                | 100 % | Poskytovateľ služieb   |
| ESET DO BRASIL<br>MARKETING LTDA <sup>(6)</sup>  | Rua Verbo Divino, 2.001, Cjts<br>1407/1410, Chácara Santo<br>Antônio, São Paulo / SP – Brazília,<br>Zip 04.719-002                           | 100 %                | 100 % | Poskytovateľ služieb   |
| ESET MÉXICO S. de R.L.<br>de C.V. <sup>(7)</sup> | Av. Paseo de la Reforma 250 –<br>Office 981 A-B-C-D-, Colonia<br>Juárez, Delegación Cuauhtémoc,<br>Ciudad de México, Mexiko                  | 100 %                | 100 % | Poskytovateľ služieb   |





**POZNÁMKY KU KONSOLIDOVANEJ ÚČTOVNEJ ZÁVIERKE  
ZA ROK, KTORÝ SA SKONČIL 31. DECEMBRA 2022  
(v tisícoch EUR, ak nie je uvedené inak)**

- (1) V novembri 2021 bola podaná žiadosť o dobrovoľný výmaz spoločnosti PGNB Limited z obchodného registra. Spoločnosť PGNB Limited bola z obchodného registra vymazaná 19 apríla 2022.  
(2) Spoločnosť PGNB Limited nevykonávala v priebehu roka 2022 žiadnu podnikateľskú činnosť.  
(3) Spoločnosť ESET, spol. s r.o. vlastní 99,9963 % a spoločnosť ESET Research Czech Republic s.r.o. vlastní 0,0037 %.  
(4) Materská spoločnosť vlastní 90 % akcií a spoločnosť Canon Marketing Japan Inc. vlastní zvyšných 10 % akcií.  
(5) Spoločnosť ESET, LLC vlastní 90 % akcií a materská spoločnosť vlastní zvyšných 10 % akcií.  
(6) Materská spoločnosť vlastní 90 % akcií a spoločnosť ESET, LLC vlastní zvyšných 10 % akcií.  
(7) Materská spoločnosť vlastní 90 % a spoločnosť ESET, LLC vlastní zvyšných 10 %.

Spoločnosť PGNB Limited nevykonávala v priebehu roka 2021 žiadnu podnikateľskú činnosť. Skupina v roku 2021 podnikla kroky k likvidácii spoločnosti PGNB Limited. Spoločnosť PGNB Limited bola z registra podnikateľov v Spojenom Kráľovstve vymazaná dňa 19. apríla 2022.

## 7. OBSTARANIE PODNIKU

V priebehu roka 2021 a 2022 skupina nenadobudla formou akvizície žiadnu investíciu v dcérskej spoločnosti.

## 8. VÝNOSY Z POSKYTOVANIA POUŽÍVATEĽSKÝCH LICENCIÍ A SLUŽIEB

|  | <b>2022</b>    | <b>2021</b>    |
|--|----------------|----------------|
| Výnosy z poskytovania používateľských licencií a služieb | 600 745        | 547 513        |
| <b>Celkom</b>  | <b>600 745</b> | <b>547 513</b> |

Zvyšná časť očakávaných zmluvných plnení je bližšie popísaná v pozn. 25. „Výnosy budúcich období“ a 19. „Zmluvné aktíva a započítanie finančných aktív a pasív“. Prevažná časť dlhodobých výnosov budúcich období bude rozpustená do výnosov v rokoch 2024 a 2025. Budúca výška skutočných výnosov z poskytovania používateľských licencií a služieb bude ovplyvnená okrem vyššie uvedených faktorov aj predajmi realizovanými v budúcich obdobiach.

Informácie o štruktúre výnosov z poskytovania používateľských licencií a služieb podľa oblasti predaja:

|                      | <b>2022</b>    | <b>2021</b>    |
|----------------------|----------------|----------------|
| EMEA <sup>(1)</sup>  | 328 577        | 303 589        |
| APAC <sup>(2)</sup>  | 124 331        | 114 129        |
| NORAM <sup>(3)</sup> | 98 024         | 87 803         |
| LATAM <sup>(4)</sup> | 43 431         | 36 700         |
| Globálne predaje     | 6 382          | 5 292          |
| <b>Celkom</b>        | <b>600 745</b> | <b>547 513</b> |

- (1) EMEA región predstavuje krajiny Európy a južnej Afriky  
(2) APAC región predstavuje krajiny Ázie a Pacifiku  
(3) NORAM región predstavuje krajiny Severnej Ameriky  
(4) LATAM región predstavuje krajiny Južnej Ameriky

## 9. SLUŽBY

|   | <b>2022</b>    | <b>2021</b>    |
|---|----------------|----------------|
| Náklady na nadobudnutie zmlúv                   | 286 049        | 262 116        |
| Reklama a náklady na propagáciu                 | 27 702         | 26 441         |
| Nájomné   | 4 325          | 3 395          |
| Internet, dátové služby, IT služby              | 16 256         | 14 631         |
| Účtovné, ekonomické, právne a audítorské služby | 5 620          | 5 440          |
| Cestovné  | 2 180          | 441            |
| Ostatné   | 7 394          | 5 295          |
| <b>Celkom</b>                                   | <b>349 526</b> | <b>317 759</b> |



**POZNÁMKY KU KONSOLIDOVANEJ ÚČTOVNEJ ZÁVIERKE  
ZA ROK, KTORÝ SA SKONČIL 31. DECEMBRA 2022  
(v tisícoch EUR, ak nie je uvedené inak)**

**10. OSOBNÉ NÁKLADY**

|                                   | <b>2022</b>    | <b>2021</b>    |
|-----------------------------------|----------------|----------------|
| Mzdové náklady                    | 110 257        | 97 274         |
| Zdravotné a sociálne odvody       | 28 901         | 27 185         |
| Ostatné osobné a sociálne náklady | 7 478          | 3 416          |
| <b>Celkom</b>                     | <b>146 636</b> | <b>127 875</b> |

Nárast mzdových nákladov súvisí s nárastom počtu zamestnancov (2022: 2 181; 2021: 1 930) a taktiež so zvyšovaním miezd zamestnancov v dôsledku zvýšenej inflácie v roku 2022.

**11. ZISK/STRATA Z LIKVIDÁCIE DCÉRSKEJ SPOLOČNOSTI**

|   |            |
|---|------------|
| Zostatková hodnota finančnej investície   | (1)        |
| Zostatková hodnota vnútroskupinovej pohľadávky/závazku  | 1          |
| Kurzové rozdiely z prevodu závierok zahraničných jednotiek na menu vykazovania reklasifikované do výkazu ziskov pri likvidácii dcérskej spoločnosti | 16         |
| Nerozdelené zisky reklasifikované do výkazu ziskov a strát pri likvidácii dcérskej spoločnosti  | (17)       |
| <b>Strata z likvidácie dcérskej spoločnosti</b>   | <b>(1)</b> |

Skupina vyradila v roku 2022 dcérsku spoločnosť PGNB Limited likvidáciou. Spoločnosť PGNB Limited bola z registra podnikateľov v Spojenom Kráľovstve vymazaná dňa 19. apríla 2022.

**12. FINANČNÉ VÝNOSY**

|                      | <b>2022</b>  | <b>2021</b>  |
|----------------------|--------------|--------------|
| Kurzové zisky, netto | 3 969        | 4 660        |
| Výnosové úroky       | 866          | 108          |
| Ostatné              | 44           | 27           |
| <b>Celkom</b>        | <b>4 879</b> | <b>4 795</b> |

**13. FINANČNÉ NÁKLADY**

|                  | <b>2022</b>  | <b>2021</b>  |
|------------------|--------------|--------------|
| Bankové poplatky | 158          | 142          |
| Nákladové úroky  | 737          | 740          |
| Ostatné          | 360          | 127          |
| <b>Celkom</b>    | <b>1 255</b> | <b>1 009</b> |

Z celkovej sumy nákladových úrokov 737 tis. EUR (2021: 740 tis. EUR) predstavovali nákladové úroky vyplývajúce z lízingsových záväzkov uvedených v pozn. 23. „Lízingy“ sumu 695 tis. EUR (2021: 726 tis. EUR).

**14. DAŇ Z PRÍJMU**

**14.1. Daň z príjmu vykázaná vo výkaze o komplexnom výsledku hospodárenia**

|                             | <b>2022</b>   | <b>2021</b>   |
|-----------------------------|---------------|---------------|
| Daň splatná                 | 5 464         | 26 622        |
| Odložená daň                | 18 103        | (5 669)       |
| <b>Daň z príjmov za rok</b> | <b>23 567</b> | <b>20 953</b> |

**POZNÁMKY KU KONSOLIDOVANEJ ÚČTOVNEJ ZÁVIERKE  
ZA ROK, KTORÝ SA SKONČIL 31. DECEMBRA 2022  
(v tisícoch EUR, ak nie je uvedené inak)**

**14.2. Odsúhlasenie efektívnej sadzby dane z príjmu vykázanej vo výkaze o komplexnom výsledku hospodárenia**

|   | <b>2022</b>   | <b>2021</b>   |
|---|---------------|---------------|
| Zisk pred daňou z príjmu  | 91 784        | 90 274        |
| Daň z príjmov pri sadzbe 21 % (2021: 21 %)  | 19 275        | 18 958        |
| Vplyv úprav z trvalých zmien medzi účtovnými a daňovými hodnotami aktív a pasív     | 3 127         | 1 300         |
| Vplyv rozdielných daňových sadzieb dcérskych spoločností v iných právnych systémoch | 2 077         | (452)         |
| Vplyv nevykázanej odloženej daňovej pohľadávky                                      | 18            | 1             |
| Vplyv zmeny sadzby odloženej dane   | (902)         | 199           |
| Inflačná úprava   | (1)           | -             |
| Úpravy vykázané vo vzťahu k splatnej dani za predchádzajúce účtovné obdobia         | (37)          | 948           |
| Ostatné   | 10            | (1)           |
| <b>Daň z príjmov za rok</b>   | <b>23 567</b> | <b>20 953</b> |

**15. NEHNUTEĽNOSTI, STROJE A ZARIADENIA**

|                                 | <i><b>Pozemky a<br/>Budovy, stavby<br/>– stavebné<br/>úpravy</b></i> | <i><b>Stroje,<br/>zariadenia<br/>a ostatné</b></i> | <i><b>Ostatný hmotný<br/>majetok</b></i> | <i><b>Celkom</b></i> |
|---------------------------------|--|--|--|----------------------|
| <b>Obstarávacie náklady</b>     |  |  |  |                      |
| K 1. januáru 2021               | 21 709   | 28 146   | 20 486                                   | 70 341               |
| Prírastky                       | 2 799  | 3 557  | 3 951                                    | 10 307               |
| Úbytky                          | (569)  | (1 352)  | (142)                                    | (2 063)              |
| Presuny                         | 360  | 34   | (394)                                    | -                    |
| Kurzové vplyvy                  | 499  | 666  | 27                                       | 1 192                |
| <b>K 31. decembru 2021</b>      | <b>24 798</b>  | <b>31 051</b>                                      | <b>23 928</b>                            | <b>79 777</b>        |
| K 1. januáru 2022               | 24 798   | 31 051   | 23 928                                   | 79 777               |
| Prírastky                       | 1 421  | 4 757  | 4 341                                    | 10 518               |
| Úbytky                          | (33)   | (1 285)  | (5)                                      | (1 323)              |
| Presuny                         | 460  | 341  | (810)                                    | (9)                  |
| Kurzové vplyvy                  | 181  | 169  | 6  | 357                  |
| <b>K 31. decembru 2022</b>      | <b>26 826</b>  | <b>35 034</b>                                      | <b>27 459</b>                            | <b>89 319</b>        |
| <b>Oprávky a pokles hodnoty</b> |  |  |  |                      |
| K 1. januáru 2021               | 9 323  | 20 886   | 142                                      | 30 351               |
| Prírastky                       | 1 505  | 3 739  | -  | 5 244                |
| Úbytky                          | (534)  | (1 345)  | (142)                                    | (2 021)              |
| Presuny                         | 106  | (106)  | -  | -                    |
| Kurzové vplyvy                  | 339  | 562  | -  | 901                  |
| <b>K 31. decembru 2021</b>      | <b>10 739</b>  | <b>23 736</b>                                      | <b>-</b>                                 | <b>34 475</b>        |
| K 1. januáru 2022               | 10 739   | 23 736   | -  | 34 475               |
| Prírastky                       | 1 797  | 2 695  | -  | 4 492                |
| Úbytky                          | (31)   | (1 288)  | -  | (1 319)              |
| Presuny                         | (8)  | -  | -  | (8)                  |
| Kurzové vplyvy                  | 158  | 161  | -  | 319                  |
| <b>K 31. decembru 2022</b>      | <b>12 656</b>  | <b>25 303</b>                                      | <b>-</b>                                 | <b>37 959</b>        |
| <b>Zostatková hodnota</b>       |  |  |  |                      |
| K 31. decembru 2021             | 14 059   | 7 315  | 23 928                                   | 45 302               |
| <b>K 31. decembru 2022</b>      | <b>14 170</b>  | <b>9 731</b>                                       | <b>27 459</b>                            | <b>51 360</b>        |

Skupina vykazuje obstaranie dlhodobého hmotného majetku, ktoré bolo zaradené do používania v tom istom roku, ako prírastky roku 2022. Obstaranie dlhodobého hmotného majetku z predchádzajúcich období, ktoré bolo zaradené do používania v roku 2022, je kategorizované ako presuny.

V roku 2022 skupina uskutočnila previerku dlhodobého majetku z hľadiska návratnosti súm. Nevyskytli sa žiadne indikátory poklesu ich hodnoty. Ďalej sa uskutočnila previerka životnosti odpisovaného majetku.

Celková hodnota poistenia dlhodobého hmotného a nehmotného majetku v skupine k 31. decembru 2022 predstavuje sumu 57 822 tis. EUR (k 31. decembru 2021: 43 045 tis. EUR). Skupina prostredníctvom poistenia zabezpečuje aj iné riziká podnikania, vrátane poistenia zodpovednosti za škodu, pričom celková hodnota poistenia iných poistných rizík v skupine k 31. decembru 2022 predstavuje sumu 54 261 tis. EUR (k 31. decembru 2021: 59 378 tis. EUR).

**POZNÁMKY KU KONSOLIDOVANEJ ÚČTOVNEJ ZÁVIERKE  
ZA ROK, KTORÝ SA SKONČIL 31. DECEMBRA 2022  
(v tisícoch EUR, ak nie je uvedené inak)**

Pozemky a Budovy, stavby – stavebné úpravy zahŕňajú najmä pozemky a technické zhodnotenie prenajatých kancelárskych priestorov. Pohyby v tejto kategórii majetku sa týkajú stavebných úprav prenajatých kancelárskych priestorov.

Stroje, zariadenia a ostatné predstavujú najmä IT vybavenie, ako diskové polia, servery a ostatné IT zariadenia a vybavenie kancelárskych priestorov. Technické a kancelárske vybavenie skupina neustále obnovuje a rozširuje tak, aby zabezpečila plynulosť svojej podnikateľskej činnosti.

Ostatný hmotný majetok zahŕňa najmä nehnuteľnosti pre pripravovaný projekt nového sídla a kampusu skupiny.

Skupina nemá založený žiaden majetok. Zároveň skupina nemá žiaden majetok s obmedzeným právom nakladať s týmto majetkom.

**16. NEHMOTNÝ MAJETOK**

|                                 | <i>Softvér</i> | <i>Oceniteľné práva</i> | <i>Goodwill</i> | <i>Ostatné</i> | <i>Obstaranie DNM</i> | <i>Celkom</i> |
|---------------------------------|----------------|-------------------------|-----------------|----------------|-----------------------|---------------|
| <b>Obstarávacie náklady</b>     |                |                         |                 |                |                       |               |
| K 1. januáru 2021               | 6 172          | 785                     | 1 588           | 14 605         | 412                   | 23 562        |
| Prírastky                       | 1 396          | 8                       | -               | -              | 115                   | 1 519         |
| Úbytky                          | (1 179)        | (23)                    | -               | (3 215)        | (359)                 | (4 776)       |
| Presuny                         | 4 118          | -                       | -               | (4 110)        | (8)                   | -             |
| Kurzové rozdiely                | 119            | 10                      | 72              | 3              | (6)                   | 198           |
| <b>K 31. decembru 2021</b>      | <b>10 626</b>  | <b>780</b>              | <b>1 660</b>    | <b>7 283</b>   | <b>154</b>            | <b>20 503</b> |
| K 1. januáru 2022               | 10 626         | 780                     | 1 660           | 7 283          | 154                   | 20 503        |
| Prírastky                       | 899            | -                       | -               | -              | 43                    | 942           |
| Úbytky                          | (1 613)        | (199)                   | (13)            | -              | -                     | (1 825)       |
| Presuny                         | 120            | -                       | -               | (15)           | (96)                  | 9             |
| Kurzové rozdiely                | (48)           | 2                       | (58)            | 101            | (23)                  | (25)          |
| <b>K 31. decembru 2022</b>      | <b>9 984</b>   | <b>583</b>              | <b>1 590</b>    | <b>7 368</b>   | <b>78</b>             | <b>19 603</b> |
| <b>Oprávky a pokles hodnoty</b> |                |                         |                 |                |                       |               |
| K 1. januáru 2021               | 6 108          | 765                     | -               | 11 999         | -                     | 18 872        |
| Prírastky                       | 692            | 17                      | -               | 1 339          | -                     | 2 048         |
| Úbytky                          | (1 179)        | (23)                    | -               | (3 215)        | -                     | (4 417)       |
| Presuny                         | 2 846          | -                       | -               | (2 846)        | -                     | -             |
| Kurzové rozdiely                | 122            | 10                      | -               | 4              | -                     | 136           |
| <b>K 31. decembru 2021</b>      | <b>8 589</b>   | <b>769</b>              | <b>-</b>        | <b>7 281</b>   | <b>-</b>              | <b>16 639</b> |
| K 1. januáru 2022               | 8 589          | 769                     | -               | 7 281          | -                     | 16 639        |
| Prírastky                       | 797            | 3                       | -               | 3              | -                     | 803           |
| Úbytky                          | (1 268)        | (193)                   | -               | (13)           | -                     | (1 474)       |
| Presuny                         | 24             | -                       | -               | (16)           | -                     | 8             |
| Kurzové rozdiely                | (35)           | 2                       | -               | 101            | -                     | 68            |
| <b>K 31. decembru 2022</b>      | <b>8 107</b>   | <b>582</b>              | <b>-</b>        | <b>7 356</b>   | <b>-</b>              | <b>16 044</b> |
| <b>Zostatková hodnota</b>       |                |                         |                 |                |                       |               |
| K 31. decembru 2021             | 2 037          | 11                      | 1 660           | 2              | 154                   | 3 864         |
| <b>K 31. decembru 2022</b>      | <b>1 877</b>   | <b>1</b>                | <b>1 590</b>    | <b>13</b>      | <b>78</b>             | <b>3 559</b>  |

Skupina vykazuje obstaranie dlhodobého nehmotného majetku, ktoré bolo zaradené do používania v tom istom roku, ako prírastky roku 2022. Obstaranie dlhodobého nehmotného majetku z predchádzajúcich období, ktoré bolo zaradené do používania v roku 2022, je kategorizované ako presuny.

Softvér zahŕňa nakúpené softvérové licencie používané pri podnikateľskej činnosti skupiny a enkrypný softvér nadobudnutý akvizíciou dcérskych spoločností. Ostatné položky nehmotného majetku zahŕňajú najmä zoznam zákazníkov nadobudnutý akvizíciou dcérskych spoločností.

Skupina akvizíciou firmy Datsec v Nemecku a tiež akvizíciou dcérskej spoločnosti ESET SOFTWARE UK vo Veľkej Británii získala goodwill, ktorý podľa štandardu IAS 36 podlieha každoročnému testu na znehodnotenie.

**POZNÁMKY KU KONSOLIDOVANEJ ÚČTOVNEJ ZÁVIERKE  
ZA ROK, KTORÝ SA SKONČIL 31. DECEMBRA 2022  
(v tisícoch EUR, ak nie je uvedené inak)**

Pri posudzovaní znehodnotenia goodwillu sa skupina zameriava na tieto indikátory:

- Negatívny vývoj v odvetví
- Pokles trhovej hodnoty
- Rast tržieb menší než bolo očakávané

Skupina alokuje goodwill vykázaný z akvizície dcérskej spoločnosti ESET SOFTWARE UK Limited a goodwill vykázaný dcérskou spoločnosťou ESET Deutschland GmbH na CGU, ktoré predstavujú obchodnú činnosť týchto dcérskejších spoločností. Spätne získateľná suma goodwillu stanovená použitím EBITDA multiplikátora je vyššia ako jeho účtovná hodnota, a preto skupina vyhodnotila, že vyššie spomínaný goodwill nie je k 31. decembru 2022 znehodnotený.

Hodnota EBITDA multiplikátora vo významnej miere ovplyvňuje stanovenie spätne získateľnej sumy CGU a výsledok testu na znehodnotenie, a preto skupina vykonala analýzu citlivosti spätne získateľnej sumy na zmenu EBITDA multiplikátora nasledovne:

**CGU ESET SOFTWARE UK Limited**

|                                       |        | 10 % pokles<br>EBITDA koeficientu | 25 % pokles<br>EBITDA koeficientu |
|---------------------------------------|--------|-----------------------------------|-----------------------------------|
| Účtovná hodnota CGU vrátane goodwillu | 1 949  |                                   |                                   |
| Spätne získateľná suma CGU            | 20 375 | 18 524                            | 15 747                            |
| EBITDA koeficient                     | 17,1   | 15,39                             | 12,83                             |

**CGU ESET Deutschland GmbH**

|                                       |        | 10 % pokles<br>EBITDA koeficientu | 25 % pokles<br>EBITDA koeficientu |
|---------------------------------------|--------|-----------------------------------|-----------------------------------|
| Účtovná hodnota CGU vrátane goodwillu | 1 790  |                                   |                                   |
| Spätne získateľná suma CGU            | 35 192 | 32 013                            | 27 245                            |
| EBITDA koeficient                     | 17,1   | 15,39                             | 12,83                             |

**17. KAPITALIZOVANÉ NÁKLADY NA NADOBUDNUTIE ZMLÚV**

|  | 2022           | 2021           |
|--|----------------|----------------|
| Stav k 1. januáru  | 231 638        | 216 830        |
| Kapitalizované náklady na nadobudnutie zmlúv                   | 298 752        | 268 637*       |
| Amortizované do nákladov bežného roka                          | (280 55)       | (258 812)*     |
| Vplyv kurzových rozdielov                                      | 3 313          | 4 984          |
| <b>Stav k 31. decembru</b>                                     | <b>253 151</b> | <b>231 638</b> |
| <i>z toho:</i>   |                |                |
| <i>Kapitalizované náklady na nadobudnutie zmlúv krátkodobé</i> | 169 239        | 159 132        |
| <i>Kapitalizované náklady na nadobudnutie zmlúv dlhodobé</i>   | 83 912         | 72 506         |

\* Skupina v roku 2022 zmenila spôsob prezentácie zmien v kapitalizovaných nákladoch na nadobudnutie zmlúv na tzv. „brutto“ spôsob, t. j. celá výška poskytnutej protihodnoty je najskôr prezentovaná ako kapitalizované náklady na nadobudnutie zmlúv a následne je alikvotná časť nákladov prislúchajúca bežnému účtovnému obdobiu amortizovaná do nákladov bežného roka.

Náklady na nadobudnutie zmlúv súvisia s províziami platenými distribútorom a predajcom v dôsledku získania licenčných zmlúv s konečnými zákazníkmi a sú amortizované do nákladov počas doby platnosti licencie, a to pomerne k výške vykázaných výnosov z poskytovania licencií.

V súvislosti s kapitalizovanými nákladmi na nadobudnutie zmlúv nedošlo k žiadnej strate zo zníženia hodnoty.

**18. POHĽADÁVKY Z OBCHODNÉHO STYKU A OSTATNÉ POHĽADÁVKY**

**18.1. Pohľadávky z obchodného styku a ostatné pohľadávky**

|  | 2022          | 2021          |
|--|---------------|---------------|
| Pohľadávky z obchodného styku                                    | 10 136        | 10 082        |
| Ostatné pohľadávky a iný majetok                                 | 12 119        | 10 002        |
| Zmluvné aktíva   | 1 098         | 22            |
| Mínus: opravná položka na zmluvné aktíva                         | (920)         | -             |
| Mínus: opravná položka na pochybné pohľadávky                    | (6 882)       | (5 227)       |
| <b>Pohľadávky z obchodného styku a ostatné pohľadávky, netto</b> | <b>15 551</b> | <b>14 879</b> |

Skupina vykazuje len také pohľadávky, ktoré predstavujú nepodmienené právo na protihodnotu. Pohľadávka sa vykáže v momente, keď je nepodmienená suma protiplnenia vymáhateľná alebo splatná. Podmienené pohľadávky sú zverejnené v pozn. 26. „Podmienený majetok a záväzky“.



**POZNÁMKY KU KONSOLIDOVANEJ ÚČTOVNEJ ZÁVIERKE  
ZA ROK, KTORÝ SA SKONČIL 31. DECEMBRA 2022  
(v tisícoch EUR, ak nie je uvedené inak)**

Prehľad vekovej štruktúry pohľadávok z obchodného styku a ostatných pohľadávok za skupinu:

|  | 2022          | 2021         |
|--|---------------|--------------|
| <b>Pohľadávky z obchodného styku a ostatné pohľadávky po lehote splatnosti</b> | <b>11 616</b> | <b>9 651</b> |
| <i>z toho:</i>   |               |              |
| <i>po lehote splatnosti do 30 dní</i>  | <i>2 419</i>  | <i>2 501</i> |
| <i>po lehote splatnosti nad 30 – 90 dní</i>                                    | <i>2 009</i>  | <i>1 545</i> |
| <i>po lehote splatnosti nad 90 dní</i>   | <i>7 188</i>  | <i>5 605</i> |

Prehľad vekovej štruktúry pohľadávok z obchodného styku a ostatných pohľadávok za skupinu, ku ktorým boli tvorené opravné položky:

|   | 2022         | 2021         |
|---|--------------|--------------|
| <b>Pohľadávky z obchodného styku a ostatné pohľadávky, ku ktorým boli tvorené opravné položky</b> | <b>9 701</b> | <b>8 700</b> |
| <i>z toho:</i>  |              |              |
| <i>splatné</i>  | <i>1 149</i> | <i>2 237</i> |
| <i>po lehote splatnosti do 30 dní</i>   | <i>549</i>   | <i>234</i>   |
| <i>po lehote splatnosti nad 30 – 90 dní</i>   | <i>870</i>   | <i>733</i>   |
| <i>po lehote splatnosti nad 90 dní</i>  | <i>7 133</i> | <i>5 496</i> |

|   | 2022           | 2021           |
|---|----------------|----------------|
| <b>Opravné položky k pohľadávkam z obchodného styku a ostatným pohľadávkam:</b> | <b>(7 802)</b> | <b>(5 227)</b> |
| <i>z toho:</i>  |                |                |
| <i>splatné</i>  | <i>(1 029)</i> | <i>(1 542)</i> |
| <i>po lehote splatnosti do 30 dní</i>   | <i>(5)</i>     | <i>(8)</i>     |
| <i>po lehote splatnosti nad 30 - 90 dní</i>                                     | <i>(23)</i>    | <i>(17)</i>    |
| <i>po lehote splatnosti nad 90 dní</i>  | <i>(6 745)</i> | <i>(3 660)</i> |

Skupina má vypracovaný systém, ktorý používa jednotne pri hodnotení bonity odberateľov. Pri určení návratnosti pohľadávok z obchodného styku skupina zvažuje ich úverovú kvalitu ku dňu účtovnej závierky. Bonita klienta sa hodnotí, aj keď sa rozhoduje o novom klientovi. Skupina hodnotí pochybné pohľadávky na základe skúsenosti z predchádzajúceho obdobia a analýzy manažmentu.

Skupina pravidelne hodnotí kreditné riziko u svojich zákazníkov na základe ich finančnej situácie. V prípade neplatenia je možné v určitých prípadoch obmedziť alebo úplne zrušiť prístup zákazníka k aktuálnej verzii softvéru, ktorý sa tým stáva nepoužiteľný.

Priemerná doba splatnosti pohľadávok z predaja softvéru je 30 dní. Skupina vytvorila opravnú položku najmä na pochybné pohľadávky z obchodného styku a ostatné pohľadávky spoločností ESET spol. s r.o. a ESET ASIA PTE. LTD vo výške 7 802 tis. EUR (2021: 5 227 tis. EUR).

Skupina vytvorila okrem opravnej položky k pohľadávkam z obchodného styku aj opravnú položku k ostatným pohľadávkam po splatnosti vo výške 1 507 tis. EUR (2021: 1 507 tis. EUR) a opravnú položku k zmluvným aktívam vo výške 920 tis. EUR (2021: 0 EUR).

Detailné informácie k opravnej položke na zmluvné aktíva vo výške 920 tis. EUR sa nachádzajú v pozn. 19. „Zmluvné aktíva a započítanie finančných aktív a pasív“.

Prehľad vekovej štruktúry pohľadávok z obchodného styku a ostatných pohľadávok po lehote splatnosti za skupinu, ku ktorým neboli tvorené opravné položky:

|  | 2022         | 2021         |
|--|--------------|--------------|
| <b>Pohľadávky z obchodného styku a ostatné pohľadávky po lehote splatnosti, ku ktorým neboli tvorené opravné položky</b> | <b>3 064</b> | <b>3 188</b> |
| <i>z toho:</i>   |              |              |
| <i>po lehote splatnosti do 30 dní</i>  | <i>1 870</i> | <i>2 267</i> |
| <i>po lehote splatnosti nad 30 – 90 dní</i>  | <i>1 139</i> | <i>812</i>   |
| <i>po lehote splatnosti nad 90 dní</i>   | <i>55</i>    | <i>109</i>   |

Zostatková hodnota pohľadávok sa približuje ich reálnej hodnote.

## 18.2. Očakávané úverové straty

Kategorizácia finančných nástrojov do skupín v súlade so štandardom IFRS 9 „Finančné nástroje“ je uvedená v nasledujúcej tabuľke:

|  | <b>2022</b>     |  |   |   |
|--|-----------------|--|---|---|
|  | <b>Úroveň 1</b> | <b>Úroveň 2</b>                          | <b>Úroveň 2</b>                           | <b>Úroveň 3</b>                           |
| Pohľadávky z obchodného styku<br>a ostatné pohľadávky* | 1 894           | 6 485                                    | 1 130                                     | 5 841                                     |
| <b>Očakávané úverové straty</b>                        |                 | <b>Všeobecná<br/>opravná<br/>položka</b> | <b>Špecifická<br/>opravná<br/>položka</b> | <b>Špecifická<br/>opravná<br/>položka</b> |
| <i>v splatnosti</i>                                    | -               | 2 %                                      | 25 %                                      | 100 %                                     |
| <i>po lehote splatnosti do 30 dní</i>                  | -               | 0 %                                      | 100 %                                     | 0 %                                       |
| <i>po lehote splatnosti nad 30 - 90 dní</i>            | -               | 0 %                                      | 100 %                                     | 0 %                                       |
| <i>po lehote splatnosti nad 90 dní</i>                 | -               | 67 %                                     | 100 %                                     | 100 %                                     |

\* Hodnoty v tabuľke predstavujú príslušnú časť pohľadávok z obchodného styku a ostatných pohľadávok pred zohľadnením opravnej položky.

|  | <b>2021</b>     |  |   |   |
|--|-----------------|--|---|---|
|  | <b>Úroveň 1</b> | <b>Úroveň 2</b>                          | <b>Úroveň 2</b>                           | <b>Úroveň 3</b>                           |
| Pohľadávky z obchodného styku<br>a ostatné pohľadávky* | 602             | 6 454                                    | 5 805                                     | -   |
| <b>Očakávané úverové straty</b>                        |                 | <b>Všeobecná<br/>opravná<br/>položka</b> | <b>Špecifická<br/>opravná<br/>položka</b> | <b>Špecifická<br/>opravná<br/>položka</b> |
| <i>v splatnosti</i>                                    | -               | 3 %                                      | 69 %                                      | 0 %                                       |
| <i>po lehote splatnosti do 30 dní</i>                  | -               | 0 %                                      | 100 %                                     | 0 %                                       |
| <i>po lehote splatnosti nad 30 - 90 dní</i>            | -               | 0 %                                      | 100 %                                     | 0 %                                       |
| <i>po lehote splatnosti nad 90 dní</i>                 | -               | 44 %                                     | 78 %                                      | 0 %                                       |

\* Hodnoty v tabuľke predstavujú príslušnú časť pohľadávok z obchodného styku a ostatných pohľadávok pred zohľadnením opravnej položky.

Skupina posudzuje vstupné parametre pre očakávané úverové straty (ECL model) z pohľadávok z obchodného styku a ostatných pohľadávok, ku ktorým patria najmä historická miera strát a prognóza budúcich hospodárskych podmienok. Zatiaľ čo pri pohľadávkach z obchodného styku a zmluvných aktívach skupina zohľadňuje očakávané úverové straty počas celej ich životnosti, pri ostatných pohľadávkach zaradených do úrovne 1 ide o obdobie nasledujúcich 12 mesiacov. V prípade ostatných pohľadávok zaradených do úrovne 2 a 3 skupina zohľadňuje očakávané úverové straty počas celej ich životnosti. Pri určovaní historickej miery strát v roku 2022 skupina prihliadala na 3-ročné obdobie (2019 – 2021), z ktorého výška odpísaných pohľadávok z obchodného styku a ostatných pohľadávok bola nevýznamná. Skupina okrem očakávaných úverových strát (ECL model) z pohľadávok z obchodného styku a ostatných pohľadávok nasleduje legislatívne požiadavky krajín, v ktorých sídlia jednotlivé ESET pobočky. Na základe posúdenia skupina neidentifikovala potrebu tvorby všeobecnej opravnej položky pre pohľadávky z obchodného styku a ostatné pohľadávky zaradené v úrovni 2 po lehote splatnosti do 90 dní.

### Úroveň 1

Skupina vyhodnotila očakávané úverové straty z ostatných pohľadávok ako nevýznamné v bežnom aj bezprostredne predchádzajúcom účtovnom období, a preto o nich neúčtovala.

### Úroveň 2

Skupina zaraďuje do úrovne 2 najmä pohľadávky z obchodného styku a ostatné pohľadávky, ktoré sú viac ako 90 dní so splatnosťou a ku ktorým bola vytvorená opravná položka. Rozhodcovský súd SOPK v roku 2022 vydal rozhodnutie v súdnom spore so spoločnosťou Future Times S.r.l. a uznal protinárok skupiny. Na základe vyššie uvedeného súdneho rozhodnutia sa skupina rozhodla zaradiť pohľadávku voči spoločnosti Future Time S.r.l. k 31. decembru 2021 do úrovne 2.

Zároveň sú do tejto úrovne zaradené pohľadávky z obchodného styku, pri ktorých skupina zohľadňuje očakávané úverové straty počas celej ich životnosti. Významnú časť finančného majetku v úrovni 2 predstavujú predovšetkým pohľadávky z obchodného styku a ostatné pohľadávky voči spoločnosti Valueline Systems & Solutions Corp a spoločnostiam Version 2.



### Úroveň 3

Napriek uvedenému rozhodnutiu rozhodcovského súdu SOPK však spoločnosť Future Time S.r.l. neuhradila žiaden z protinárokov skupiny, a preto sa skupina rozhodla k 31. decembru 2022 zaradiť pohľadávky z obchodného styku a ostatné pohľadávky voči spoločnosti Future Time S.r.l. do úrovne 3 (pôvodne z úrovne 2 v roku 2021).

## 19. ZMLUVNÉ AKTÍVA A ZAPOČÍTANIE FINANČNÝCH AKTÍV A PASÍV

Ak si skupina splní povinnosť plnenia zmluvy prevodom práva používať softvér počas špecifikovaného obdobia zákazníkovi pred splatnosťou pohľadávky, prezentuje zmluvný nárok na odplatu ako zmluvné aktívum.

|                           | <b>2022</b>          | <b>2021</b>          |
|---------------------------|----------------------|----------------------|
| Stav k 1. januáru         | 11 457               | 8 725                |
| Prírastok zmluvných aktív | 15 007               | 11 457               |
| Úbytok zmluvných aktív*   | <u>(11 457)</u>      | <u>(8 725)</u>       |
| Stav k 31. decembru       | <b><u>15 007</u></b> | <b><u>11 457</u></b> |

\* Úbytok zmluvných aktív reklasifikáciou na pohľadávky pri dosiahnutí dňa splatnosti alebo prijatím platby.

Skupina v súlade so štandardom IAS 32 započítava pohľadávky a zmluvné aktíva so záväzkami voči distribútorom a predajcom. Bližšie informácie k uplatnenej účtovnej zásade uvádza v pozn. 3. Započítané finančné aktíva a finančné pasíva sú uvedené v tabuľke nižšie:

|                               | <b>2022</b> | <b>2021</b> |
|-------------------------------|-------------|-------------|
| Zmluvné aktíva                | 13 909      | 11 435      |
| Pohľadávky z obchodného styku | 1 797       | 1 361       |
| Závazky z obchodného styku    | 15 706      | 12 796      |

Detail nezapočítaných finančných aktív je uvedený v nasledujúcom prehľade:

|  | <b>2022</b>       | <b>2021</b>      |
|--|-------------------|------------------|
| Zmluvné aktíva, brutto                           | 15 007            | 11 457           |
| Započítanie zmluvných aktív                      | <u>(13 909)</u>   | <u>(11 435)</u>  |
| <b>Nezapočítané zmluvné aktíva</b>               | <b>1 098</b>      | <b>22</b>        |
| Opravná položka k nezapočítaným zmluvným aktívam | <u>(920)</u>      | <u>-</u>         |
| <b>Zmluvné aktíva, netto</b>                     | <b><u>178</u></b> | <b><u>22</u></b> |

Skupina na nezapočítanú časť zmluvných aktív vo výške 1 098 tis. EUR vytvorila opravnú položku vo výške 920 tis. EUR. Zmluvné aktíva vo výške 920 tis. EUR predstavujú zmluvný nárok na odplatu skupiny voči obchodnému partnerovi I-SET Software LLC za prevod práva používať softvér počas určeného obdobia pred splatnosťou pohľadávky. Skupina k 31. 12. 2022 vyhodnotila pravdepodobnosť vymožiteľnosti týchto zmluvných aktív ako nízku, a preto sa rozhodla vytvoriť 100 % opravnú položku.

## 20. PENIAZE, PEŇAŽNÉ EKVIVALENTY A TERMÍNOVANÉ VKLADY

### 20.1. Peniaze a peňažné ekvivalenty

|  | <b>2022</b>           | <b>2021</b>          |
|--|-----------------------|----------------------|
| Peniaze v hotovosti                        | 9                     | 9                    |
| Bankové účty                               | 65 295                | 82 547               |
| Bankové depozity a iné peňažné ekvivalenty | <u>53 096</u>         | <u>14 094</u>        |
| <b>Celkom</b>                              | <b><u>118 400</u></b> | <b><u>96 650</u></b> |

Skupina investuje krátkodobu voľné peňažné prostriedky do bankových depozitov (overnights, money market funds). Zostatkové hodnoty tohto majetku sa približujú ich reálnej hodnote. Skupina klasifikuje bankové depozity ako peniaze a peňažné ekvivalenty v prípade, že ich doba splatnosti nepresahuje 3 mesiace.



**POZNÁMKY KU KONSOLIDOVANEJ ÚČTOVNEJ ZÁVIERKE  
ZA ROK, KTORÝ SA SKONČIL 31. DECEMBRA 2022  
(v tisícoch EUR, ak nie je uvedené inak)**

**20.2. Termínované vklady**

Skupina prezentuje termínované vklady so splatnosťou 6 mesiacov ako krátkodobý finančný majetok oddelene od peňažných prostriedkov a peňažných ekvivalentov:

|                    | <b>2022</b>  | <b>2021</b> |
|--------------------|--------------|-------------|
| Termínované vklady | 5 000        | -           |
| <b>Celkom</b>      | <b>5 000</b> | <b>-</b>    |

Skupina vyhodnotila očakávané úverové straty z peňažných prostriedkov, peňažných ekvivalentov a termínovaných vkladov ako nevýznamné v bežnom aj bezprostredne predchádzajúcom účtovnom období, a preto o nich neúčtovala.

**21. ODLOŽENÁ DAŇOVÁ POHĽADÁVKA A ZÁVÄZOK**

**21.1. Zostatky odloženej dane**

|                            | <b>2022</b>   | <b>2021</b>   |
|----------------------------|---------------|---------------|
| Odložená daňová pohľadávka | 45 508        | 62 710        |
| Odložený daňový záväzok    | (35)          | (44)          |
| <b>Celkom</b>              | <b>45 473</b> | <b>62 666</b> |

Odložené daňové pohľadávky/(záväzky) v členení podľa dočasných rozdielov:

|  | <i>Stav<br/>k 1.<br/>januáru<br/>2022</i> | <i>Účtované<br/>cez<br/>vlastné<br/>imanie</i> | <i>Účtované do<br/>ziskov/strát</i> | <i>Vykázané<br/>v ostatnom<br/>komplexnom<br/>výsledku<br/>hospodárenia</i> | <i>Stav<br/>k 31.<br/>decembru<br/>2022</i> |
|--|---|--|-------------------------------------|---|---|
| Výnosy budúcich období                       | 106 598                                   | -  | (36 367)                            | 1 529   | 71 760                                      |
| Kapitalizované náklady na nadobudnutie zmlúv | (50 022)                                  | -  | 9 716                               | (664)   | (40 970)                                    |
| Majetok s právom na používanie               | (4 763)                                   | -  | (506)                               | 4   | (5 265)                                     |
| Lízingové záväzky                            | 4 855                                     | -  | 696                                 | (2)   | 5 549                                       |
| Daňová strata                                | -   | -  | 6 351                               | -   | 6 351                                       |
| Odpočet výdavkov na výskum a vývoj           | 252                                       | -  | 1 013                               | (5)   | 1 260                                       |
| Ostatné                                      | 6 090                                     | -  | 993                                 | 49  | 6 788                                       |
| <b>Celkom</b>                                | <b>62 666</b>                             | <b>-</b>                                       | <b>(18 104)</b>                     | <b>911</b>  | <b>45 473</b>                               |

|  | <i>Stav<br/>k 1.<br/>januáru<br/>2021</i> | <i>Účtované<br/>cez<br/>vlastné<br/>imanie</i> | <i>Účtované do<br/>ziskov/strát</i> | <i>Vykázané<br/>v ostatnom<br/>komplexnom<br/>výsledku<br/>hospodárenia</i> | <i>Stav<br/>k 31.<br/>decembru<br/>2021</i> |
|--|---|--|-------------------------------------|---|---|
| Výnosy budúcich období                       | 98 855                                    | -  | 4 991                               | 2 752   | 106 598                                     |
| Kapitalizované náklady na nadobudnutie zmlúv | (47 062)                                  | -  | (1 932)                             | (1 028)   | (50 022)                                    |
| Majetok s právom na používanie               | (5 913)                                   | -  | 1 185                               | (35)  | (4 763)                                     |
| Lízingové záväzky                            | 6 343                                     | -  | (1 501)                             | 13  | 4 855                                       |
| Odpočet výdavkov na výskum a vývoj           | 406                                       | -  | (152)                               | (2)   | 252   |
| Ostatné                                      | 2 588                                     | -  | 3 078                               | 80  | 5 746                                       |
| <b>Celkom</b>                                | <b>55 217</b>                             | <b>-</b>                                       | <b>5 669</b>                        | <b>1 780</b>  | <b>62 666</b>                               |

Odložené daňové pohľadávky/(záväzky) v riadku Ostatné zahŕňajú najmä odloženú daň k dočasným rozdielom vyplývajúcim z rozdielu medzi daňovou a účtovnou hodnotou dlhodobého hmotného a nehmotného majetku, rezerv, pohľadávok z obchodného styku a ostatných pohľadávok a ostatných záväzkov.



**POZNÁMKY KU KONSOLIDOVANEJ ÚČTOVNEJ ZÁVIERKE  
ZA ROK, KTORÝ SA SKONČIL 31. DECEMBRA 2022  
(v tisícoch EUR, ak nie je uvedené inak)**

Skupina k 31. decembru 2022 nevykázala odloženú daňovú pohľadávku vo výške 6 123 tis. EUR (2021: 5 746 tis. EUR), ktorá sa týka najmä dočasných rozdielov z možnosti umorenia dane zaplatenej v zahraničí v dcérskej spoločnosti ESET LLC. Skupina nepredpokladá, že bude v budúcnosti schopná daň zaplatenú v zahraničí zrážkou umoriť.

## 22. ZÁVÄZKY Z OBCHODNÉHO STYKU A OSTATNÉ ZÁVÄZKY

|                                     | 2022          | 2021          |
|-------------------------------------|---------------|---------------|
| Závazky z obchodného styku          | 8 039         | 8 964         |
| Závazky z distribučnej provízie     | 24 859        | 24 043        |
| Závazky zo zamestnaneckých požitkov | 13 172        | 10 221        |
| Závazky zo sociálneho zabezpečenia  | 3 751         | 3 057         |
| Ostatné daňové záväzky              | 3 792         | 3 726         |
| Ostatné záväzky                     | 7 154         | 6 351         |
| <b>Celkom</b>                       | <b>60 767</b> | <b>56 362</b> |

z toho:

|                              |        |        |
|------------------------------|--------|--------|
| záväzky v lehote splatnosti  | 60 338 | 55 380 |
| záväzky po lehote splatnosti | 429    | 982    |

|                                      | 2022 | 2021 |
|--------------------------------------|------|------|
| Závazky po lehote splatnosti         | 429  | 982  |
| z toho:                              |      |      |
| po lehote splatnosti do 30 dní       | 237  | 682  |
| po lehote splatnosti nad 30 – 90 dní | 47   | 155  |
| po lehote splatnosti nad 90 dní      | 145  | 145  |

Skupina má pravidlá, podľa ktorých sa záväzky musia splácať v lehote splatnosti. Ostatné záväzky sa týkajú najmä časového rozlíšenia nákladov.

## 23. LÍZINGY

Skupina si prenajíma rôzne kancelárske priestory a zmluvy sú zväčša uzatvárané na dobu určitú s možnosťou predĺženia alebo skrátenia doby nájmu na základe individuálne dojednaných zmluvných podmienok. Lízingové zmluvy sú individuálne negociované a obsahujú rôzne zmluvné podmienky. Lízingové zmluvy neukladajú povinnosť na splnenie kovenantov a majetok, ktorý je predmetom lízingu, nemôže byť predmetom zabezpečenia.

### Majetok s právom na používanie v tis. EUR

|                       | 2022          | 2021          |
|-----------------------|---------------|---------------|
| K 1. januáru          | 26 531        | 27 858        |
| Prírastky             | 4 735         | 4 569         |
| Úbytky                | (2)           | (22)          |
| Odpisy                | (6 865)       | (6 349)       |
| Kurzové vplyvy        | 65            | 475           |
| <b>K 31. decembru</b> | <b>24 464</b> | <b>26 531</b> |

Vykázaný majetok s právom na používanie sa vzťahuje na tieto typy majetku:

|                  | 2022          | 2021          |
|------------------|---------------|---------------|
| Budovy           | 24 422        | 26 463        |
| Zariadenie       | 5             | -             |
| Motorové vozidlá | 37            | 68            |
|                  | <b>24 464</b> | <b>26 531</b> |



**POZNÁMKY KU KONSOLIDOVANEJ ÚČTOVNEJ ZÁVIERKE  
ZA ROK, KTORÝ SA SKONČIL 31. DECEMBRA 2022  
(v tisícoch EUR, ak nie je uvedené inak)**

**Lízingové záväzky v tis. EUR**

|   | <b>2022</b>   | <b>2021</b>   |
|---|---------------|---------------|
| K 1. januáru 2022   | 27 922        | 29 867        |
| Prírastky   | 4 552         | 4 415         |
| Úbytky  | -             | (21)          |
| Pripísané nákladové úroky*                                  | 693           | 726           |
| Lízingové splátky   | (7 811)       | (7 532)       |
| Kurzové vplyvy  | 94            | 467           |
| <b>K 31. decembru 2022</b>                                  | <b>25 450</b> | <b>27 922</b> |
| <i>z toho:</i>  |               |               |
| <i>lízingové záväzky krátkodobé</i>                         | 6 550         | 6 994         |
| <i>lízingové záväzky dlhodobé</i>                           | 18 900        | 20 928        |
| <i>z toho:</i>  |               |               |
| <i>lízingové záväzky dlhodobé splatné od 1 do päť rokov</i> | 17 704        | 19 124        |
| <i>lízingové záväzky dlhodobé splatné nad päť rokov</i>     | 1 196         | 1 804         |

\* Nákladové úroky z lízingových záväzkov, ktoré sú vykázané v konsolidovanom výkaze o komplexnom výsledku hospodárenia za rok 2022, sú o 2 tisíc EUR vyššie z dôvodu účtovania inflačnej úpravy bez vplyvu na výšku lízingového záväzku.

Celkový odliv peňažných prostriedkov na lízingy je prezentovaný ako samostatný riadok v konsolidovanom výkaze o peňažných tokoch na strane 8.

Záväzky z lízingu sú podľa štandardu IFRS 16 oceňované v súčasnej hodnote budúcich lízingových splátok diskontovaných váženou priemernou úrokovou sadzbou pôžičky nájomcu. Vážená priemerná úroková sadzba, ktorá bola použitá na prepočet súčasnej hodnoty budúcich lízingových splátok je nasledujúca:

- k 1. januáru 2021: 2,679 %
- k 31. decembru 2021: 2,588 %
- k 31. decembru 2022: 2,630 %

**Lízingové záväzky podľa IFRS 16 v tis. EUR a diskont**

|                                   | <b>31. december 2022</b> | <b>31. december 2021</b> |
|-----------------------------------|--------------------------|--------------------------|
| Lízingové záväzky pred diskontom  | 27 258                   | 32 037                   |
| Diskont                           | (1 808)                  | (4 115)                  |
| Lízingové záväzky po diskontovaní | <b>25 450</b>            | <b>27 922</b>            |
| Vážená priemerná úroková sadzba   | <b>2,63 %</b>            | <b>2,59 %</b>            |

Skupina má v operatívnom prenájme kancelárske a prevádzkové priestory. Vo viacerých zmluvách má skupina možnosť využitia opcie na predĺženie nájomnej zmluvy, možnosť jednorazového ukončenia zmluvy zo strany nájomcu, prípadne je oprávnená vypovedať nájomnú zmluvu z akéhokoľvek dôvodu alebo bez udania dôvodu v rámci stanovenej výpovednej lehoty. Skupina je tiež povinná pri ukončení niektorých zmlúv o nájme odstrániť všetky vykonané úpravy a akékoľvek škody. Kompenzácie a zmluvné pokuty vyplývajúce z týchto ustanovení zmlúv nemajú významný vplyv na výšku záväzku z finančného lízingu.

Podmienené budúce lízingové záväzky vyplývajúce z nevyužitých opcií uvedených v nájomných zmluvách, ktoré skupina môže v budúcnosti využiť, predstavujú sumu 28 562 tis. EUR (2021: 25 559 tis. EUR) a podmienené záväzky z titulu budúcich variabilných platieb viažucich sa na tieto opcie sú v sume 4 741 tis. EUR (2021: 3 211 tis. EUR).

Odhadované budúce variabilné lízingové platby vyplývajúce z nájomných zmlúv kapitalizovaných podľa IFRS 16 sú v celkovej sume 7 419 tis. EUR v nasledujúcej štruktúre splatnosti:

|                        | <b>31. december 2022</b> |
|------------------------|--------------------------|
| splatnosť do 1 roka    | 1 756                    |
| splatnosť 1 až 5 rokov | 5 342                    |
| splatnosť nad 5 rokov  | 321                      |
|                        | <b>7 419</b>             |



**POZNÁMKY KU KONSOLIDOVANEJ ÚČTOVNEJ ZÁVIERKE  
ZA ROK, KTORÝ SA SKONČIL 31. DECEMBRA 2022  
(v tisícoch EUR, ak nie je uvedené inak)**

**Výsledok hospodárenia k 31. decembru 2022 v súvislosti s IFRS 16 v tis. EUR**

|   | <b>31. december 2022</b> | <b>31. december 2021</b> |
|---|--------------------------|--------------------------|
| Odpisy majetku s právom na používanie         | (6 865)                  | (6 349)                  |
| z toho:                                       |                          |                          |
| budovy  | (6 821)                  | (6 318)                  |
| zariadenie                                    | (12)                     | -                        |
| motorové vozidlá                              | (13)                     | (31)                     |
| Nákladové úroky z lízingových záväzkov        | (695)                    | (726)                    |
| Náklady na majetok s nízkou hodnotou          | (29)                     | (3)                      |
| Náklady na krátkodobý lízing                  | (564)                    | (811)                    |
| Náklady na ostatný majetok vylúčený z IFRS 16 | (448)                    | -                        |
| Náklady na variabilné lízingové platby        | (1 880)                  | (1 090)                  |

Štruktúra celkovej sumy variabilných lízingových splátok, ktoré boli vykázané v konsolidovanom výkaze o komplexnom výsledku hospodárenia za rok končiaci sa 31. decembra 2022 je nasledujúca:

|                             | <b>2022</b> | <b>2021</b> |
|-----------------------------|-------------|-------------|
| Nájomné                     | 1 851       | 1 055       |
| Ostatné prevádzkové náklady | 37          | 35          |

Suma príspevkov na nájomné vo forme zníženého nájomného, ktoré sú v priamej súvislosti s pandemiou COVID-19 a pri ktorých boli splnené všetky podmienky uvedené vyššie, je vykázaná ako súčasť variabilných lízingových splátok vo výške 0 tis. EUR (2021: 72 tis. EUR).

Skupina identifikovala nájomné zmluvy, na ktoré aplikuje výnimku zo štandardu. Celková výška budúcich minimálnych záväzkov z prenájmu majetku s nízkou hodnotou k 31. decembru 2022 (drobného majetku) predstavuje sumu 19 tis. EUR, celková výška záväzkov z krátkodobých prenájmov predstavuje sumu 91 tis. EUR. Celková výška ostatného majetku vylúčeného z pôsobnosti IFRS 16 na základe významnosti predstavuje 604 tis. EUR. Majetok s nízkou hodnotou zahŕňa prenájmy majetku s hodnotou do 5 tis. EUR (tlačiarne, kávovary, stojany na vodu), krátkodobé lízingy sú prenájmy do 1 roka vrátane a ostatný majetok vylúčený z pôsobnosti IFRS 16 na základe významnosti predstavuje najmä prenájmy áut a dátových úložísk. Záväzky z prenájmu ostatného majetku vylúčeného z pôsobnosti IFRS 16 na základe významnosti zahŕňajú budúce minimálne platby prenajímateľovi takéhoto majetku vo výške základného nájomného a súvisiacich fixných nákladov.

Prehľad budúcich platieb nájomného, na ktoré nebol aplikovaný štandard IFRS 16 (prenajatý majetok s nízkou hodnotou, krátkodobé nájmy, ostatný majetok):

|                        | <b>31. december 2022</b> |
|------------------------|--------------------------|
| splatnosť do 1 roka    | 433                      |
| splatnosť 1 až 5 rokov | 281                      |
| splatnosť nad 5 rokov  | -                        |
|                        | <b>714</b>               |

**24. REZERVY**

|                       | <b>2022</b> | <b>2021</b> |
|-----------------------|-------------|-------------|
| Krátkodobé rezervy    | 1 747       | 2 235       |
| Dlhodobé rezervy      | 8 561       | 7 717       |
| z toho:               |             |             |
| splatnosť do 5 rokov  | 3 058       | 3 023       |
| splatnosť nad 5 rokov | 5 503       | 4 694       |

Rezervy v členení podľa druhu sú uvedené v nasledovnej tabuľke:

|  | <b>2022</b>   | <b>2021</b>  |
|--|---------------|--------------|
| Rezerva na uvedenie prenajatého majetku do pôvodného stavu | 67            | 66           |
| Rezerva na odmeny manažmentu a kľúčových zamestnancov      | 2 565         | 2 786        |
| Rezerva na odchodné  | 216           | -            |
| Rezerva na vernostný bonus                                 | 3 141         | 3 070        |
| Rezerva na vernostnú dovolenku                             | 4 318         | 4 030        |
| <b>Celkom</b>  | <b>10 308</b> | <b>9 952</b> |

**POZNÁMKY KU KONSOLIDOVANEJ ÚČTOVNEJ ZÁVIERKE  
ZA ROK, KTORÝ SA SKONČIL 31. DECEMBRA 2022  
(v tisícoch EUR, ak nie je uvedené inak)**

Rezervy zahŕňajú rezervu na zamestnanecké požitky, ktorá bola vytvorená v súvislosti s vernostným príspevkom a vernostnou dovolenkou pre zamestnancov, rezervu na odmeny manažmentu a kľúčových zamestnancov skupiny a rezervu na uvedenie prenajatého majetku do pôvodného stavu. V roku 2021 skupina rozšírila schému zamestnaneckých požitkov o ďalšie vernostné príspevky a vernostnú dovolenku.

Rezervy vykázané v súvislosti s ostatnými dlhodobými zamestnaneckými požitkami sú ocenené v súčasnej hodnote odhadovaných budúcich peňažných tokov, ktoré sa očakávajú od skupiny v súvislosti so službami poskytovanými zamestnancami do dátumu zostavenia účtovnej závierky. Výsledná výška rezervy zohľadňuje kľúčové parametre, najmä fluktuáciu a očakávaný nárast miezd. Diskontná sadzba použitá na výpočet súčasnej hodnoty záväzku je odvodená z výnosovej krivky vysoko kvalitných dlhopisov so splatnosťou približujúcou sa podmienkam záväzkov skupiny ku dňu, ku ktorému sa zostavuje účtovná závierka.

Pri výpočte rezerv na dlhodobé zamestnanecké požitky boli použité nasledujúce poistno-matematické predpoklady:

|                                   |              |
|-----------------------------------|--------------|
| Počet zamestnancov k 31. decembru | 2 181        |
| Vážená priemerná miera fluktuácie | 9,35 % p. a. |
| Vážený priemerný nárast miezd     | 8,74 % p. a. |
| Vážená priemerná diskontná sadzba | 3,91 % p. a. |

Analýza citlivosti rezerv na zamestnanecké požitky na zmenu vo významných predpokladoch je znázornená v nasledovnej tabuľke:

|   | Súčasná<br>hodnota<br>rezervy | Citlivosť na zmenu<br>diskontnej sadzby |                    | Citlivosť na zmenu<br>priemernej mzdy |                    | Citlivosť na zmenu<br>vo fluktuácii |       |
|---|-------------------------------|---|--------------------|---------------------------------------|--------------------|-------------------------------------|-------|
|   |                               | +100                                    | -100               | +100                                  | -100               | +10%                                | -10%  |
|   |                               | bázických<br>bodov                      | bázických<br>bodov | bázických<br>bodov                    | bázických<br>bodov |                                     |       |
| 31.12.2022                                    |                               |   |                    |                                       |                    |                                     |       |
| Vernostná dovolenka                           | 4 318                         | 4 015                                   | 4 664              | 4 656                                 | 4 009              | 4 020                               | 4 651 |
| Odchodné                                      | 216                           | 188                                     | 251                | 251                                   | 187                | 189                                 | 248   |
| Vernostný bonus                               | 3 141                         | 2 785                                   | 3 276              | -                                     | -                  | 2 818                               | 3 234 |
| Odmeny manažmentu a<br>kľúčových zamestnancov | 2 565                         | 2 507                                   | 2 626              | -                                     | -                  | -                                   | -     |

Skupina k 31. decembru 2022 a 31. decembru 2021 vykonala analýzu citlivosti pre poistno-matematické predpoklady, ktoré vstupovali do výpočtu súčasnej hodnoty záväzku súvisiaceho s jednotlivými druhmi rezerv a zároveň mali významný vplyv na výšku týchto záväzkov.

## 25. VÝNOSY BUDÚCICH OBDOBÍ

|  | 2022           | 2021           |
|--|----------------|----------------|
| Stav k 1. januáru                            | 425 866        | 397 617        |
| Protihodnota za služby dodávané v budúcnosti | 635 771        | 562 620*       |
| Rozpustené do výnosov bežného roku           | (595 860)      | (547 518)*     |
| Vplyv kurzových rozdielov                    | 7 856          | 13 147         |
| <b>Stav k 31. decembru</b>                   | <b>473 633</b> | <b>425 866</b> |
| <i>z toho:</i>                               |                |                |
| výnosy budúcich období krátkodobé            | 320 374        | 295 586        |
| výnosy budúcich období dlhodobé              | 153 259        | 130 280        |

\* Skupina v roku 2022 zmenila spôsob prezentácie zmien vo výnosoch budúcich období na tzv. „brutto“ spôsob, t. j. celá výška prijatej protihodnoty je najskôr prezentovaná ako výnosy budúcich období a následne je alikvotná časť výnosov prislúchajúca bežnému účtovnému obdobiu rozpustená do výnosov bežného roku.

Položka Výnosy budúcich období v konsolidovanom výkaze o finančnej situácii predstavuje časovo rozlíšené tržby skupiny z predaja ESET produktov a služieb inak nazývané aj zmluvné záväzky.

## **26. PODMIENENÝ MAJETOK A ZÁVÄZKY**

### **26.1 Podmieneny majetok**

Skupina vykazuje len také pohľadávky, ktoré predstavujú nepodmienené právo na protihodnotu. Pohľadávka sa vykáže v momente, keď je nepodmienená suma protiplnenia vymáhateľná alebo splatná.

Skupina k 31. decembru 2022 eviduje podmienené pohľadávky vo výške 60 962 tis. EUR (k 31. decembru 2021: 57 737 tis. EUR). Tieto pohľadávky nie sú ku koncu účtovného obdobia vymáhateľné a splatné, avšak skupina očakáva ich splatnosť v priemere do 30 dní po skončení účtovného obdobia. Časť pohľadávok voči distribútorom a predajcom bude pri ich splatnosti vysporiadaná na čistom základe tak, ako je zmluvne dohodnuté v distribučných zmluvách s distribútormi a predajcami.

### **26.2 Podmienené záväzky**

Daňové priznania materskej spoločnosti zostávajú otvorené a môžu byť predmetom kontroly počas obdobia piatich rokov. Skutočnosť, že určité obdobie alebo daňové priznanie vzťahujúce sa na toto obdobie bolo kontrolované, nemá vplyv na vylúčenie tohto obdobia z prípadnej ďalšej kontroly počas obdobia piatich rokov. V dôsledku toho sú k 31. decembru 2022 daňové priznania materskej spoločnosti za roky 2018 až 2022 otvorené a môžu sa stať predmetom kontroly.

Skupina identifikovala podmienené budúce lízingové záväzky vyplývajúce z nevyužitých opcí uvedených v nájomných zmluvách, ktoré môže využiť v budúcnosti v celkovej sume 28 562 tis. EUR a podmienené záväzky z titulu budúcich variabilných platieb viažucich sa na tieto opcie sú v sume 4 741 tis. EUR.

## **27. SÚDNE SPORY**

### **FINJAN Inc.**

Materská spoločnosť spoločne s dcérskymi spoločnosťami je k 31. decembru 2022 účastníkom troch právnych sporov so spoločnosťou FINJAN.

1. Právny spor, kde žalovanou stranou sú spoločnosť Eset, spol. s r.o. spoločne s dcérskou spoločnosťou Eset LLC, v ktorom spoločnosť FINJAN Inc. podala žalobu na obidve spoločnosti z dôvodu porušenia šiestich patentov registrovaných v Spojených štátoch amerických spoločnosťou FINJAN Inc.
2. Právny spor, kde žalovanou stranou sú spoločnosť Eset, spol. s r.o. spoločne s dcérskou spoločnosťou Eset Deutschland GmbH, kde v tomto právnom spore spoločnosť FINJAN Inc. podala žalobu na obidve spoločnosti z dôvodu porušenia patentu registrovaného spoločnosťou FINJAN Inc.
3. Nový právny spor o neplatnosť patentu (pôvodný bol ukončený v roku 2022), kde žalovanou stranou je spoločnosť FINJAN Inc. a žalujúcou stranou spoločnosť ESET spol. s r.o. Ide o patent, ktorého porušenie žaluje FINJAN Inc. v spore vyššie.

K 31. decembru 2022 pokračuje konanie pod bodom 2., ktoré bolo prerušené v roku 2018 až do rozhodnutia o neplatnosti patentu spoločnosti FINJAN Inc. Konanie pod bodom 3. začalo tým, že skupina v novembri 2022 podala novú žalobu o neplatnosť patentu FINJAN Inc.

V spore v USA (bod 1.) pokračovalo v roku 2022 odvolacie konanie na Federálnom odvolacom súde o odvolaní spoločnosti FINJAN Inc proti rozhodnutiu o neplatnosti piatich patentov. Federálny odvolací súd vyhovel odvolaniu a zrušil rozhodnutie o neplatnosti patentov z dôvodov nesprávnej definície niektorých pojmov z patentov; Federálny súd následne neprijal žiadosť materskej spoločnosti o tzv. en banc preskúmanie tohto rozhodnutia. Konanie sa tak vrátilo späť na okrskový súd. Materská spoločnosť podala v roku 2023 podanie o preskúmanie tohto rozhodnutia Federálneho odvolacieho súdu na Najvyšší súd USA, ten však neprijal toto podanie, t. j. nebude sa ním zaoberať. Bez ohľadu na to, okrskový súd už stanovil termíny prípravných fáz a termín pojednávania na 28. augusta – 14. septembra 2023, pričom sa bude konať o všetkých 6-tich patentoch vrátane patentu `305.

Kedže v žiadnom z týchto sporov nie sú naplnené podmienky na vytváranie rezervy podľa štandardu IAS 27 „Rezervy, podmienené záväzky a podmienené aktíva“, skupina k 31. decembru 2022 nevykázala žiadnu rezervu na potenciálne straty.

### **Future Time S.r.l.**

Rozhodcovský súd SOPK vydal vo februári 2022 rozsudok, ktorým zamietol žalobu Future Time S.r.l. v celom rozsahu, z časti uznal protinároky spoločnosti a obom stranám nariadil uhradiť niektoré súdne trovy. Do dnešného dňa však nedošlo k úhrade zo strany Future Time S.r.l.



**POZNÁMKY KU KONSOLIDOVANEJ ÚČTOVNEJ ZÁVIERKE  
ZA ROK, KTORÝ SA SKONČIL 31. DECEMBRA 2022  
(v tisícoch EUR, ak nie je uvedené inak)**

Spoločnosť Future Time S.r.l. vstúpila do likvidácie dňa 11. novembra 2022. V priebehu apríla 2023 taliansky súd uznal rozhodcovský rozsudok SOPK a ten sa stal automaticky vykonateľný. Skupina hodnotí pravdepodobnosť vymožiteľnosti pohľadávok ako veľmi nízku, a preto sa rozhodla k predmetným pohľadávkam vytvoriť opravné položky (pozri pozn. 18. „Závázky z obchodného styku a ostatné pohľadávky“).

## 28. ZÁVÄZKOVÉ VZŤAHY

Skupina nemala k 31. decembru 2022 uzatvorené významné zmluvy na nákup dlhodobého hmotného a nehmotného majetku.

## 29. NÁKLADY NA SLUŽBY AUDÍTORA

|                                       | 2022 | 2021 |
|---------------------------------------|------|------|
| Náklady na overenie účtovnej závierky | 395  | 367  |
| Iné uisťovacie audítorské služby      |      | 6    |
| Daňové služby                         | 177  | 143  |
| Ostatné neaudítorské služby           | 52   | -    |

## 30. SPRIAZNENÉ OSOBY

### Identifikácia spriaznených osôb

Ako je uvedené v nasledujúcom prehľade, skupina v súlade so štandardom IAS 24 Spriaznené osoby identifikovala, že je vo vzťahu spriaznenej osoby k nasledujúcim subjektom:

- Členovia vrcholového manažmentu materskej a dcérskych spoločností, spoločníci materskej spoločnosti (pozn. 1.1.) a členovia dozornej rady.
- Ostatné spriaznené osoby, s ktorým je skupina majetkovo a personálne prepojená.

Manažment skupiny považuje transakcie so spriaznenými osobami za transakcie uskutočnené podľa obvyklých obchodných podmienok.

Zostatky a transakcie medzi materskou spoločnosťou a jej dcérskymi spoločnosťami, ktoré sú spriaznenými osobami, boli eliminované počas konsolidácie a nie sú uvedené v tejto poznámke.

### 30.1. Obchodné transakcie

Transakcie so spriaznenými osobami podľa bodu 2. vyššie sú uvedené v nasledujúcom prehľade:

|  | 2022 | 2021 |
|--|------|------|
| Pôžička prijatá od menšinového vlastníka | 20   | 32   |

### 30.2. Transakcie so spoločníkmi materskej spoločnosti, členmi vrcholového manažmentu a dozornej rady

|  | 2022          | 2021         |
|--|---------------|--------------|
| Krátkodobé zamestnanecké požitky       | 8 496         | 6 737        |
| Ostatné dlhodobé zamestnanecké požitky | 1 586         | 2 115        |
| Požitky pri ukončení zamestnania       | 47            | -            |
| <b>Celkom</b>                          | <b>10 129</b> | <b>8 852</b> |

## 31. RIADENIE FINANČNÝCH RIZÍK

Rozdiel medzi zostatkovou hodnotou peňažných prostriedkov a peňažných ekvivalentov, pohľadávok a záväzkov z obchodného styku a ostatných krátkodobých pohľadávok a záväzkov a ich reálnou hodnotou nie je významný.



**POZNÁMKY KU KONSOLIDOVANEJ ÚČTOVNEJ ZÁVIERKE  
ZA ROK, KTORÝ SA SKONČIL 31. DECEMBRA 2022  
(v tisícoch EUR, ak nie je uvedené inak)**

**31.1. Riadenie rizík**

Skupina je vystavovaná rôznym rizikám, ako je trhovému riziku (hlavne riziko menových kurzov), riziko likvidity a kreditné riziko. Keďže skupina nečerpala úvery, nie je vystavená úrokovému riziku. Skupina vykazuje lízingové záväzky podľa IFRS 16, ktoré sú diskontované váženou priemernou prírastkovou úrokovou sadzbou pôžičky nájomcu, ktorá je v podstate fixná. Prípadná zmena tejto sadzby pri modifikácii lízingovej zmluvy neovplyvní dohodnuté budúce peňažné toky, ale ocenenie lízingových záväzkov v konsolidovanom výkaze o finančnej situácii. Skupina má pravidlá na riadenie týchto rizík a riadenie uskutočňuje ekonomický úsek materskej spoločnosti a finančné úseky dcérskych spoločností.

Skupina má uložené peňažné prostriedky a krátkodobé investície vo viacerých finančných inštitúciách. Skupina investuje do finančných inštitúcií, ktoré majú vysoký rating. Skupina nemá žiadne významné úročené aktíva s pohyblivou úrokovou sadzbou okrem peňažných prostriedkov na bankových účtoch.

**31.2. Riziko menových kurzov**

Skupina pôsobí na medzinárodných trhoch a je vystavená kurzovému riziku z transakcií v cudzích menách pri ich prepočte na funkčnú menu. Riziká vznikajú z budúcich transakcií, zo zaúčtovaného majetku a záväzkov. Funkčnou menou materskej spoločnosti je mena EUR. Materská spoločnosť má dcérske spoločnosti vykazujúce v 12 odlišných menách (česká koruna, britská libra, poľský zlotý, rumunský lev, americký dolár, kanadský dolár, singapurský dolár, brazílsky reál, argentínske peso, austrálsky dolár, mexické peso, japonský jen). Na zaistenie rizík z pohybov menových kurzov skupina nevyužíva žiadne špeciálne finančné nástroje. Využíva prirodzený hedging regulovaním meny nákupov a predajov. Zhodnocovanie realizuje cez krátkodobé úložky v bankách.

Tieto položky majetku a záväzkov sú denominované v inej mene ako funkčnej, ktorá je pre skupinu významná (sumy uvedené v tis. EUR):

|  | 2022   |       |       |       |       |        |       |       |
|--|--------|-------|-------|-------|-------|--------|-------|-------|
|  | USD    | SGD   | CZK   | PLN   | CAD   | GBP    | JPY   | AUD   |
| Ostatné dlhodobé aktíva                            | 194    | 112   | 109   | 160   | 22    | -      | -     | 115   |
| Pohľadávky z obchodného styku a ostatné pohľadávky | 4 219  | 3     | 104   | 6     | 202   | 777    | 246   | 69    |
| Peniaze a peňažné ekvivalenty                      | 16 610 | 116   | 7 928 | 1 898 | 2 686 | 4 488  | 3 355 | 589   |
| Dlhodobé lízingové záväzky                         | 226    | -     | 832   | -     | 262   | 450    | -     | 1 930 |
| Dlhodobé rezervy                                   | 7      | -     | 617   | 160   | -     | -      | -     | 16    |
| Záväzky z obchodného styku a ostatné záväzky       | 16 007 | 70    | 2 026 | 864   | 607   | 1 156  | 2 170 | 385   |
| Krátkodobé lízingové záväzky                       | 1 566  | -     | 224   | -     | 88    | 237    | 100   | 164   |
|  | 2021   |       |       |       |       |        |       |       |
|  | USD    | SGD   | CZK   | PLN   | CAD   | GBP    | JPY   | AUD   |
| Ostatné dlhodobé aktíva                            | 265    | 110   | 105   | 142   | 22    | -      | 261   | 145   |
| Pohľadávky z obchodného styku a ostatné pohľadávky | 3 624  | 5     | 272   | 7     | 464   | 599    | 3     | 58    |
| Peniaze a peňažné ekvivalenty                      | 22 654 | 471   | 7 650 | 1 916 | 4 965 | 10 375 | 4 399 | 489   |
| Dlhodobé lízingové záväzky                         | 1 468  | 32    | 1 002 | -     | 351   | 692    | 108   | 2 107 |
| Dlhodobé rezervy                                   | -      | -     | 607   | 238   | -     | -      | 1     | 7     |
| Záväzky z obchodného styku a ostatné záväzky       | 11 213 | 125   | 1 712 | 570   | 716   | 1 073  | 465   | 347   |
| Krátkodobé lízingové záväzky                       | 3 584  | 1 969 | 203   | 247   | 275   | 80     | 207   | -     |
| Krátkodobé rezervy                                 | 1 969  | 203   | 247   | 275   | 80    | 207    | 257   | 154   |

Skupina má tiež majetok a záväzky denominované v mene argentínske peso, brazílsky reál, rumunský lev, mexické peso, singapurský dolár a švajčiarsky frank, ktoré nie sú pre skupinu významné. Materská spoločnosť má majetok a záväzky denominované prevažne vo funkčnej mene euro, ale tiež v amerických dolároch, britskej libe, kanadských dolároch, japonskom jene, českých korunách a poľských zlotých.





**POZNÁMKY KU KONSOLIDOVANEJ ÚČTOVNEJ ZÁVIERKE  
ZA ROK, KTORÝ SA SKONČIL 31. DECEMBRA 2022  
(v tisícoch EUR, ak nie je uvedené inak)**

Pre analýzu citlivosti boli použité tie isté predpoklady, ako používa interne manažment pre plánovanie a svoju stratégiu riadenia finančných rizík. Vychádza sa pri tom z minulých pohybov, poznania a skúseností o finančných trhoch. Ide o pohyby, ktoré sa považujú za primerane možné v najbližších 12 mesiacoch.

Pohyby vo výmenných kurzoch meny EUR o 10 % oproti kurzu cudzích mien by predstavovali takéto hodnoty:

|            | <b>Kurz<br/>k 31. decembru 2022</b> | <b>Zhodnotenie kurzu<br/>o 10 %</b> | <b>Znehodnotenie kurzu<br/>o 10 %</b> |
|------------|-------------------------------------|-------------------------------------|---------------------------------------|
| EUR / USD  | 1,0666                              | 1,1733                              | 0,9599                                |
| EUR / CZK  | 24,1160                             | 26,5276                             | 21,7044                               |
| EUR / JPY  | 140,6600                            | 154,7260                            | 126,5940                              |
| EUR / GBP  | 0,8869                              | 0,9756                              | 0,7982                                |
| EUR / PLN  | 4,6808                              | 5,1489                              | 4,2127                                |
| EUR / AUD  | 1,5693                              | 1,7262                              | 1,4124                                |
| EUR / BRL  | 5,6386                              | 6,2025                              | 5,0747                                |
| EUR / SGD  | 1,4300                              | 1,5730                              | 1,2870                                |
| EUR / CAD  | 1,4440                              | 1,5884                              | 1,2996                                |
| EUR / ARS* | 188,3940                            | 207,2334                            | 169,5546                              |
| EUR / RON  | 4,9495                              | 5,4445                              | 4,4546                                |
| EUR / MXN  | 20,8560                             | 22,9416                             | 18,7704                               |
| EUR / CHF  | 0,9847                              | 1,0832                              | 0,8862                                |

\* V prípade zahraničnej dcérskej spoločnosti v Argentíne, ktorej funkčná mena je menou hyperinflačnej ekonomiky, boli všetky položky (majetok, záväzky, vlastné imanie, výnosy a náklady) prepočítané kurzom ECB platným ku dňu finančných výkazov. Porovnateľné položky, ktoré sú prezentované ako údaje predchádzajúceho obdobia, boli prepočítané do meny nehyperinflačnej ekonomiky, a teda neboli upravené o následné zmeny cenovej hladiny alebo následné zmeny výmenných kurzov.

Na základe analýzy citlivosti vychádza, že ak by sa kurz týchto cudzích mien oproti mene EUR zvýšil/znížil o 10 % a ostatné premenné by boli bez zmien, bol by dopad na kurzové zisky/straty:

|            | <b>Znehodnotenie kurzu<br/>o 10 %</b> | <b>Zhodnotenie kurzu<br/>o 10 %</b> |
|------------|---------------------------------------|-------------------------------------|
| EUR / USD  | (292)                                 | 357                                 |
| EUR / CZK  | (391)                                 | 478                                 |
| EUR / JPY  | (121)                                 | 148                                 |
| EUR / GBP  | (311)                                 | 380                                 |
| EUR / PLN  | (90)                                  | 110                                 |
| EUR / AUD  | 157                                   | (191)                               |
| EUR / BRL  | 60                                    | (73)                                |
| EUR / SGD  | (15)                                  | 18                                  |
| EUR / CAD  | (178)                                 | 217                                 |
| EUR / ARS* | 4                                     | (5)                                 |
| EUR / RON  | (6)                                   | 7                                   |
| EUR / MXN  | 11                                    | (14)                                |
| EUR / CHF  | (12)                                  | 14                                  |

\* V prípade zahraničnej dcérskej spoločnosti v Argentíne, ktorej funkčná mena je menou hyperinflačnej ekonomiky, boli všetky položky (majetok, záväzky, vlastné imanie, výnosy a náklady) prepočítané kurzom ECB platným ku dňu finančných výkazov. Porovnateľné položky, ktoré sú prezentované ako údaje predchádzajúceho obdobia, boli prepočítané do meny nehyperinflačnej ekonomiky a teda neboli upravené o následné zmeny cenovej hladiny alebo následné zmeny výmenných kurzov.

V analýze sa použil 10 % pohyb v kurze z dôvodov, že pri tejto hranici sa manažment informuje o menovom riziku a prijíma rozhodnutia.

Skupina je taktiež vystavená kurzovým rozdielom pri prepočte položiek súvahy a výkazu ziskov a strát zahraničných dcérskejších spoločností do skupinovej meny vykazovania, ktorou je EUR. Takto vznikajúce kurzové rozdiely sú zahrnuté vo vlastnom imaní ako rezerva z kurzového prepočtu.

**POZNÁMKY KU KONSOLIDOVANEJ ÚČTOVNEJ ZÁVIERKE  
ZA ROK, KTORÝ SA SKONČIL 31. DECEMBRA 2022  
(v tisícoch EUR, ak nie je uvedené inak)**

### 31.3. Výmenné kurzy

| <i>Mena</i> | <i>Priemerný výmenný kurz rok 2022</i> | <i>Výmenný kurz k 31. decembru 2022</i> | <i>Priemerný výmenný kurz rok 2021</i> | <i>Výmenný kurz k 31. decembru 2021</i> |
|-------------|--|---|--|---|
| EUR / USD   | 1,0530                                 | 1,0666                                  | 1,1830                                 | 1,1326                                  |
| EUR / CZK   | 24,5659                                | 24,1160                                 | 25,6400                                | 24,8580                                 |
| EUR / JPY   | 138,0274                               | 140,6600                                | 129,8770                               | 130,3800                                |
| EUR / GBP   | 0,8528                                 | 0,88693                                 | 0,8600                                 | 0,84028                                 |
| EUR / PLN   | 4,6861                                 | 4,6808                                  | 4,5650                                 | 4,5969                                  |
| EUR / AUD   | 1,5167                                 | 1,5693                                  | 1,5750                                 | 1,5615                                  |
| EUR / BRL   | 5,4399                                 | 5,6386                                  | 6,3780                                 | 6,3101                                  |
| EUR / SGD   | 1,4512                                 | 1,4300                                  | 1,5890                                 | 1,5279                                  |
| EUR / CAD   | 1,3695                                 | 1,4440                                  | 1,4830                                 | 1,4393                                  |
| EUR / ARS*  | 139,6450                               | 188,3940                                | 112,9810                               | 116,1930                                |
| EUR / RON   | 4,9313                                 | 4,9495                                  | 4,9210                                 | 4,9490                                  |
| EUR / MXN   | 21,1869                                | 20,8560                                 | 23,9850                                | 23,1438                                 |
| EUR / CHF   | 1,0047                                 | 0,9847                                  | 1,0810                                 | 1,0331                                  |

\* V prípade zahraničnej dcérskej spoločnosti v Argentíne, ktorej funkčná mena je menou hyperinflačnej ekonomiky, boli všetky položky (majetok, záväzky, vlastné imanie, výnosy a náklady) prepočítané kurzom ECB platným ku dňu finančných výkazov. Porovnateľné položky, ktoré sú prezentované ako údaje predchádzajúceho obdobia, boli prepočítané do meny nehyperinflačnej ekonomiky a teda neboli upravené o následné zmeny cenovej hladiny alebo následné zmeny výmenných kurzov.

### 31.4. Riziko likvidity

Riziko likvidity je riziko, že skupina nebude schopná plniť svoje finančné záväzky v dátume splatnosti. Prístup skupiny k riadeniu rizika likvidity je zabezpečiť dostatočnú likviditu na plnenie záväzkov v termíne splatnosti.

Skupina udržiava dostatočný objem peňažných prostriedkov prevažne z vlastných zdrojov. Manažment monitoruje na úrovni skupiny dostatočnosť likvidnej rezervy na základe predpovede peňažných tokov. Ku koncu účtovného obdobia mala skupina vklady splatné na požiadanie vo výške 118 400 tis. EUR (2021: 96 650 tis. EUR) a termínované vklady so splatnosťou 6 mesiacov vo výške 5 000 tis. EUR (2021: 0 EUR), od ktorých sa očakáva, že budú rýchlo generovať peňažné toky na riadenie rizika likvidity.

Väčšina pohľadávok z obchodného styku v skupine je z predajov zákazníkom mimo Slovenskej republiky. V skupine sa uskutočňuje priebežné hodnotenie bonity a finančných podmienok zákazníkov a v zásade sa nevyžadujú žiadne záruky. Skupina dodáva svoje produkty spôsobom, ktorý umožňuje obmedziť aktualizáciu ich verzií a tie sa stávajú postupne menej využiteľné.

Vklady skupiny nie sú kryté osobitným poistením. V USA sú kryté poistením cez US Federal Deposit Insurance Corporation (FDIC). Manažment je názoru, že nepoistená čiastka je u finančných inštitúcií, u ktorých sa teraz netreba obávať o solventnosť.

Splatnosť finančných záväzkov na základe zmluvných nediskontovaných platieb je uvedená v nasledovnej tabuľke:

| <i>Finančné záväzky</i>                      | <i>Zostatková hodnota</i> |                      | <i>Očakávané peňažné toky</i> |                   |                    |       |
|--|---------------------------|----------------------|-------------------------------|-------------------|--------------------|-------|
|  | <i>Spolu</i>              | <i>Na požiadanie</i> | <i>Do 1 roku</i>              | <i>Do 5 rokov</i> | <i>Nad 5 rokov</i> |       |
| Záväzky z obchodného styku a ostatné záväzky | 56 975                    | 56 975               | 429                           | 56 546            | -                  | -     |
| Lízingové záväzky**                          | 25 450                    | 27 257               | -                             | 7 234             | 18 784             | 1 239 |
| Ostatné dlhodobé záväzky                     | 518                       | 518                  | -                             | -                 | 518                | -     |

\*Záväzky splatné na požiadanie predstavujú záväzky po lehote splatnosti.

\*\* Rozdiel medzi zostatkovou hodnotou lízingových záväzkov a súvisiacich očakávaných peňažných tokov predstavuje budúci nákladový úrok zahrnutý v lízingových splátkach.

| <i>Finančné záväzky</i>                      | <i>Zostatková hodnota</i> |                      | <i>Očakávané peňažné toky</i> |                   |                    |       |
|--|---------------------------|----------------------|-------------------------------|-------------------|--------------------|-------|
|  | <i>Spolu</i>              | <i>Na požiadanie</i> | <i>Do 1 roku</i>              | <i>Do 5 rokov</i> | <i>Nad 5 rokov</i> |       |
| Záväzky z obchodného styku a ostatné záväzky | 52 636                    | 52 636               | 982                           | 51 654            | -                  | -     |
| Lízingové záväzky**                          | 27 922                    | 32 037               | -                             | 7 719             | 21 536             | 2 782 |
| Ostatné dlhodobé záväzky                     | 438                       | 438                  | -                             | -                 | 438                | -     |

\*Záväzky splatné na požiadanie predstavujú záväzky po lehote splatnosti.

\*\* Rozdiel medzi zostatkovou hodnotou lízingových záväzkov a súvisiacich očakávaných peňažných tokov predstavuje budúci nákladový úrok zahrnutý v lízingových splátkach.

### **31.5. Kreditné riziko**

Kreditné riziko je riziko vyplývajúce z možnej neschopnosti alebo neochoty dlžníka splatiť svoje záväzky. Skupina kreditné riziko riadi na primeranej úrovni, predovšetkým individuálnym prístupom u najvýznamnejších obchodných partnerov. Skupina na pravidelnej báze sleduje platobnú disciplínu svojich obchodných partnerov.

Väčšinu výnosov skupina dosahuje zo spolupráce s dlhoročnými zahraničnými partnermi, u ktorých dlhodobu eviduje vysokú platobnú disciplínu. Skupina rozdeľuje svojich odberateľov z hľadiska kreditného rizika do nasledovných skupín:

1. Obchodní partneri – platobná disciplína sa sleduje na pravidelnej báze (týždenne). Na základe doterajších skúseností je platobná disciplína tejto skupiny partnerov na vysokej úrovni s výnimkou partnerov, pri ktorých došlo k ukončeniu spolupráce.
2. Koncoví zákazníci – v tomto prípade je kreditné riziko zmierňované automatizovaným spôsobom, kde v prípade ak zákazník do 14 dní po zakúpení licencie neuhradí vystavenú faktúru, automaticky sa vystaví dobropis a licencia sa deaktivuje.
3. Reselleri – pri tejto skupine odberateľov je kreditné riziko manažované pomocou krátkej doby splatnosti vystavených faktúr. V prípade nezaplatenia faktúry v očakávanej dobe splatnosti dochádza k automatickému upomienkovému procesu a v prípade nekooperácie partnera k pozastaveniu prístupu k objednávaniam ďalších licencií. Prístup je partnerovi obnovený po zdokladovaní úhrad všetkých faktúr po splatnosti.

Očakávané percento úverových strát a opravná položka k pohľadávkam sú uvedené v pozn. 18. „Pohľadávky z obchodného styku a ostatné pohľadávky“.

### **32. RIADENIE KAPITÁLU**

Skupina riadi kapitál tak, aby bola schopná vždy nepretržite fungovať ako zdravý podnik. Využíva na to vlastný kapitál. Výšku vlastných zdrojov optimalizuje vo vzťahu k ich rozdeľovaniu. Skupina riadi vlastný kapitál aj s ohľadom na budúce investičné potreby.

### **33. VOJNOVÝ KONFLIKT NA UKRAJINE**

Skupina v priebehu roka 2022 reagovala na stále prebiehajúci vojenský konflikt na Ukrajine a rozhodla sa zastaviť predaj produktov novým zákazníkom v Rusku a Bielorusku od 8. marca 2022, aby tak deklarovala svoj postoj a podporu Ukrajine a jej obyvateľom.

Táto záležitosť mala vplyv na účtovnú hodnotu pohľadávok skupiny k 31. decembru 2022. Skupina sa rozhodla vzhľadom na vyššie uvedenú situáciu a platné sankcie voči Ruskej federácii vytvoriť opravnú položku na zmluvné aktíva voči I-SET Software LLC vo výške EUR 920 tis. EUR.

Skupina sa prostredníctvom Nadácie ESET zapojila do humanitárnej pomoci prakticky hneď na začiatku tohto konfliktu. Materská spoločnosť v roku 2022 do tohto fondu na účel pomoci Ukrajine a ľuďom zasiahnutým vojnovým konfliktom postupne vložila sumu vo výške 735 tis. EUR. Tieto prostriedky sa využili na priamu finančnú pomoc ukrajinským odídencom na Slovensku, v Česku, Rumunsku a v Poľsku, ako aj na finančnú pomoc pri zriadení veľkokapacitného Asistenčného centra pomoci na Bottovej ulici v Bratislave, ktorú prevádzkovalo Hlavné mesto Slovenskej republiky Bratislava.

### **34. UDALOSTI PO DÁTUME VÝKAZU O FINANČNEJ SITUÁCII**

Spoločníci skupiny v priebehu marca 2023 schválili plán na vytvorenie dvoch nových spoločností, ktoré nebudú súčasťou skupiny:

- vytvorenie spoločnosti ESET Science Campus,
- vytvorenie holdingovej spoločnosti, prostredníctvom ktorej budú spoločníci vlastniť podiel v novovzniknutej spoločnosti ESET Science Campus.

Obe novovytvorené obchodné spoločnosti budú s materskou spoločnosťou personálne prepojené (prostredníctvom spoločníkov materskej spoločnosti). Budúce transakcie medzi skupinou a novovytvorenými spoločnosťami uvedenými vyššie budú predstavovať transakcie so spriaznenými osobami.



**POZNÁMKY KU KONSOLIDOVANEJ ÚČTOVNEJ ZÁVIERKE  
ZA ROK, KTORÝ SA SKONČIL 31. DECEMBRA 2022  
(v tisícoch EUR, ak nie je uvedené inak)**

---

Po vytvorení vyššie uvedených spoločností skupina plánuje prevod projektu ESET Science Campusu vo výške 33 898 tis. EUR do novej spoločnosti ESET Science Campus.

Spoločníci materskej spoločnosti v marci 2023 tiež schválili zmenu právnej formy materskej spoločnosti zo spoločnosti s ručením obmedzeným na akciovú spoločnosť.

Na základe vyhodnotenia súčasného stavu a vývoja analýz, ako aj prípravných prác na projekte skupina posúdila, že plán prevodu projektu ESET Science Campus do novej spoločnosti nespĺňa kritériá štandardu IFRS 5 „Dlhodobý majetok držaný na predaj a ukončenie činností“ pre vykázanie na osobitnom riadku v konsolidovanom výkaze o finančnej situácii.

Informácie o vývoji existujúcich súdnych sporoch skupiny sú uvedené v pozn. 27. „Súdne spory“.

Okrem vyššie uvedeného nenastali po 31. decembri 2022 žiadne ďalšie udalosti, ktoré by mali významný dopad na finančnú situáciu alebo prevádzkovú činnosť skupiny.

**35. ĎALŠIE DOPLŇUJÚCE INFORMÁCIE DO POZNÁMOK POŽADOVANÉ PODĽA SLOVENSKEJ LEGISLATÍVY**

Tieto údaje sa požadujú podľa slovenskej legislatívy nad rámec IFRS údajov – konsolidovaná účtovná závierka. Ďalšie údaje, ktoré sa požadujú, sú obsiahnuté v predchádzajúcich poznámkach.

Vykazujúca jednotka

Spoločnosť ESET, spol. s r. o. zostavila túto konsolidovanú účtovnú závierku v súlade s IFRS tak, ako boli prijaté v EÚ, ako riadnu konsolidovanú účtovnú závierku na základe slovenského zákona o účtovníctve.

|  |                                   |
|--|-----------------------------------|
| Obchodné meno konsolidujúcej spoločnosti:  | ESET, spol. s r.o.                |
| Sídlo:                                     | Einsteinova 24, 851 01 Bratislava |
| Dátum založenia:                           | 26. júna 1992                     |
| Dátum vzniku:                              | 17. septembra 1992                |
| IČO:                                       | 31 333 532                        |
| DIČO:                                      | 2020317068                        |
| Počet zamestnancov konsolidovanej skupiny: | 2 181                             |

Konsolidované spoločnosti

|                |   |
|----------------|---|
| Obchodné meno: | ESET, spol. s r.o.                                  |
| Sídlo:         | Slovenská republika<br>Materská spoločnosť          |
| Obchodné meno: | ESET software spol. s r.o.                          |
| Sídlo:         | Česká republika<br>Dcérska spoločnosť               |
| Obchodné meno: | ESET, LLC,  |
| Sídlo:         | California, USA<br>Dcérska spoločnosť               |
| Obchodné meno: | ESET LATINOAMERICA, SRL                             |
| Sídlo:         | Argentína<br>Dcérska spoločnosť                     |
| Obchodné meno: | ESET ASIA PTE. LTD.                                 |
| Sídlo:         | Singapur<br>Dcérska spoločnosť                      |
| Obchodné meno: | ESET DO BRASIL MARKETING LTDA                       |
| Sídlo:         | Brazília<br>Dcérska spoločnosť                      |
| Obchodné meno: | ESET POLSKA SPÓŁKA Z OGRANICZONA ODPOWIEDZIALNÓSCIA |
| Sídlo:         | Poľsko<br>Dcérska spoločnosť                        |
| Obchodné meno: | ESET CANADA Recherche Inc.                          |
| Sídlo:         | Kanada<br>Dcérska spoločnosť                        |



**POZNÁMKY KU KONSOLIDOVANEJ ÚČTOVNEJ ZÁVIERKE  
ZA ROK, KTORÝ SA SKONČIL 31. DECEMBRA 2022  
(v tisícoch EUR, ak nie je uvedené inak)**

---

|                          |  |
|--------------------------|--|
| Obchodné meno:<br>Sídlo: | ESET Canada Inc.<br>Kanada<br>Dcérska spoločnosť                             |
| Obchodné meno:<br>Sídlo: | ESET Research Czech Republic s.r.o.<br>Česká republika<br>Dcérska spoločnosť |
| Obchodné meno:<br>Sídlo: | ESET DEUTSCHLAND GmbH<br>Nemecko<br>Dcérska spoločnosť                       |
| Obchodné meno:<br>Sídlo: | ESET SOFTWARE AUSTRALIA PTY, LTD.<br>Austrália<br>Dcérska spoločnosť         |
| Obchodné meno:<br>Sídlo: | ESET RESEARCH UK Limited<br>Veľká Británia<br>Dcérska spoločnosť             |
| Obchodné meno:<br>Sídlo: | PGNB LIMITED*<br>Veľká Británia<br>Dcérska spoločnosť                        |
| Obchodné meno:<br>Sídlo: | ESET SOFTWARE UK Limited<br>Veľká Británia<br>Dcérska spoločnosť             |
| Obchodné meno:<br>Sídlo: | ESET Romania S.R.L.<br>Rumunsko<br>Dcérska spoločnosť                        |
| Obchodné meno:<br>Sídlo: | Nadácia ESET<br>Slovenská republika<br>Dcérska spoločnosť                    |
| Obchodné meno:<br>Sídlo: | ESET Japan Inc.<br>Japonsko<br>Dcérska spoločnosť                            |
| Obchodné meno:<br>Sídlo: | ESET MÉXICO S. de R.L. de C.V.<br>Mexiko<br>Dcérska spoločnosť               |
| Obchodné meno:<br>Sídlo: | ESET ITALIA S.r.l.<br>Taliansko<br>Dcérska spoločnosť                        |

*\*Spoločnosť PGNB Limited nevykonávala v priebehu roka 2021 žiadnu podnikateľskú činnosť. Skupina v roku 2021 podnikla kroky k likvidácii spoločnosti PGNB Limited. Spoločnosť PGNB Limited bola z registra podnikateľov v Spojenom Kráľovstve vymazaná dňa 19. apríla 2022.*

**Konečná konsolidujúca spoločnosť**

|                          |   |
|--------------------------|---|
| Obchodné meno:<br>Sídlo: | ESET, spol. s r.o.<br>Bratislava, Slovenská republika |
|--------------------------|---|

**Konsolidujúce spoločnosti, u ktorých sú uložené konsolidované účtovné závierky**

|   |  |
|---|--|
| Obchodné meno:<br>Sídlo:<br>Adresa registrového súdu: | ESET, spol. s r.o.<br>Bratislava, Slovenská republika<br>Obchodný register Okresného súdu Bratislava I., oddiel: Sro, vložka číslo: 3586/B |
|---|--|

Vykazujúca jednotka nie je neobmedzene ručiacim spoločníkom v žiadnej spoločnosti.



**POZNÁMKY KU KONSOLIDOVANEJ ÚČTOVNEJ ZÁVIERKE  
ZA ROK, KTORÝ SA SKONČIL 31. DECEMBRA 2022  
(v tisícoch EUR, ak nie je uvedené inak)**

Konateľmi konsolidujúcej spoločnosti k 31. decembru 2022 sú:




Rudolf Hrubý  
Peter Paško  
Miroslav Trnka

Do dňa zostavenia tejto konsolidovanej účtovnej závierky nedošlo k žiadnej zmene.

Ostatné údaje za skupinu:

- Materská spoločnosť a dcérske spoločnosti majú poistený hmotný majetok.
- Dlhodobý nehnuteľný majetok, ktorý nie je zapísaný v katastrí ku dňu schválenia účtovnej závierky na zverejnenie (a využíva sa) – žiadny.
- Majetok obstaraný v privatizácii s uvedením jeho obstarávacej ceny – žiadny.
- Záväzky zo sociálneho fondu, začiatkový stav, tvorba, čerpanie, stav na konci účtovného obdobia za spoločnosť:

|                             | <b>2022</b> | <b>2021</b> |
|-----------------------------|-------------|-------------|
| Stav k 1. januáru           | 235         | 178         |
| + tvorba na ťarchu nákladov | 747         | 379         |
| - čerpanie                  | (731)       | 322         |
| - prevod na fondy zo zisku  | -           | -           |
| <b>Stav k 31. decembru</b>  | <b>252</b>  | <b>235</b>  |

|                       |  |  |   |
|-----------------------|--|--|---|
| <b>Zostavené dňa:</b> | <b>Podpisový záznam člena<br/>štatutárneho orgánu<br/>účtovnej jednotky alebo<br/>fyzickej osoby, ktorá je<br/>účtovnou jednotkou:</b> | <b>Podpisový záznam osoby<br/>zodpovednej<br/>za zostavenie účtovnej<br/>závierky:</b> | <b>Podpisový záznam<br/>osoby zodpovednej<br/>za vedenie účtovníctva:</b>             |
| 28. 4. 2023           |   |    |  |
| <b>Schválené dňa:</b> |  |  |   |
| 28. 4. 2023           |  |  |   |



**PRÍLOHA 2:  
INDIVIDUÁLNA ÚČTOVNÁ ZÁVIERKA  
A SPRÁVA NEZÁVISLÉHO AUDÍTORA  
K 31. 12. 2022**

**ESET, spol. s r.o.**

**SPRÁVA NEZÁVISLÉHO AUDÍTORA  
A INDIVIDUÁLNA ÚČTOVNÁ ZÁVIERKA  
PRIPRAVENÁ V SÚLADE  
S MEDZINÁRODNÝMI ŠTANDARDMI  
FINANČNÉHO VÝKAZNÍCTVA AKO ICH  
SCHVÁLILA EURÓPSKA ÚNIA**

**Za rok končiaci sa 31. decembra 2022**



ESET, spol. s r.o.

## SPRÁVA NEZÁVISLÉHO AUDÍTORA

Spoločníkom, dozornej rade a konateľom spoločnosti ESET, spol. s r.o.:

### SPRÁVA Z AUDITU INDIVIDUÁLNEJ ÚČTOVNEJ ZÁVIERKY

#### Názor

Uskutočnili sme audit individuálnej účtovnej závierky spoločnosti ESET, spol. s r.o. (ďalej len „spoločnosť“), ktorá zahŕňa individuálny výkaz o finančnej situácii k 31. decembru 2022, individuálny výkaz o komplexnom výsledku hospodárenia, individuálny výkaz zmien o zmenách vo vlastnom imaní a individuálny výkaz o peňažných tokoch za rok, ktorý sa skončil k uvedenému dátumu, a poznámky, ktoré obsahujú súhrn významných účtovných zásad a účtovných metód.

Podľa nášho názoru, priložená individuálna účtovná závierka poskytuje pravdivý a verný obraz finančnej situácie spoločnosti k 31. decembru 2022 a výsledku jej hospodárenia a peňažných tokov za rok, ktorý sa skončil k uvedenému dátumu, v súlade s Medzinárodnými štandardmi finančného výkazníctva v znení prijatom Európskou úniou (EÚ).

#### Základ pre názor

Audit sme uskutočnili v súlade s Medzinárodnými audítorskými štandardmi. Naša zodpovednosť podľa týchto štandardov sa bližšie uvádza v odseku *Zodpovednosť audítora za audit individuálnej účtovnej závierky*. Od spoločnosti sme nezávislí podľa ustanovení zákona č. 423/2015 Z. z. o štatutárnom audite a o zmene a doplnení zákona č. 431/2002 Z. z. o účtovníctve v znení neskorších predpisov (ďalej len „zákon o štatutárnom audite“) týkajúcich sa etiky vrátane Etického kódexu audítora, ktoré sú relevantné pre náš audit individuálnej účtovnej závierky, a splnili sme aj ostatné požiadavky týchto ustanovení týkajúcich sa etiky. Sme presvedčení, že získané audítorské dôkazy poskytujú dostatočný a vhodný základ pre náš názor.

#### Zdôraznenie skutočnosti

Upozorňujeme na poznámku 1.1. a 6. k individuálnej účtovnej závierke, v ktorých sa uvádza, že Spoločnosť po prvýkrát pripravila svoju individuálnu účtovnú závierku za rok končiaci sa 31. decembru 2022 v súlade s Medzinárodnými štandardmi finančného výkazníctva v znení prijatom EÚ a popisuje ich prvé uplatnenie. Náš názor nie je vzhľadom na túto skutočnosť modifikovaný.

#### Zodpovednosť štatutárneho orgánu a osôb poverených spravovaním za individuálnu účtovnú závierku

Štatutárny orgán spoločnosti zodpovedá za zostavenie a verné zobrazenie individuálnej účtovnej závierky v súlade s Medzinárodnými štandardmi finančného výkazníctva v znení prijatom EÚ, a za interné kontroly, ktoré štatutárny orgán spoločnosti považuje za potrebné pre zostavenie individuálnej účtovnej závierky, aby neobsahovala významné nesprávnosti, či už v dôsledku podvodu alebo chyby.

Pri zostavovaní individuálnej účtovnej závierky štatutárny orgán zodpovedá za zhodnotenie schopnosti spoločnosti nepretržite pokračovať vo svojej činnosti, za opísanie skutočností týkajúcich sa nepretržitého pokračovania v činnosti, ak je to potrebné, a za použitie predpokladu nepretržitého pokračovania v činnosti v účtovníctve, ibaže by mal v úmysle spoločnosť zlikvidovať alebo ukončiť jej činnosť, alebo by nemal inú reálnu možnosť než tak urobiť.

Osoby poverené spravovaním sú zodpovedné za dohľad nad procesom finančného výkazníctva spoločnosti.

#### Zodpovednosť audítora za audit individuálnej účtovnej závierky

Našou zodpovednosťou je získať primerané uistenie, či individuálna účtovná závierka ako celok neobsahuje významné nesprávnosti, či už v dôsledku podvodu alebo chyby, a vydať správu audítora, ktorá obsahuje názor audítora. Primerané uistenie predstavuje vysoký stupeň uistenia, ale nie záruku, že audit vykonaný podľa Medzinárodných audítorských štandardov vždy odhalí prípadnú významnú nesprávnosť. Nesprávnosti môžu vzniknúť v dôsledku podvodu alebo chyby a považujú sa za významné, ak by bolo opodstatnené očakávať, že jednotlivito alebo v súhrne ovplyvnia ekonomické rozhodnutia používateľov, ktoré boli prijaté na základe tejto individuálnej účtovnej závierky.

V rámci auditu v súlade s Medzinárodnými auditorskými štandardmi uplatňujeme odborný úsudok a zachovávame profesionálny skepticizmus počas celého auditu. Okrem toho:

- Identifikujeme a posudzujeme riziká významnej nesprávnej individuálnej účtovnej závierky, či už v dôsledku podvodu alebo chyby, navrhujeme a vykonávame auditorské postupy reagujúce na tieto riziká a získavame auditorské dôkazy, ktoré sú dostatočné a vhodné na poskytnutie základu pre názor audítora. Riziko neodhalenia významnej nesprávnej v dôsledku podvodu je vyššie ako riziko v dôsledku chyby, pretože podvod môže zahŕňať tajnú dohodu, falšovanie, úmyselné vynechanie, nepravdivé vyhlásenie alebo obídenie internej kontroly.
- Oboznamujeme sa s internými kontrolami relevantnými pre audit, aby sme mohli navrhnúť auditorské postupy vhodné za daných okolností, ale nie aby sme vyjadrili názor na efektívnosť interných kontrol spoločnosti.
- Hodnotíme vhodnosť použitých účtovných zásad a účtovných metód, ako aj primeranosť účtovných odhadov a súvisiacich informácií zverejnených štatutárnym orgánom.
- Predkladáme záver o tom, či štatutárny orgán vhodne používa účtovnú zásadu nepretržitého pokračovania v činnosti, a na základe získaných auditorských dôkazov záver o tom, či existuje významná neistota v súvislosti s udalosťami alebo okolnosťami, ktoré by mohli významne spochybníť schopnosť spoločnosti nepretržite pokračovať v činnosti. Ak dospejeme k záveru, že významná neistota existuje, sme povinní upozorniť v našej správe audítora na súvisiace informácie uvedené v individuálnej účtovnej závierke alebo, ak sú takéto zverejnené informácie nedostatočné, modifikovať náš názor. Naše závery však vychádzajú z auditorských dôkazov získaných do dátumu vydania našej správy audítora. Budúce udalosti alebo okolnosti však môžu spôsobiť, že spoločnosť prestane pokračovať v nepretržitej činnosti.
- Hodnotíme celkovú prezentáciu, štruktúru a obsah individuálnej účtovnej závierky vrátane zverejnených informácií, ako aj to, či individuálna účtovná závierka verne zobrazuje uskutočnené transakcie a udalosti.

S osobami poverenými spravovaním komunikujeme okrem iného o plánovanom rozsahu a harmonograme auditu a o významných zisteniach auditu, vrátane všetkých významných nedostatkov internej kontroly, ktoré počas nášho auditu zistíme.

## SPRÁVA K ĎALŠÍM POŽIADAVKÁM ZÁKONOV A INÝCH PRÁVNÝCH PREDPISOV

### Správa k informáciám, ktoré sa uvádzajú vo výročnej správe

Štatutárny orgán je zodpovedný za informácie uvedené vo výročnej správe zostavenej podľa požiadaviek zákona o účtovníctve č. 431/2002 Z. z. v znení neskorších predpisov (ďalej len „zákon o účtovníctve“). Náš vyššie uvedený názor na individuálnu účtovnú závierku sa nevzťahuje na iné informácie vo výročnej správe.

V súvislosti s auditom individuálnej účtovnej závierky sme zodpovední za oboznámenie sa s informáciami uvedenými vo výročnej správe a za vyhodnotenie, či tieto informácie nie sú vo významnom nesúlade s individuálnou účtovnou závierkou alebo našimi poznatkami, ktoré sme získali počas auditu individuálnej účtovnej závierky, alebo sa inak zdajú byť významne nesprávne.


Výročnú správu sme ku dňu vydania správy audítora z auditu individuálnej účtovnej závierky nemali k dispozícii.

Keď získame výročnú správu, posúdime, či výročná správa spoločnosti obsahuje informácie, ktorých uvedenie vyžaduje zákon o účtovníctve, a na základe prác vykonaných počas auditu individuálnej účtovnej závierky vyjadríme názor, či:

- informácie uvedené vo výročnej správe zostavenej za rok 2022 sú v súlade s individuálnou účtovnou závierkou za daný rok,
- výročná správa obsahuje informácie podľa zákona o účtovníctve.

Okrem toho uvedieme, či sme zistili významné nesprávne vo výročnej správe na základe našich poznatkov o spoločnosti a jej situácii, ktoré sme získali počas auditu individuálnej účtovnej závierky.

Bratislava 28. apríla 2023



Ing. Peter Longauer, FCCA  
zodpovedný audítor  
Licencia UDVA č. 1136

V mene spoločnosti  
Deloitte Audit s.r.o.  
Licencia SKAu č. 014



**INDIVIDUÁLNA ÚČTOVNÁ ZÁVIERKA PRIPRAVENÁ  
V SÚLADE S MEDZINÁRODNÝMI ŠTANDARDMI FINANČNÉHO VÝKAZNÍCTVA AKO ICH  
SCHVÁLILA EURÓPSKA ÚNIA  
Za rok končiaci sa 31. decembra 2022**

---

**OBSAH**

|  | <b>Strana</b> |
|--|---------------|
| <b>Individuálny výkaz o komplexnom výsledku hospodárenia</b> | <b>5</b>      |
| <b>Individuálny výkaz o finančnej situácii</b>               | <b>6</b>      |
| <b>Individuálny výkaz o zmenách vo vlastnom imaní</b>        | <b>7</b>      |
| <b>Individuálny výkaz o peňažných tokoch</b>                 | <b>8</b>      |
| <b>Poznámky k individuálnej účtovnej závierke</b>            | <b>9</b>      |



**INDIVIDUÁLNY VÝKAZ O KOMPLEXNOM VÝSLEDKU HOSPODÁRENIA  
ZA ROK, KTORÝ SA SKONČIL 31. DECEMBRA 2022  
(v tisícoch EUR)**

|  | <b>Pozn.</b> | <b>2022</b>          | <b>2021</b>          |
|--|--------------|----------------------|----------------------|
| Výnosy z poskytovania užívateľských licencií a služieb                             | 8            | 589 070              | 548 860              |
| Služby   | 9            | (425 773)            | (394 550)            |
| Osobné náklady   | 10           | (75 170)             | (66 319)             |
| Odpisy   |              | (6 696)              | (6 710)              |
| Ostatné prevádzkové (náklady) výnosy, netto  |              | 141                  | 469                  |
| Tvorba opravnej položky  | 20           | (2 554)              | (2 490)              |
| Zisk z likvidácie dcérskej spoločnosti   | 11           | -                    | 758                  |
| Finančné výnosy  | 12           | 9 657                | 11 612               |
| Finančné náklady   | 13           | (652)                | (506)                |
| Zisk pred zdanením   |              | <u>88 024</u>        | <u>91 124</u>        |
| Daň z príjmov  | 14           | (18 052)             | (17 684)             |
| <b>ZISK ZA OBDOBIE</b>   |              | <b><u>69 973</u></b> | <b><u>73 440</u></b> |
| <b>OSTATNÝ KOMPLEXNÝ VÝSLEDOK HOSPODÁRENIA</b>                                     |              |                      |                      |
| Položky, ktoré sa následne nemôžu reklasifikovať do výkazu ziskov a strát:         |              |                      |                      |
| Zisky (+)/straty (-) z precenenia programov so stanovenými požitkami znížené o daň | 26           | <u>5</u>             | <u>-</u>             |
| <b>CELKOVÝ KOMPLEXNÝ VÝSLEDOK HOSPODÁRENIA</b>                                     |              | <b><u>69 978</u></b> | <b><u>73 440</u></b> |
| <b>Upravený zisk pred úrokmi, daňou, odpismi a amortizáciou (upravená EBITDA)</b>  | <b>15</b>    | <b>85 167</b>        | <b>85 636</b>        |

**INDIVIDUÁLNY VÝKAZ O FINANČNEJ SITUÁCII  
ZA ROK, KTORÝ SA SKONČIL 31. DECEMBRA 2022  
(v tisícoch EUR)**

|  | <b>Pozn.</b> | <b>31.12.2022</b> | <b>31.12.2021</b> | <b>1.1.2021</b> |
|--|--------------|-------------------|-------------------|-----------------|
| <b>AKTÍVA</b>                                      |              |                   |                   |                 |
| <b>DLHODOBÉ AKTÍVA</b>                             |              |                   |                   |                 |
| Nehnutelnosti, stroje a zariadenia                 | 16           | 44 825            | 38 481            | 33 073          |
| Majetok s právom na používanie                     | 25           | 14 448            | 14 566            | 17 082          |
| Nehmotný majetok                                   | 17           | 2 192             | 2 833             | 3 102           |
| Finančné investície v dcérskych spoločnostiach     | 18           | 20 537            | 20 445            | 32 989          |
| Ostatné aktíva                                     |              | 2 298             | 2 114             | 1 981           |
| Kapitalizované náklady na nadobudnutie zmlúv       | 19           | 107 469           | 92 268            | 92 709          |
| Odložená daňová pohľadávka                         | 23           | 23 932            | 41 333            | 36 631          |
| <b>Dlhodobé aktíva celkom</b>                      |              | <b>215 701</b>    | <b>212 039</b>    | <b>217 568</b>  |
| <b>KRÁTKODOBÉ AKTÍVA</b>                           |              |                   |                   |                 |
| Peniaze a peňažné ekvivalenty                      | 22           | 93 160            | 73 423            | 92 274          |
| Termínované vklady                                 | 22           | 5 000             | -                 | -               |
| Pohľadávky z obchodného styku a ostatné pohľadávky | 20,21        | 8 367             | 10 155            | 6 631           |
| Pohľadávky z dane z príjmu                         |              | -                 | -                 | 2 883           |
| Kapitalizované náklady na nadobudnutie zmluvy      | 19           | 223 038           | 206 865           | 197 464         |
| Zásoby   |              | 126               | 245               | 227             |
| <b>Krátkodobé aktíva celkom</b>                    |              | <b>329 691</b>    | <b>290 688</b>    | <b>299 479</b>  |
| <b>AKTÍVA CELKOM</b>                               |              | <b>545 392</b>    | <b>502 727</b>    | <b>517 046</b>  |
| <b>VLASTNÉ IMANIE A ZÁVÄZKY</b>                    |              |                   |                   |                 |
| <b>VLASTNÉ IMANIE</b>                              |              |                   |                   |                 |
| Základné imanie                                    |              | 140               | 140               | 140             |
| Zákonný rezervný fond                              |              | 14                | 14                | 14              |
| Oceňovacie rozdiely – Aktuárske zisky a straty     | 26           | 5                 | -                 | -               |
| Nerozdelený zisk                                   |              | 11 075            | 19 266            | 23 657          |
| <b>Vlastné imanie spolu</b>                        |              | <b>11 234</b>     | <b>19 420</b>     | <b>23 811</b>   |
| <b>DLHODOBÉ ZÁVÄZKY</b>                            |              |                   |                   |                 |
| Výnosy budúcich období                             | 27,21        | 143 623           | 121 123           | 123 122         |
| Lízingové záväzky dlhodobé                         | 25           | 11 868            | 12 153            | 14 745          |
| Ostatné dlhodobé záväzky                           |              | 494               | 438               | 178             |
| Rezervy  | 26           | 7 250             | 6 351             | 2 763           |
| <b>Dlhodobé záväzky celkom</b>                     |              | <b>163 235</b>    | <b>140 065</b>    | <b>140 807</b>  |
| <b>KRÁTKODOBÉ ZÁVÄZKY</b>                          |              |                   |                   |                 |
| Záväzky z obchodného styku a ostatné záväzky       | 21,24        | 63 211            | 62 788            | 86 001          |
| Výnosy budúcich období                             | 27,21        | 303 050           | 274 271           | 262 161         |
| Lízingové záväzky krátkodobé                       | 25           | 3 155             | 2 787             | 2 728           |
| Rezervy  | 26           | 1 506             | 2 037             | 1 504           |
| Záväzky z dane z príjmu                            | 14           | -                 | 1 358             | 34              |
| <b>Krátkodobé záväzky celkom</b>                   |              | <b>370 923</b>    | <b>343 241</b>    | <b>352 429</b>  |
| <b>VLASTNÉ IMANIE A ZÁVÄZKY SPOLU</b>              |              | <b>545 392</b>    | <b>502 727</b>    | <b>517 046</b>  |



**INDIVIUÁLNY VÝKAZ O ZMENÁCH VO VLASTNOM IMANÍ  
ZA ROK, KTORÝ SA SKONČIL 31. DECEMBRA 2022  
(v tisícoch EUR)**

|  | <i>Základné imanie</i> | <i>Zákonný rezervný fond</i> | <i>Oceňovacie rozdiely –<br/>Aktuárske<br/>zisky/straty</i> | <i>Nerozdelený zisk</i> | <i>Spolu</i>    |
|--|------------------------|------------------------------|---|-------------------------|-----------------|
| Stav k 1. januáru 2021   | 140                    | 14                           | -   | 23 657                  | <b>23 811</b>   |
| Čistý zisk za obdobie  | -                      | -                            | -   | 73 440                  | <b>73 440</b>   |
| Ostatné čisté súhrnné zisky a straty   | -                      | -                            | -   | -                       | -               |
| Opravy minulých rokov  | -                      | -                            | -   | -                       | -               |
| Doplnenie rezervných fondov zo zisku   | -                      | -                            | -   | -                       | -               |
| Vyplatené dividendy  | -                      | -                            | -   | (77 830)                | <b>(77 830)</b> |
| <b>Stav k 31. decembru 2021</b>  | <b>140</b>             | <b>14</b>                    | <b>-</b>  | <b>19 266</b>           | <b>19 420</b>   |
| Čistý zisk za obdobie  | -                      | -                            | -   | 69 973                  | <b>69 973</b>   |
| Ostatné položky komplexného výsledku hospodárenia za<br>obdobie (aktuárske zisky/straty) | -                      | -                            | 5   | -                       | <b>5</b>        |
| Doplnenie rezervných fondov zo zisku   | -                      | -                            | -   | -                       | -               |
| Vyplatené dividendy  | -                      | -                            | -   | (78 164)                | <b>(78 164)</b> |
| <b>Stav k 31. decembru 2022</b>  | <b>140</b>             | <b>14</b>                    | <b>5</b>  | <b>11 075</b>           | <b>11 234</b>   |



**INDIVIDUÁLNY VÝKAZ O PEŇAŽNÝCH TOKOCH  
ZA ROK, KTORÝ SA SKONČIL 31. DECEMBRA 2022  
(v tisícoch EUR, ak nie je uvedené inak)**

|  | <b>2022</b>     | <b>2021</b>      |
|--|-----------------|------------------|
| <b>Peňažné toky z prevádzkových činností</b>   |                 |                  |
| <b>Zisk pred zdanením</b>  | 88 024          | 91 124           |
| Nepeňažné operácie ovplyvňujúce výsledok hospodárenia z bežnej činnosti pred zdanením daňou z príjmov: |                 |                  |
| Úroky účtované do nákladov   | 459             | 470              |
| Úroky účtované do výnosov  | (581)           | (60)             |
| Zisk z predaja majetku   | 6               | (2)              |
| Dividendy a iné podiely na zisku účtované do výnosov   | (5 275)         | (21 347)         |
| Odpisy   | 6 696           | 6 709            |
| Zmena stavu opravných položiek   | 2 554           | 15 034           |
| Zmena stavu časového rozlíšenia nákladov   | (1 678)         | (843)            |
| Zmena stavu rezerv   | 374             | 5 148            |
| Kurzové rozdiely   | (2 621)         | (1 873)          |
| Ostatné nepeňažné položky  | (29)            | (28)             |
|  | <b>87 929</b>   | <b>94 367</b>    |
| Vplyv zmien pracovného kapitálu  |                 | -                |
| (Zvýšenie)/zníženie zásob  | 119             | (18)             |
| (Zvýšenie)/zníženie obchodných a ostatných pohľadávok  | (3 195)         | (11 700)         |
| (Zvýšenie)/zníženie kapitalizovaných nákladov na nadobudnutie zmlúv                                    | (31 374)        | (8 960)          |
| Zvýšenie/(zníženie) obchodných a ostatných záväzkov  | (1 482)         | 7 990            |
| Zvýšenie/(zníženie) výnosov budúcich období*   | 56 901          | 21 915           |
|  | <b>108 896</b>  | <b>103 595</b>   |
| Peňažné toky z prevádzkovej činnosti   |                 |                  |
| Zaplatená daň z príjmov  | (2 058)         | (19 099)         |
| Prijaté úroky  | 581             | 60               |
| Platené úroky  | (459)           | (470)            |
| <b>Čisté peňažné toky z prevádzkovej činnosti</b>  | <b>106 961</b>  | <b>84 050</b>    |
| Peňažné toky z investičnej činnosti  |                 |                  |
| Obstaranie dlhodobého majetku  | (9 412)         | (9 149)          |
| Príjmy z dividend  | 5 275           | 8 055            |
| Terminované vklady, ktoré nie sú peň. prostriedkami a peň. ekvivalentami                               | (5 000)         | -                |
| Príjmy z poskytnutých pôžičiek účtovnej jednotke v skupine   | 213             | 224              |
| <b>Čisté peňažné toky z investičnej činnosti</b>   | <b>(8 923)</b>  | <b>(869)</b>     |
| Peňažné toky z finančnej činnosti  |                 |                  |
| Výdavky z finančného lízingu   | (2 774)         | (2 714)          |
| Vyplatené dividendy**  | (78 164)        | (101 213)        |
| Príjmy z prijatých pôžičiek  | 18              | 21               |
| <b>Čisté peňažné toky z finančnej činnosti</b>   | <b>(80 921)</b> | <b>(103 906)</b> |
| <b>Čisté zvýšenie/(zníženie) peň. prostriedkov a peň. ekvivalentov</b>                                 | <b>17 117</b>   | <b>(20 724)</b>  |
| PEŇ. PROSTRIEDKY A PEŇ. EKVILVALENTY NA ZAČIATKU OBDOBIA   | 73 423          | 92 274           |
| VPLYV KURZOVÝCH ROZDIELOV  | 2 621           | 1 873            |
| <b>PEŇ. PROSTRIEDKY A PEŇ. EKVILVALENTY NA KONCI OBDOBIA</b>   | <b>93 160</b>   | <b>73 423</b>    |

\* Výnosy budúcich období vyplývajúce zo zmlúv zo zákazníkmi predstavujúce zmluvné záväzky.

\*\* Vyplatené dividendy za rok 2021 zahŕňajú aj časť dividend schválených na výplatu rozhodnutím správnej rady zo dňa 16. decembra 2020 vo výške 23 385 tis. EUR, ktoré boli vyplatené dňa 18. januára 2021.





**POZNÁMKY K INDIVIDUÁLNEJ ÚČTOVNEJ ZÁVIERKE  
ZA ROK, KTORÝ SA SKONČIL 31. DECEMBRA 2022  
(v tisícoch EUR, ak nie je uvedené inak)**

**1. POPIS SPOLOČNOSTI**

**1.1. Všeobecné informácie**

Tieto individuálne finančné výkazy za rok končiaci sa 31. decembra 2022 zostavila spoločnosť ESET, spol. s r. o. (ďalej len „Spoločnosť“) podľa Medzinárodných štandardov finančného výkazníctva („IFRS“) tak, ako boli schválené na použitie v Európskej únii (EÚ). Mena vykazovania Spoločnosti je euro (EUR). Tieto individuálne finančné výkazy boli zostavené za predpokladu nepretržitého pokračovania v činnosti.

Individuálna účtovná závierka za obdobie od 1. januára 2022 do 31. decembra 2022 bola zostavená podľa Medzinárodných štandardov finančného výkazníctva („IFRS“) v znení prijatom EÚ, v súlade s § 17a odsek 2 zákona č. 431/2002 Z. z. o účtovníctve („zákon o účtovníctve“).

Táto účtovná závierka zostavená k 31. 12. 2022 je prvou účtovnou závierkou, ktorú Spoločnosť zostavila v súlade s IFRS. Počas predchádzajúcich účtovných období do a vrátane 31. decembra 2021 Spoločnosť zostavovala účtovnú závierku v súlade so slovenskými účtovnými predpismi (SAS). Ďalšie informácie k prvému uplatneniu IFRS sú k dispozícii v bode 6. „Prvé uplatnenie IFRS“.

Spoločnosť má podľa zákona č. 431/2002 Z. z. o účtovníctve v znení neskorších zmien a predpisov povinnosť zostavovať konsolidovanú účtovnú závierku, nakoľko sú splnené kritériá § 22 tohto zákona. Spoločnosť zostavila konsolidovanú účtovnú závierku k 31. decembru 2021 a túto povinnosť má aj za účtovné obdobie 1. januára 2022 – 31. decembra 2022. Konsolidovaná účtovná závierka je uložená v sídle materskej účtovnej jednotky – ESET, spol. s r.o., Einsteinova 24, 851 01 Bratislava, Slovenská republika.

Spoločnosť vznikla dňa 17. septembra 1992 zápisom do obchodného registra (Obchodný register Okresného súdu Bratislava I, oddiel: Sro, vložka číslo: 3586/B).

Sídlo Spoločnosti:

Einsteinova 24  
Bratislava  
851 01  
Identifikačné číslo: 31333532  
Daňové identifikačné číslo: 2020317068  
IČ DPH: SK2020317068

K 31. decembru 2022 sú vlastníkami Spoločnosti fyzické osoby uvedené nižšie.

Štruktúra základného imania podľa spoločníkov

| <b>Spoločníci</b>                                  | <b>Podiel na základnom imaní</b> |          | <b>Podiel na hlasovacích právach v %</b> |
|--|----------------------------------|----------|--|
|  | <b>tis. EUR</b>                  | <b>%</b> |  |
| Rudolf Hrubý                                       | 31                               | 22,000   | 22,000                                   |
| Peter Paško  | 31                               | 22,000   | 22,000                                   |
| Miroslav Trnka                                     | 32                               | 22,750   | 22,750                                   |
| Richard Marko                                      | 17                               | 12,125   | 12,125                                   |
| Maroš Grund  | 17                               | 12,125   | 12,125                                   |
| Anton Zajac  | 12                               | 9,000    | 9,000                                    |
| Základné imanie zapísané do obchodného registra:   |                                  |          | 140 tis. EUR                             |
| Základné imanie nezapísané do obchodného registra: |                                  |          | -  |

Dozorná rada Spoločnosti

Spoločnosť k 1. januáru 2022 splnila podmienky uvedené v § 2 ods. 15 f.) zákona č. 423/2015 o štatutárnom audite a stala sa dohliadaným subjektom (veľkou obchodnou spoločnosťou).

Na základe splnenia podmienok uvedených vyššie vznikla Spoločnosti povinnosť zriadiť dozornú radu alebo výbor pre audit podľa § 34 ods. 1 zákona č. 423/2015 o štatutárnom audite. Spoločnosť si splnila svoju povinnosť a od 1. januára 2022 zriadila dozornú radu v nasledujúcom zložení:

| <b>Meno a priezvisko</b> | <b>Funkcia</b>         | <b>Dátum vzniku funkcie</b> |
|--------------------------|------------------------|-----------------------------|
| Ing. Matej Bošňák        | Predseda dozornej rady | 1. 1. 2022                  |
| Ing. Maroš Grund         | Člen dozornej rady     | 1. 1. 2022                  |
| RNDr. Anton Zajac        | Člen dozornej rady     | 1. 1. 2022                  |



## 1.2. Predmet činnosti

Spoločnosť vyvíja softvérové riešenia, ktoré poskytujú okamžitú a komplexnú ochranu proti neustále sa vyvíjajúcim hrozbám počítačovej bezpečnosti. Spoločnosť sa zaoberá vývojom inovatívnych bezpečnostných riešení zameraných na proaktívnu detekciu počítačových hrozieb a ochranu proti počítačovému zločinu a softvérovej kriminalite. Kľúčovými produktmi určenými pre domácnosti sú ESET Internet Security, ESET NOD32 Antivirus a ESET Smart Security Premium. Firemným zákazníkom ponúka škálu produktov rady ESET Protect, ktoré neustále vylepšuje tak, aby zákazníkovi umožnila využívať celý ich potenciál a možnosti technológií v bezpečnom digitálnom svete. Spoločnosť vyvíja bezpečnostné riešenia pre koncové zariadenia, servery, mobilné zariadenia, cloudové aplikácie, šifrovanie diskov, zabezpečenie e-mailovej komunikácie či detekciu a reakciu na útoky s možnosťou spravovať ich na diaľku. Spoločnosť pôsobí v týchto geografických regiónoch: Severná a Južná Amerika, Európa, Blízky východ a Afrika (ďalej len „EMEA“), Austrália a Ázia.

## 1.3. Zamestnanci

Počet zamestnancov Spoločnosti za rok končiaci sa 31. decembra 2022 bol 1 277, z toho výkonný manažment: 12 (za rok končiaci sa 31. decembra 2021: 1 100, z toho výkonný manažment: 11).

Priemerný počet zamestnancov Spoločnosti k 31. decembru 2022 bol 1 231 (za rok končiaci sa 31. decembra 2021: 1 088).

## 2. NOVÉ ŠTANDARDY FINANČNÉHO VÝKAZNÍCTVA A ZMENY V ODHADDOCH

### 2.1. Aplikácia nových a revidovaných Medzinárodných štandardov finančného výkazníctva

Spoločnosť prijala všetky nové a revidované štandardy a interpretácie, ktoré vydala Rada pre medzinárodné účtovné štandardy (International Accounting Standards Board – IASB) a Výbor pre interpretáciu medzinárodných štandardov finančného výkazníctva (International Financial Reporting Interpretations Committee – IFRIC) pri IASB, ktoré boli schválené na použitie v Európskej únii (ďalej len „EÚ“), a ktoré sa vzťahujú na jej činnosti a sú platné pre účtovné obdobia začínajúce sa 1. januára 2022.

Nasledujúce nové štandardy, dodatky k existujúcim štandardom a nová interpretácia, ktoré vydala Rada pre medzinárodné účtovné štandardy (IASB) a prijala EÚ, sú platné pre bežné účtovné obdobie:

- **Dodatky k IFRS 3 „Podnikové kombinácie“**, Odkaz na Koncepčný rámec s dodatkami k IFRS 3 – prijaté EÚ dňa 28. júna 2021 (s účinnosťou pre účtovné obdobia začínajúce sa 1. januára 2022 alebo neskôr),
- **Dodatky k IAS 16 „Pozemky, budovy, stavby a zariadenia“** – Výnosy pred plánovaným použitím – prijaté EÚ dňa 28. júna 2021 (s účinnosťou pre účtovné obdobia začínajúce sa 1. januára 2022 alebo neskôr),
- **Dodatky k IAS 37 „Rezervy, podmienené záväzky a podmienené aktíva“** – Nevýhodné zmluvy – Náklady na splnenie zmluvy – prijaté EÚ dňa 28. júna 2021 (s účinnosťou pre účtovné obdobia začínajúce sa 1. januára 2022 alebo neskôr),
- **Dodatky k rôznym štandardom z dôvodu „Ročných zlepšení štandardov IFRS (cyklus 2018 – 2020)“** vyplývajúce z ročného projektu zlepšenia IFRS (IFRS 1, IFRS 9, IFRS 16 a IAS 41), ktorých cieľom je predovšetkým odstrániť nezrovnalosti a vysvetliť znenie – prijaté EÚ dňa 28. júna 2021 (dodatky k IFRS 1, IFRS 9 a IAS 41 sú účinné pre účtovné obdobia začínajúce sa 1. januára 2022 alebo neskôr. Dodatky k IFRS 16 sa týkajú len ilustračného príkladu, takže dátum účinnosti sa neuvádza.).

Uplatnenie týchto dodatkov k existujúcim štandardom nevedlo k žiadnym iným významným zmenám v účtovnej závierke Spoločnosti.

K dátumu schválenia tejto účtovnej závierky Rada pre medzinárodné účtovné štandardy (IASB) vydala a EÚ prijala tieto dodatky k existujúcim štandardom, ktoré zatiaľ nenadobudli účinnosť:

- **IFRS 17 „Poistné zmluvy“** vrátane dodatkov k IFRS 17 – prijaté EÚ dňa 19. novembra 2021 (s účinnosťou pre účtovné obdobia začínajúce sa 1. januára 2023 alebo neskôr),
- **Dodatky k IAS 8 „Účtovné politiky, zmeny v účtovných odhadoch a chyby“** – Definícia účtovných odhadov – prijaté v EÚ dňa 2. marca 2022 (s účinnosťou pre účtovné obdobia začínajúce sa 1. januára 2023 alebo neskôr),

- **IFRS 17 „Poistné zmluvy“**, vydaný IASB dňa 18. mája 2017. Nový štandard vyžaduje, aby sa poistné záväzky oceňovali v súčasnej hodnote plnenia, a poskytuje jednotnejší prístup k oceňovaniu a vykazovaniu všetkých poistných zmlúv. Tieto požiadavky sú určené na to, aby sa dosiahlo konzistentné účtovanie poistných zmlúv na základe princípov. IFRS 17 nahrádza IFRS 4 „Poistné zmluvy“ a súvisiace interpretácie v prípade jeho uplatnenia. Dodatky k IFRS 17 „Poistné zmluvy“, vydané IASB dňa 25. júna 2020 odkladajú dátum prvého uplatnenia IFRS 17 o dva roky na účtovné obdobie začínajúce sa 1. januára 2023 alebo neskôr. Okrem toho prinášajú zjednodušenia a vysvetlenia niektorých požiadaviek tohto štandardu a poskytujú dodatočné úľavy pri uplatňovaní IFRS 17 po prvýkrát. Štandard prijala EÚ dňa 19. novembra 2021.

Spoločnosť sa rozhodla, že nebude tieto dodatky k existujúcim štandardom uplatňovať pred dátumom ich účinnosti. Spoločnosť očakáva, že prijatie týchto štandardov, dodatkov k existujúcim štandardom a interpretácie nebude mať významný vplyv na účtovnú závierku Spoločnosti v období prvého uplatnenia.

#### **Nové štandardy a dodatky k existujúcim štandardom vydané IASB, ktoré EÚ zatiaľ neprijala**

V súčasnosti sa IFRS tak, ako boli prijaté EÚ, významne neodlišujú od predpisov prijatých IASB okrem nasledujúcich nových štandardov a dodatkov k existujúcim štandardom, ktoré neboli schválené na použitie v EÚ k dátumu zverejnenia tejto účtovnej závierky:

- **Dodatky k IAS 1 „Prezentácia účtovnej závierky“** – Klasifikácia záväzkov ako krátkodobé alebo dlhodobé, vydané IASB dňa 23. januára 2020. Dodatky poskytujú všeobecnejší prístup ku klasifikácii záväzkov podľa IAS 1 na základe zmluvných dohovorov platných k dátumu zostavenia účtovnej závierky. Dodatky k IAS 1, ktoré vydala IASB dňa 15. júla 2020, odkladajú dátum účinnosti o jeden rok na účtovné obdobia začínajúce sa 1. januára 2023 alebo neskôr.
- **Dodatky k IAS 1 „Prezentácia účtovnej závierky“** – Zverejňovanie účtovných politík, vydané IASB dňa 12. februára 2021. Dodatky vyžadujú, aby účtovné jednotky zverejňovali svoje podstatné účtovné politiky, a nie svoje významné účtovné politiky, a poskytujú usmernenie a príklady, ktoré pomôžu zostavovateľom účtovnej závierky pri rozhodovaní, ktoré účtovné politiky zverejniť v účtovnej závierke.
- **Dodatky k IAS 12 „Dane z príjmov“** – Odložená daň týkajúca sa pohľadávok a záväzkov vyplývajúcich z jednej transakcie, vydané IASB dňa 6. mája 2021. Podľa dodatkov sa oslobodenie od prvotného vykázania nevzťahuje na transakcie, v ktorých pri prvotnom vykázaní vznikajú odpočítateľné aj zdaniiteľné dočasné rozdiely, ktoré majú za následok vykázanie rovnakých odložených daňových pohľadávok a záväzkov.
- **Dodatky k IFRS 10 „Konsolidovaná účtovná závierka“ a IAS 28 „Investície do pridružených spoločností a spoločných podnikov“** – Predaj alebo vklad majetku medzi investorom a jeho pridruženou spoločnosťou alebo spoločným podnikom a ostatné dodatky (dátum účinnosti bol odložený na neurčito, kým nebude ukončený projekt skúmania metódy vlastného imania).
- **IFRS 14 „Účty časového rozlíšenia pri regulácii“**, vydaný IASB dňa 30. januára 2014. Tento štandard má umožniť účtovným jednotkám, ktoré uplatňujú IFRS po prvýkrát a ktoré v súčasnosti vykazujú účty časového rozlíšenia pri regulácii v súlade s ich predchádzajúcimi účtovnými štandardmi, aby v tom pokračovali aj po prechode na IFRS. Európska komisia sa rozhodla, že nezačne proces schvaľovania tohto predbežného štandardu a počká na jeho konečné znenie.
- **Dodatky k IFRS 4 „Poistné zmluvy“** – Predĺženie dočasnej výnimky z uplatnenia IFRS 9, vydané IASB dňa 25. júna 2020. Dodatky menia pevný dátum skončenia platnosti dočasnej výnimky z uplatnenia IFRS 9 „Finančné nástroje“ uvedenej v IFRS 4 „Poistné zmluvy“ tak, že účtovné jednotky budú povinné uplatniť IFRS 9 za účtovné obdobia začínajúce sa 1. januára 2023 alebo neskôr.

Spoločnosť očakáva, že prijatie týchto nových štandardov a dodatkov k existujúcim štandardom nebude mať významný vplyv na účtovnú závierku Spoločnosti v období prvého uplatnenia.

Účtovanie o zabezpečovacích nástrojoch v súvislosti s portfóliom finančných aktív a záväzkov, ktorého zásady EÚ zatiaľ neprijala, zostáva naďalej neupravené.

Na základe odhadov Spoločnosti by uplatnenie účtovania o zabezpečovacích nástrojoch v súvislosti s portfóliom finančných aktív alebo záväzkov podľa **IAS 39 „Finančné nástroje: vykazovanie a oceňovanie“** nemalo významný vplyv na účtovnú závierku, ak by sa uplatnilo k dátumu zostavenia účtovnej závierky.

### **3. PREHLAD VÝZNAMNÝCH ÚČTOVNÝCH POSTUPOV**

#### **3.1. Výhodiská pre účtovníctvo**

Tieto individuálne finančné výkazy boli vypracované v súlade s Medzinárodnými štandardmi finančného výkazníctva tak, ako boli schválené na použitie v Európskej únii.

Individuálne finančné výkazy boli zostavené na báze historických cien, s výnimkou precenenia niektorých finančných nástrojov. Informácie o použitých základných účtovných postupoch sa uvádzajú v ďalšom texte.

##### **a) Finančné investície v dcérskych spoločnostiach**

Dcérske spoločnosti sú tie spoločnosti, ktoré sú kontrolované Spoločnosťou. Kontrola existuje vtedy, ak má Spoločnosť právomoc nad investíciou a zároveň je Spoločnosť angažovaná na variabilných výnosoch zo svojho podielu na investícii, alebo má na tieto výnosy právo a je schopná ovplyvniť výšku týchto výnosov z investície využitím svojich právomocí nad investíciou. Investície v dcérskych spoločnostiach sú ocenené v obstarávacích cenách.

Spoločnosť postupuje v súlade so štandardom IAS 36 „Straty zo zníženia hodnoty“ a pravidelne prehodnocuje prítomnosť interných a externých indikátorov znehodnotenia finančných investícií vo vzťahu k investíciám do dcérskych spoločností. V prípade, že Spoločnosť identifikuje interné alebo externé indikátory znehodnotenia, vykoná test na znehodnotenie finančných investícií.

K 31. decembru 2022 Spoločnosť identifikovala externé indikátory znehodnotenia finančných investícií a vykonala test na znehodnotenie v prípade vybraných finančných investícií (viď pozn. 18. „Finančné investície v dcérskych spoločnostiach“).

##### **b) Finančné nástroje**

Finančné aktíva a pasíva vykazuje Spoločnosť v súvahe vtedy, keď sa na ňu ako na zmluvnú stranu vzťahujú ustanovenia týkajúce sa daného finančného nástroja.

Finančné aktíva a finančné záväzky sa prvotne oceňujú v reálnej hodnote s výnimkou obchodných pohľadávok, ktoré neobsahujú významnú finančnú zložku a ktoré sa oceňujú transakčnou cenou. Transakčné náklady, ktoré priamo súvisia s nadobudnutím alebo vydaním finančného majetku a finančných záväzkov (iných ako finančné aktíva a finančné záväzky v reálnej hodnote so zmenami cez výkaz ziskov a strát), sa pripočítajú alebo odpočítajú od reálnej hodnoty finančného majetku alebo finančných záväzkov podľa potreby pri ich prvotnom vykázaní. Transakčné náklady, ktoré priamo súvisia s nadobudnutím finančného majetku alebo finančných záväzkov v reálnej hodnote cez výkaz ziskov a strát, sa okamžite vykazujú vo výkaze ziskov a strát.

##### **Kompenzácia finančných aktív a finančných záväzkov**

Predaj licencií prebieha priamym alebo nepriamym spôsobom. Priamy spôsob predstavuje najmä internetový predaj konečnému zákazníkovi cez web ESET. Nepriamy predaj sa uskutočňuje prostredníctvom nezávislých distribútorov a predajcov, ktorí sa podieľajú na celkových predajoch v najväčšej miere. V prípade nepriameho predaja sú pohľadávky z plnenia zmlúv so zákazníkmi a záväzky voči distribútorom a predajcom vykazované na čistom základe ako pohľadávky alebo záväzky voči distribútorom a predajcom tam, kde je to zmluvne dohodnuté. Vysporiadanie pohľadávok a záväzkov na čistom základe je s vybranými distribútormi a predajcami priamo dohodnuté v distribučných zmluvách.

Ak si Spoločnosť splní povinnosť plnenia zmluvy prevodom práva používať softvér počas špecifikovaného obdobia zákazníkovi pred splatnosťou pohľadávky, prezentuje zmluvný nárok na odplatu ako zmluvné aktívum. V súlade so štandardom IAS 32 Spoločnosť započítava zmluvné aktíva so záväzkami voči distribútorom a predajcom (záväzky predstavujúce odmenu za aktivity vykonávané distribútormi a predajcami). Napriek tomu, že zmluvné aktíva predstavujú zmluvný nárok voči konečným zákazníkom a záväzky predstavujú povinnosť plnenia voči distribútorom a predajcom, ich vysporiadanie na čistom základe je zmluvne dohodnuté v distribučných zmluvách s distribútormi a predajcami.

Spoločnosť realizuje kompenzáciu len v prípade, že má v súčasnosti zo zákona vynútiteľné právo kompenzovať vykázané sumy a zároveň má zámer buď vysporiadať aktívum a záväzok na čistom základe alebo realizovať aktívum a vysporiadať záväzok súčasne.

**POZNÁMKY K INDIVIDUÁLNEJ ÚČTOVNEJ ZÁVIERKE  
ZA ROK, KTORÝ SA SKONČIL 31. DECEMBRA 2022  
(v tisícoch EUR, ak nie je uvedené inak)**

---

Spoločnosť v priebehu bežného a bezprostredne predchádzajúceho účtovného obdobia účtovala najmä o nasledujúcich finančných nástrojoch:

- Pohľadávky z obchodného styku (viď pozn. 3.1 (c))
- Peniaze a peňažné ekvivalenty (viď pozn. 3.1 (g))
- Kurzové zisky a straty (viď pozn. 3.1 (o))

**c) Pohľadávky z obchodného styku**

Pohľadávky z obchodného styku (ktoré neobsahujú významný komponent financovania) sa prvotne oceňujú v transakčnej cene a následne v amortizovaných nákladoch po zohľadnení opravnej položky voči dlžníkom v konkurznom, reštrukturalizačnom konaní a po zohľadnení opravnej položky k pochybným a nedobytným pohľadávkam po lehote splatnosti, u ktorých je riziko, že ich dlžník úplne, alebo čiastočne nezaplatí.

Spoločnosť vykazuje len také pohľadávky, ktoré predstavujú nepodmienené právo na protihodnotu. Pohľadávka sa vykáže v momente, keď je nepodmienená suma protiplnenia vymáhateľná alebo splatná. Za vymáhateľné sa protiplnenie pokladá pred splatnosťou pohľadávky vtedy, ak si Spoločnosť splnila povinnosť plnenia zmluvy prevodom práva používať softvér počas časti zmluvného obdobia zákazníkov. V takom prípade prezentuje zmluvný nárok na odplatu ako zmluvné aktívum. Následne sa dosiahnutím dňa splatnosti zmluvné aktívum reklasifikuje na pohľadávku, ak medzitým nedošlo k úhrade protihodnoty zákazníkom.

Spoločnosť aplikuje model očakávaných strát pri posudzovaní opravných položiek k finančnému majetku. Zjednodušený prístup vychádza z použitia matice pre výpočet opravných položiek, ktorá určuje rozsah znehodnotenia k skupinám pohľadávok na základe počtu dní, keď došlo k ich vysporiadaniu. Historická miera strát uplatnená pri výpočte opravných položiek zohľadňuje aj informácie zamerané na budúcnosť.

Spoločnosť pri posudzovaní opravnej položky na stratu z finančného majetku v súlade so štandardom IFRS 9 „Finančné nástroje“ kategorizovala príslušnú časť obchodných a ostatných pohľadávok vykázaných ako krátkodobý majetok do 3 úrovní. Spoločnosť definuje jednotlivé úrovne v súlade so štandardom IFRS 9 „Finančné nástroje“ nasledovne:

Úroveň 1: Ostatné pohľadávky, pri ktorých pri ktorých Spoločnosť zohľadňuje očakávané úverové straty počas nasledujúcich 12 mesiacov a zároveň neeviduje zvýšené úverové riziko.

Úroveň 2: Ostatné pohľadávky, pri ktorých eviduje významné zvýšenie úverového rizika alebo pohľadávky z obchodného styku, pri ktorých Spoločnosť zohľadňuje očakávané úverové straty počas celej ich životnosti.

Úroveň 3: Pohľadávky z obchodného styku a ostatné pohľadávky, pri ktorých existuje objektívny dôkaz o ich znehodnotení.

Pri kategorizovaní finančného majetku do jednotlivých úrovní Spoločnosť monitoruje najmä stav pohľadávok z obchodného styku a ostatných pohľadávok po dobe ich splatnosti a platobnú schopnosť svojich obchodných partnerov v omeškaní (tvorba všeobecná opravná položka). Spoločnosť tiež berie do úvahy mimoriadne udalosti, ktoré sú významné pre zaradenie pohľadávok z obchodného styku a ostatných pohľadávok do jednotlivých úrovní (tvorba špecifickej opravnej položky). Medzi mimoriadne udalosti Spoločnosť zaraďuje napríklad rozhodnutia súdov v prebiehajúcich súdnych sporoch, významné skutočnosti v medzinárodnej politickej situácii, ale aj iné vopred nepredvídateľné udalosti, ktoré podstatným spôsobom ovplyvňujú splatnosť alebo vymáhateľnosť pohľadávok z obchodného styku a ostatných pohľadávok Spoločnosti.

Ďalšie informácie k aplikovanému modelu očakávaných úverových strát (ECL model) sú uvedené v pozn. 20.2. „Očakávané úverové straty“.

**d) Nehnutelnosti, stroje a zariadenia a dlhodobý nehmotný majetok**

Nehnutelnosti, stroje a zariadenia a dlhodobý nehmotný majetok (ďalej len „dlhodobý majetok“ alebo „DM“) sa vykazujú v obstarávacej cene zníženej o oprávky a akumulované straty zo zníženia hodnoty. Obstarávacia cena zahŕňa všetky náklady vynaložené na uvedenie DM do používania na určený účel.

Položky dlhodobého majetku, ktoré sú opotrebované alebo vyradené z iného dôvodu, sa z výkazu o finančnej situácii odúčtujú v zostatkovej cene. Všetky zisky alebo straty vyplývajúce z ich opotrebovania alebo vyradenia sú zaúčtované vo výkaze o komplexnom výsledku hospodárenia.

**POZNÁMKY K INDIVIDUÁLNEJ ÚČTOVNEJ ZÁVIERKE  
ZA ROK, KTORÝ SA SKONČIL 31. DECEMBRA 2022  
(v tisícoch EUR, ak nie je uvedené inak)**

Všetky položky budov, stavieb, strojov a zariadení sa odpisujú rovnomerne podľa predpokladanej doby životnosti. Pozemky sa neodpisujú. Odpisovanie majetku sa začína, keď je majetok pripravený na zamýšľané použitie. Odpisy sa účtujú do výkazu ziskov a strát tak, aby sa DM počas zostávajúcej doby životnosti odpísal do výšky odhadovanej reziduálnej ceny. Doby životnosti DM možno zhrnúť takto:

|  | <b>Predpokladaná<br/>doba životnosti<br/>v rokoch</b> | <b>Metóda<br/>odpisovania</b> |
|--|---|-------------------------------|
| Softvér  | 2 – 10  | rovnomerná                    |
| Majetok s právom na používanie                       | doba do ukončenia<br>nájomnej zmluvy                  | rovnomerná                    |
| Technické zhodnotenie majetku s právom na používanie | 2 – 10  | rovnomerná                    |
| Inventár   | 5 – 15  | rovnomerná                    |
| Stroje, prístroje a zariadenia                       | 2 – 8   | rovnomerná                    |
| Dopravné prostriedky                                 | 6   | rovnomerná                    |

Odhadované doby životnosti, zostatkové hodnoty a metóda odpisovania sa prehodnocujú na konci každého účtovného obdobia, pričom sa vplyv akýchkoľvek zmien v odhade účtuje na prospektívnom základe.

Majetok s právom na používanie Spoločnosť odpisuje počas doby do ukončenia zmluvy.

Dlhodobý nehmotný majetok, ktorého obstarávacia cena je 2 400 EUR a menej, sa účtuje do nákladov v účtovnom období, v ktorom je majetok uvedený do používania. O tomto majetku sa vedie operatívna evidencia.

Dlhodobý hmotný majetok (okrem IT majetku – vid' bod nižšie), ktorého obstarávacia cena je 1 700 EUR a menej, sa odpisuje jednorazovo do nákladov pri jeho uvedení do používania.

IT majetok, ktorého obstarávacia cena je 500 EUR a menej, sa odpisuje jednorazovo do nákladov pri jeho uvedení do používania. Počítače, notebooky, mobilné telefóny a monitory Spoločnosť kapitalizuje bez ohľadu na ich obstarávaciu cenu.

Ku dňu zostavenia finančných výkazov sa vykoná posúdenie, či existujú faktory, ktoré by naznačovali, že realizovateľná hodnota DM Spoločnosti je nižšia ako jeho účtovná hodnota. V prípade zistenia takýchto faktorov sa odhadne realizovateľná hodnota DM ako reálna hodnota znížená o náklady na predaj alebo súčasná hodnota budúcich peňažných tokov („value in use“), vždy tá, ktorá je vyššia. Akákoľvek opravná položka na zníženie hodnoty DM sa účtuje v plnej výške vo výkaze ziskov a strát v období, v ktorom zníženie hodnoty nastalo. Diskontné sadzby použité pri výpočte súčasnej hodnoty budúcich peňažných tokov zohľadňujú súčasné trhové posúdenie časovej hodnoty peňazí a riziká špecifické pre konkrétny majetok. V prípade, že sa Spoločnosť rozhodne zastaviť investičný projekt, alebo sa významne oddiali jeho plánované ukončenie, posúdi prípadné zníženie jeho hodnoty a podľa potreby zaúčtuje opravnú položku.

Výdavky, ktoré sa týkajú položiek dlhodobého majetku po jeho zaradení do používania, zvyšujú jeho účtovnú hodnotu iba v prípade, že Spoločnosť môže očakávať budúce ekonomické úžitky nad rámec jeho pôvodnej výkonnosti. Všetky ostatné výdavky sa účtujú ako opravy a údržba do nákladov obdobia, s ktorým vecne a časovo súvisia.

#### **e) Výskum a vývoj**

Náklady vznikajúce pri výskume sa vykazujú priamo do nákladov v tom účtovnom období, v ktorom boli vynaložené. Náklady vznikajúce pri vývoji softvérových produktov sa vykazujú do nákladov (Služby) v skutočnej výške, pokiaľ nespĺnia kritériá pre ich kapitalizáciu podľa štandardu IFRS 38. Náklady na výskum a vývoj zahŕňajú platy a výhody výskumných pracovníkov, dodávky a ostatné náklady, ktoré vznikajú v súvislosti s výskumnými a vývojovými prácami. Spoločnosť realizuje kontinuálny výskum a vývoj. Výsledky výskumnej a vývojovej činnosti majú bez ďalšieho vývoja a neustáleho zdokonaľovania zvyčajne krátku životnosť. V čase vynaloženia výdavkov na vývoj nie je vo všeobecnosti možné určiť možnosť technického dokončenia vývoja na jeho používanie a predaj. Pri časti výdavkov na vývoj vynaložených na menšie alebo väčšie upgrady alebo iné zmeny v softvérových funkciách nie sú kritériá splnené, pretože produkt nie je podstatne nový vo svojom dizajne alebo funkčných vlastnostiach. Takého výdavky sa preto vykazujú ako náklady v individuálnom výkaze o komplexnom výsledku hospodárenia v čase ich vzniku.

Spoločnosť na základe kritérií daných štandardom IAS 38 nekapitalizovala žiadne náklady vynaložené na vývoj v bežnom ani v bezprostredne predchádzajúcom účtovnom období.





**POZNÁMKY K INDIVIDUÁLNEJ ÚČTOVNEJ ZÁVIERKE  
ZA ROK, KTORÝ SA SKONČIL 31. DECEMBRA 2022  
(v tisícoch EUR, ak nie je uvedené inak)**

---

**f) Zásoby**

Zásoby sa vykazujú buď v obstarávacej cene alebo v ich čistej realizovateľnej hodnote, vždy v tej, ktorá je nižšia. Obstarávacia cena materiálu a ostatných zásob zahŕňa cenu obstarania a vedľajšie náklady súvisiace s obstaraním a v prípade zásob vytvorených vlastnou činnosťou materiál, ostatné priame náklady a výrobnú réžiu.

**g) Peniaze, peňažné ekvivalenty a termínované vklady**

Peniaze a peňažné ekvivalenty predstavujú hotovosť, peniaze na bankových účtoch a vysoko likvidné cenné papiere s dobou splatnosti do troch mesiacov odo dňa vystavenia, ku ktorým sa viaže zanedbateľné riziko zmeny hodnoty.

Termínované vklady so splatnosťou 6 mesiacov Spoločnosť prezentuje ako krátkodobý finančný majetok, oddelene od peniazov a peňažných ekvivalentov.

Peniaze, peňažné ekvivalenty a termínované vklady sú predmetom posudzovania vstupných parametrov pre očakávané úverové straty (ECL model) podľa IFRS 9 „Finančné nástroje“ (viď pozn. 22).

**h) Rezervy**

Rezervy sú vykázané vtedy, ak má Spoločnosť súčasnú zákonnú alebo inú mimozmluvnú povinnosť v dôsledku minulej udalosti, vyrovnaním ktorej sa očakáva pravdepodobný úbytok podnikových zdrojov predstavujúcich ekonomické úžitky, pričom výšku uvedenej povinnosti možno spoľahlivo odhadnúť. Rezervy sa prehodnocujú ku každému súvahovému dňu a ich výška sa upravuje tak, aby odrážala aktuálny najlepší odhad. Výška rezervy predstavuje súčasnú hodnotu výdavkov, ktoré zohľadňujú existujúce riziká a ktoré bude pravdepodobne treba vynaložiť na vyrovanie daného záväzku. Tieto výdavky sú stanovené použitím odhadovanej bezrizikovej úrokovej sadzby ako diskontnej sadzby. Tam, kde sa používa diskontovanie, sa účtovná hodnota rezervy zvyšuje v každom období, aby sa zohľadnilo znižovanie diskontu z časového hľadiska.

**i) Výnosy zo zmlúv so zákazníkmi**

Spoločnosť vykazuje výnosy z poskytovania softvéru vyplývajúce predovšetkým z licenčných poplatkov a podporných služieb na základe zmlúv s koncovými používateľmi.

Predaj prebieha priamym alebo nepriamym spôsobom. Priamy spôsob predstavuje najmä internetový predaj konečnému zákazníkovi cez web ESET. Nepriamy predaj sa uskutočňuje prostredníctvom nezávislých distribútorov a predajcov (distribútori/predajcovia, ktorí nie sú súčasťou skupiny) a závislých distribútorov a predajcov (dcérske spoločnosti).

Spoločnosť poskytuje právo na používanie antivírusového softvéru koncovým používateľom a partnerom na Slovensku a partnerom v regióne EMEA, APAC, Brazílii a v Juhoafrickej republike. Dcérska spoločnosť Eset Software spol. s r.o. má so Spoločnosťou uzatvorenú zmluvu na distribúciu produktov v Českej republike. Dcérska spoločnosť ESET, LLC. zabezpečuje distribúciu produktov ESET najmä v Spojených štátoch amerických a v regióne LATAM (s výnimkou Brazílie). Dcérska spoločnosť ESET Deutschland GmbH zabezpečuje distribúciu produktov na nemeckom, rakúskom, švajčiarskom a chorvátskom trhu. Dcérska spoločnosť ESET Software Australia, PTY, Ltd. vykonáva distribučné aktivity v Austrálii a ESET ASIA najmä v regióne APAC. Dcérska spoločnosť ESET Software UK Limited zabezpečuje distribúciu produktov vo Veľkej Británii a na Malte. Dcérska spoločnosť ESET Canada Inc. vykonáva distribučné aktivity na kanadskom trhu. Dcérska spoločnosť ESET ITALIA S.r.l. vykonáva distribučné aktivity na talianskom trhu.

Spoločnosť poskytuje svoj produkt cez sprostredkovateľov, akými sú distribútori, predajcovia a pod. Predaje Spoločnosti v rámci skupiny (viď pozn. 7 „Informácie o finančných investíciách v dcérskych spoločnostiach“) tvorilo 51 % celkových predajov Spoločnosti (2021: 48 % celkových predajov) Desiat najväčších externých distribútorov predstavovalo 38 % celkových predajov v roku 2022 a 40 % predajov v roku 2021.

Spoločnosť na základe podrobnej analýzy zmluvných dojednaní, práv a povinností jednotlivých článkov distribučného reťazca aplikuje brutto spôsob vykazovania výnosov. Spoločnosť počas zmluvnej doby účtuje výnosy v sume, ktorú zaplatí koncový používateľ za ESET produkty a služby, ktoré realizujú distribútori a predajcovia (reselleri) Spoločnosti alebo aj priamo Spoločnosť cez priame kanály. Odmena za aktivity vykonávané distribútormi a predajcami predstavuje maržu distribučnej siete, ktorá je prvotne kapitalizovaná ako náklady na nadobudnutie zmlúv a postupne amortizovaná do nákladov počas doby platnosti licencie, a to pomerne k výške vykázaných výnosov z poskytovania licencií.



**POZNÁMKY K INDIVIDUÁLNEJ ÚČTOVNEJ ZÁVIERKE  
ZA ROK, KTORÝ SA SKONČIL 31. DECEMBRA 2022  
(v tisícoch EUR, ak nie je uvedené inak)**

---

Náklady na nadobudnutie zmlúv súvisia s províziami platenými distribútorom a predajcom v dôsledku získania licenčných zmlúv s konečnými zákazníkmi. Distribučné provízie sú náklady, ktoré by Spoločnosti nevznikli, ak by nedošlo k získaniu zmluvy. Zatiaľ čo Spoločnosti vznikajú ďalšie nevyhnutné náklady na dosiahnutie predaja, tieto náklady by vznikli, aj keby sa zákazník rozhodol zmluvu neuzavrieť, a preto by neboli kapitalizované.

Spoločnosť ako člen ESET Technologickéj aliancie realizuje aj predaj produktov iných spoločností, ktoré nie sú dcérskymi spoločnosťami Spoločnosti. V takomto prípade Spoločnosť vystupuje ako zmocnenec (agent) a výnosy vykazuje vo výške tej časti protihodnoty získanej od konečného zákazníka, ktorá prislúcha Spoločnosti za jej služby ako zmocnenca. Odmena za aktivity vykonávané distribútormi a predajcami pri realizácii produktov iných spoločností je zohľadnená v nákladoch.

Spoločnosť vykazuje **výnosy z poskytovania licencií na používanie antivírusového softvéru a súvisiace podporné služby** nasledovne: Každý zákazník je povinný zaplatiť poplatok za právo používať softvér počas špecifikovaného obdobia. Od momentu aktivácie licencie koncovým zákazníkom sa výnos časovo rozlišuje počas doby platnosti licencie. Okrem výnosov z predaja antivírusového softvéru Spoločnosť vykazuje výnosy aj z predaja šifrovacieho softvéru. Pri analýze týchto výnosov Spoločnosť identifikovala dve základné povinnosti plnenia zmluvy, ktoré použitím päťkrokového modelu podľa štandardu IFRS 15 ocenila samostatne. Jedno plnenie predstavuje dodávku šifrovacieho kľúča, ktorým si zákazník zabezpečí svoje koncové zariadenia. Túto časť výnosu Spoločnosť vykazuje jednorazovo v momente predaja koncovému zákazníkovi. Druhé plnenie zmluvy predstavuje podpora a údržba, ktorá je poskytnutá koncovému zákazníkovi počas špecifikovaného obdobia. Výnos z tohto plnenia sa časovo rozlišuje počas doby trvania špecifikovaného obdobia. Výnosy z predaja produktov iných spoločností ESET Technologickéj aliancie sa vykazujú jednorazovo v momente predaja koncovému zákazníkovi alebo obchodnému partnerovi. V bežnom roku sa zodpovedajúca suma výnosu vykáže ako „výnos z poskytovania užívateľských licencií a služieb“ v individuálnom výkaze o komplexnom výsledku hospodárenia.

Ak zákazník uhradí protihodnotu alebo je pohľadávka splatná predtým, ako Spoločnosť poskytne zákazníkovi právo používať softvér počas špecifikovaného obdobia, Spoločnosť prezentuje zmluvu ako zmluvný záväzok. K prvotnému vykázaniu dôjde pri vykonaní platby alebo pri splatnosti pohľadávky podľa toho, čo nastane skôr. Zmluvný záväzok je povinnosť Spoločnosti previesť na zákazníka právo používať softvér počas špecifikovaného obdobia, za ktoré Spoločnosť prijala od zákazníka protihodnotu alebo takáto protihodnota je splatná. Zmluvné záväzky vykazuje Spoločnosť v položke Výnosy budúcich období individuálneho výkazu o finančnej situácii.

Spoločnosť distribuuje licenčné produkty aj formou registračných kľúčov a sérií registračných kľúčov tzv. batchov, keď vzniká časový nesúlad medzi fakturáciou distribútora a aktiváciou konečným používateľom. V momente prijatia protihodnoty od distribútora alebo v momente dosiahnutia dňa splatnosti faktúry distribútora (podľa toho, čo nastane skôr) vzniká Spoločnosti zmluvný záväzok, ktorý vykáže vo výnosoch budúcich období. V momente aktivácie licencie konečným užívateľom Spoločnosť účtuje o výnose, ktorý je časovo rozlíšený počas doby platnosti licencie.

V prípade, že predplatený batch registračných kľúčov nie je vratný, Spoločnosť postupuje nasledovne: Realizovaný výnos, ktorý prislúcha predaným a neaktivovaným registračným kľúčom, Spoločnosť odhaduje na základe historického vývoja aktivácii licencií z daného batchu. Takýto výnos Spoločnosť vykazuje počas trvania zmluvného záväzku do jednotlivých finančných období. Významné rozdiely môžu vzniknúť vo výške a v načasovaní výnosov za určité obdobie v prípade, že vedenie má odlišné úsudky alebo použije odlišné odhady. Tieto odhady ovplyvňujú položku Výnosy budúcich období v individuálnom výkaze o finančnej situácii a Výnosy z poskytovania užívateľských licencií a služieb v individuálnom výkaze o komplexnom výsledku hospodárenia. Spoločnosť samostatne posudzuje vykazovanie výnosov pri vratných batchoch. Priebežne odhaduje výnos zo zatiaľ neaktivovaných licenčných kľúčov, ktorý na mesačnej báze upravuje o skutočnú výšku aktivovaných alebo vrátených licenčných kľúčov.

Primárne v NORAM regióne Spoločnosť používa ďalší typ predplateného batchu registračných kľúčov na účely predaja formou konsignačného skladu. Fakturácia dodaných licenčných kľúčov nastáva až v momente predaja kľúča distribútorom konečnému zákazníkovi. Vzhľadom na vysokú mieru aktivácie zo strany konečných používateľov krátko od momentu fakturácie distribútora je výnos z neaktivovaných registračných kľúčov vykázaný na konci trvania zmluvného záväzku.

Koncoví používatelia môžu ESET produkt vrátiť, čo podlieha rôznym obmedzeniam, a to prostredníctvom distribútorov a predajcov, alebo požiadať o vrátenie peňazí priamo Spoločnosť v primerane krátkej lehote odo dňa kúpy. Spoločnosť považuje hodnotu refundačného záväzku za nevýznamnú, a preto o ňom neúčtovala k 31. decembru 2022 a 31. decembru 2021.

Spoločnosť identifikovala hlavné typy modifikácie zmluvy a účtuje o výnose v súlade s požiadavkami štandardu IFRS 15. Medzi hlavné typy zmeny zmluvy počas jej trvania patria predĺženie doby platnosti trvania licencie, pridanie, prípadne zníženie požiadaviek, produktov a služieb, keď Spoločnosť účtuje o zmene zmluvy prospektívne. V prípade zmeny ceny a vrátenia produktu v rámci dohodnutej lehoty Spoločnosť kumulatívne upraví doposiaľ vykázané výnosy. V prípade modifikácie zmluvy po ukončení platnosti trvania zmluvy Spoločnosť účtuje ako o samostatnej zmluve.

#### **j) Záonné poistenie a sociálne a dôchodkové zabezpečenie**

Spoločnosť musí odvádzať príspevky na rôzne povinné zákonné poistenia, pričom na týchto príspevkoch sa podieľajú aj zamestnanci. Náklady na sociálne zabezpečenie sa účtujú do individuálneho výkazu o komplexnom výsledku hospodárenia v rovnakom období ako príslušné mzdové náklady.

#### **k) Krátkodobé a dlhodobé zamestnanecké požitky**

Spoločnosť vykazuje ako záväzky zo zamestnaneckých požitkov všetky formy protihodnot poskytovaných Spoločnosťou výmenou za služby poskytované zamestnancami alebo za ukončenie pracovného pomeru. Tieto záväzky sú vykázané v období, v ktorom Spoločnosť prijala služby poskytované zamestnancami.

Záväzky vykázané v súvislosti s krátkodobými zamestnaneckými požitkami sa oceňujú v nediskontovanej výške požitkov, ktoré sa majú vyplatiť výmenou za súvisiacu službu.

Záväzky vykázané v súvislosti s ostatnými dlhodobými zamestnaneckými požitkami sa oceňujú v súčasnej hodnote odhadovaných budúcich peňažných tokov, ktoré sa očakávajú od Spoločnosti v súvislosti so službami poskytovanými zamestnancami do dátumu zostavenia účtovnej závierky.

Tam, kde je použité diskontovanie, sa zvýšenie rezervy v dôsledku časového faktora vykazuje ako finančné náklady v individuálnom výkaze o komplexnom výsledku hospodárenia.

Odhadované záväzky zo zamestnaneckých požitkov sú zahrnuté v riadku Rezervy individuálneho výkazu o finančnej situácii.

#### **l) Lízing**

Spoločnosť aplikuje pri posúdení lízingov štandard IFRS 16. Spoločnosť posúdi, či zmluva obsahuje lízing pri vzniku zmluvy. Vo všetkých existujúcich lízingových zmluvách vystupuje Spoločnosť na strane nájomcu. Nájomca vykazuje v súvislosti s lízingom majetok s právom na používanie (lízingové aktívum) a súvisiaci záväzok z lízingu. Každá lízingová splátka je rozdelená na splatenie lízingového záväzku a vzniknuté finančné nákladové úroky. Finančné náklady sa vykazujú výsledkovo priamo s vplyvom na výsledok hospodárenia počas doby trvania nájmu. Majetok s právom na používanie sa odpisuje rovnomerne počas doby životnosti majetku alebo doby prenájmu podľa toho, ktorá z nich je kratšia.

Platby za krátkodobé nájomné zmluvy, nájomné zmluvy na majetok s nízkou hodnotou a nájomné zmluvy na ostatný majetok vylúčený z pôsobnosti IFRS 16 na základe významnosti sú vykázané rovnomerne počas doby lízingu ako náklad bežného roka zahrnutý vo výkaze o komplexnom výsledku hospodárenia. Krátkodobé prenájmy sú líziny s dobou nájmu 12 mesiacov alebo menej. Majetok s nízkou hodnotou zahŕňa prenájmy majetku s hodnotou do 5 tis. EUR ako tlačiarne, kávovary a stojany na vodu.

Pri prvom uplatnení štandardu IFRS 16 Spoločnosť aplikovala nasledujúce praktické zjednodušenia:

- uplatnenie jednotnej diskontnej sadzby na celé portfólio lízingov s podobnými charakteristikami,
- ocenenie lízingového aktíva v hodnote záväzku z lízingu upraveného o zálohy, časové rozlíšenie splátok a stimuly od prenajímateľa,
- vykávanie operatívnych lízingov so zostatkovou dobou prenájmu kratšou ako 12 mesiacov k 1. januáru 2019 ako krátkodobé,
- nezahrnutie počiatkových priamych nákladov na ocenenie majetku s právom na používanie (lízingového aktíva) k dátumu prvotnej aplikácie,
- použitie pôvodného posúdenia doby lízingu aplikovaného k 1. januáru 2019, ak zmluva obsahuje možnosť na predĺženie alebo ukončenie lízingu (opcia). Pôvodné posúdenie doby lízingu bolo aplikované, ak nenastala zmena posúdenia (významná udalosť pod kontrolou nájomcu ovplyvňujúca pôvodné posúdenie), revízia posúdenia (uplatnenie pôvodne nezáväznej opcie alebo neuplatnenie pôvodne záväznej opcie) alebo modifikácia zmluvy.

Praktické zjednodušenia uplatnené pri prvej aplikácii štandardu IFRS 16 majú vplyv na vykázané finančné výsledky a finančnú situáciu aj v roku 2022, keďže na základe uplatnenia výnimky v prílohe D štandardu IFRS 1 Spoločnosť vykázala majetok a záväzky súvisiace s lízingom v rovnakých sumách ako v konsolidovanej účtovnej závierke k dátumu prechodu na IFRS (1. januára 2021).



**POZNÁMKY K INDIVIDUÁLNEJ ÚČTOVNEJ ZÁVIERKE  
ZA ROK, KTORÝ SA SKONČIL 31. DECEMBRA 2022  
(v tisícoch EUR, ak nie je uvedené inak)**

---

Lízingové aktíva a záväzky z lízingu sa primárne oceňujú na úrovni súčasnej hodnoty. Súčasná hodnota lízingových záväzkov predstavuje:

- fixné splátky znížené o pohľadávku z lízingových stimulov,
- variabilné lízingové splátky (závislé od indexu),
- cenu za uplatnenie opcie na predĺženie doby lízingu (ak je to dostatočne isté),
- pokuty za predčasné ukončenie (ak je to dostatočne isté),
- sumy splatné na základe záruk reziduálnej hodnoty.

Variabilné nájomné, ktoré nezávisí od indexu alebo sadzby, sa nezahŕňa do ocenenia záväzku z lízingu a majetku s právom na používanie. Súvisiace platby sa vykazujú ako náklad v období, s ktorým vecne a časovo súvisia, a sú zahrnuté v riadku Služby individuálneho výkazu o komplexnom výsledku hospodárenia.

Z praktického hľadiska umožňuje IFRS 16 nájomcovi, aby neoddeloval nelízingové komponenty, a namiesto toho účtoval o akomkoľvek lízingu a súvisiacich nelízingových komponentoch ako o jedinej dohode. Spoločnosť túto praktickú výnimku využila a v prípade zmlúv, ktoré obsahujú lízingovú zložku a jednu alebo viac ďalších lízingových alebo nelízingových zložiek, Spoločnosť zahŕňa fixné splátky a variabilné splátky (závislé od indexu) ďalších lízingových alebo nelízingových zložiek do ocenenia lízingového záväzku.

Lízingové splátky sú diskontované použitím váženej priemernej úrokovej miery<sup>1</sup>, ktorá predstavuje úrokovú mieru, ktorú by nájomca musel zaplatiť, ak by si požičal prostriedky potrebné na získanie aktíva podobnej hodnoty v podobnom ekonomickom prostredí s podobnými podmienkami.

Lízingový záväzok prezentuje Spoločnosť v položke Lízingové záväzky dlhodobé a Lízingové záväzky krátkodobé individuálneho výkazu o finančnej situácii. Následne je ocenený zvýšením účtovnej hodnoty o nákladové úroky (zohľadňujúce efektívnu úrokovú sadzbu) a znížením účtovnej hodnoty o realizované lízingové splátky.

Spoločnosť preцени lízingový záväzok (a zaúčtuje príslušnú úpravu k majetku s právom na používanie) v prípade:

- zmeny doby nájmu alebo ak dôjde k významnej udalosti alebo k zmenám okolností, ktoré majú za následok zmenu posúdenia uplatnenia kúpnej opcie. V takom prípade sa záväzok z lízingu ocení diskontovaním revidovaných lízingových splátok s použitím revidovanej diskontnej sadzby.
- zmeny lízingových splátok v dôsledku zmien indexu alebo sadzby alebo zmeny očakávaných splátok v rámci garantovanej zostatkovej hodnoty. V takom prípade sa záväzok z lízingu ocení diskontovaním revidovaných lízingových splátok s použitím nezmenenej diskontnej sadzby (pokiaľ zmena lízingových platieb nie je dôsledkom zmeny pohyblivej úrokovej sadzby, v takom prípade sa použije upravená diskontná sadzba).
- modifikácie lízingovej zmluvy, ak sa modifikácia lízingovej zmluvy neúčtuje ako samostatný prenájom. V takom prípade sa záväzok z lízingu preceňuje na základe doby nájmu upraveného lízingu diskontovaním revidovaných lízingových splátok s použitím revidovanej diskontnej sadzby k dátumu účinnosti modifikácie.

V prípade, že Spoločnosť na základe IFRS 16 posúdi, že modifikácia lízingovej zmluvy predstavuje samostatný prenájom, nepreceňuje existujúci lízingový záväzok, ale Spoločnosť ocení lízingový záväzok a majetok s právom na používanie plynúce z takejto modifikácie rovnako, ako v prípade novej zmluvy obsahujúcej lízing.

Spoločnosť počas roka 2022 zobrazila modifikácie lízingových zmlúv v súlade s uvedeným postupom.

Majetok s právom na používanie sa prvotne oceňuje v obstarávacej cene, ktorá obsahuje:

- sumu počiatočného ocenenia záväzku z lízingu,
- počiatočné priame náklady,
- platby lízingu mínus lízingové stimuly pred začiatkom lízingu,
- odhad nákladov na vyradenie/uviedenie do pôvodného stavu.

#### **m) Daň z príjmov (splatná)**

Daň z príjmov Spoločnosti sa počíta z účtovného zisku zisteného podľa účtovných postupov platných v Slovenskej republike po zohľadnení určitých položiek na daňové účely s použitím sadzby dane z príjmov vo výške 21 %.

---

<sup>1</sup> Spoločnosť používa na diskontovanie lízingových splátok váženú priemernú úrokovú mieru, nakoľko úrokové miery indikované vybranými zmluvnými bankami nie sú stanovené pre samostatnú spoločnosť, ale sú stanovené pre skupinu ESET ako celok (viď poznámka č. 7).

**POZNÁMKY K INDIVIDUÁLNEJ ÚČTOVNEJ ZÁVIERKE  
ZA ROK, KTORÝ SA SKONČIL 31. DECEMBRA 2022  
(v tisícoch EUR, ak nie je uvedené inak)**

---

Na účely výpočtu daňového základu Spoločnosť k 1. januáru 2022 pristúpila k zmene účtovnej metódy týkajúcej sa spôsobu zahrnutia výnosov z poskytovania užívateľských licencií a služieb (ďalej v tejto časti len „výnosy“) a nákladov na nadobudnutie zmlúv (ďalej v tejto časti len „náklady“) do základu dane.

Výnosy, ktoré Spoločnosti plynú z poskytovania licencií svojim zákazníkom, začala Spoločnosť na účely výpočtu daňového základu podľa SAS časovo rozlišovať počas doby platnosti poskytovania licencie. Výnosy budúcich období (podľa SAS), ktoré boli už v predchádzajúcich obdobiach preukázateľne zdanené, nebudú súčasťou základu dane v bežnom/budúcich zdaňovacích obdobiach, aby nedošlo k zdaneniu toho istého príjmu v rozpore so zákonom o dani z príjmov 595/2003 Z. z. viackrát.

Analogicky, náklady budúcich období (podľa SAS), ktoré súvisia s obstaraním zmlúv a ktoré už boli daňovým výdavkom v minulých obdobiach sa opätovne nezahŕňajú do základu dane (aby nedošlo k dvojitému odpočtu nákladov).

V súlade so zmenou zdaňovania výnosov a nákladov Spoločnosť pristúpila aj k zmene zdaňovania dopadov vyplývajúcich z dorovnania zahraničných závislých distribútorov (transfer pricing).

#### **n) Odložená daň**

O odloženej dani z príjmov sa účtuje zo všetkých dočasných rozdielov medzi daňovou a účtovnou zostatkovou hodnotou aktív a daňovou a účtovnou hodnotou pasív záväzkovou metódou. Pri výpočte odloženej dane sa používa sadzba dane z príjmov očakávaná v období, v ktorom sa má vysporiadať príslušná pohľadávka alebo záväzok. Odložená daň sa účtuje v individuálnom výkaze o komplexnom výsledku hospodárenia s výnimkou tých pohľadávok a záväzkov, ktoré sa účtujú priamo s protizápisom vo vlastnom imaní; v takomto prípade sa aj odložená daň účtuje s protizápisom vo vlastnom imaní.

Pri určení výšky odloženej dane z príjmov sa použila sadzba dane z príjmov platná v nasledujúcom účtovnom období, t. j. 21 %.

Najvýznamnejšie dočasné rozdiely vyplývajú z rozdielov medzi účtovnou a daňovou hodnotou výnosov budúcich období a kapitalizovaných nákladov na nadobudnutie zmlúv. O odloženej daňovej pohľadávke sa účtuje, ak sa v budúcnosti očakáva daňový zisk, s ktorým sa budú môcť dočasné rozdiely vysporiadať.

Spoločnosť započítava odložené daňové pohľadávky a odložené daňové záväzky, ak existuje zákonné právo na započítanie splatných daňových pohľadávok oproti splatným daňovým záväzkom a tieto odložené daňové pohľadávky a odložené daňové záväzky súvisia s daňami z príjmov vyberanými tým istým daňovým orgánom a Spoločnosť má v úmysle vysporiadať svoje súčasné daňové pohľadávky a záväzky na čistom základe.

#### **o) Transakcie v cudzích menách**

Majetok a záväzky vyjadrené v cudzej mene sa prepočítavajú na eurá referenčným výmenným kurzom určeným a vyhláseným Európskou centrálnou bankou (ďalej len „ECB“) v deň predchádzajúci dňu uskutočnenia účtovného prípadu a v deň, ku ktorému sa zostavuje účtovná závierka. Prijaté a poskytnuté preddavky v cudzej mene sa ku dňu, ku ktorému sa zostavuje účtovná závierka, neprepočítavajú. Pri kúpe a predaji cudzej meny za menu euro a pri prevode peňažných prostriedkov z účtu zriadeného v cudzej mene na účet zriadený v eurách a z účtu zriadeného v eurách na účet zriadený v cudzej mene sa použije kurz, za ktorý sú tieto hodnoty nakúpené alebo predané. Ak sa kúpa alebo predaj neuskutočňuje s komerčnou bankou, použije sa referenčný výmenný kurz určený a vyhlásený ECB v deň predchádzajúci dňu vysporiadania obchodu.

Kurzové zisky a straty sú prezentované na netto báze a sú vykazované ako zisk alebo strata v individuálnom výkaze o komplexnom výsledku hospodárenia okrem kurzových ziskov a strát z finančných nástrojov, ktoré sa oceňujú reálnou hodnotou cez výkaz ziskov a strát v súlade so štandardom IFRS 9 „Finančné nástroje“.

### **4. ZMENA ÚČTOVNÝCH METÓD A ZÁSAD**

V Spoločnosti počas účtovného obdobia nenastali zmeny účtovných zásad a metód.

## **5. VÝZNAMNÉ ÚČTOVNÉ ODHADY A KLÚČOVÉ ZDROJE NEISTOTY PRI ODHADOCH**

Pri uplatňovaní účtovných postupov Spoločnosti, ktoré sú opísané v pozn. 3, Spoločnosť prijala nasledujúce rozhodnutia týkajúce sa neistôt a odhadov, ktoré majú významný vplyv na sumy vykázané vo finančných výkazoch. Existuje významné riziko závažných úprav v budúcich obdobiach v súvislosti s takýmito záležitosťami v nasledujúcich oblastiach:

- Spoločnosť pravidelne preveruje vymožitelnosť a úverovú bonitu svojich distribútorov a predajcov, aby určila primeranú opravnú položku na pohľadávky. Nevymožiteľné pohľadávky by mohli presiahnuť výšku súčasných alebo budúcich opravných položiek. Pohľadávky sa odpisujú v závislosti od individuálneho prípadu, pričom sa berie do úvahy pravdepodobnosť, či a do akej miery môžu byť uvedené sumy inkasované. K 31. decembru 2022 bola opravná položka na pohľadávky vo výške 5 007 tis. EUR a opravná položka na zmluvné aktíva vo výške 920 tis. EUR. K 31. decembru 2021 bola opravná položka na pohľadávky vo výške 3 395 tis. EUR a opravná položka na zmluvné aktíva 0 EUR.
- Spoločnosť aplikuje účtovnú politiku týkajúcu sa časového rozlíšenia výnosov počas doby trvania licencie v súlade s IFRS. Vzhľadom na komplexnosť portfólia, ako aj vzhľadom na počet aktívnych licencií, Spoločnosť určuje časť výnosu viažucu sa k nevratným predplateným batchom registračných kľúčov (tak, ako je popísané v časti 3.1, odsek i), ktorý má byť časovo rozlíšený, použitím odhadu. Zmena v použitých úsudkoch pri výpočte tohto odhadu by mohla mať významný vplyv na finančné výkazy. Ostatné informácie spojené s účtovaním výnosov v Spoločnosti sú uvedené v poznámke 3.1 i) výnosy zo zmlúv so zákazníkmi.
- Spoločnosť určuje dobu lízingu ako nevypovedateľnú dobu lízingu spolu s obdobiami krytými opciou na predĺženie lízingu, ak je odôvodnene pravdepodobné, že budú uplatnené, alebo obdobiami, na ktoré sa vzťahuje opcia na ukončenie lízingu, ak je primerane isté, že Spoločnosť túto opciu nerealizuje. Spoločnosť eviduje aj lízingové zmluvy ktoré zahŕňajú opciu na predĺženie alebo ukončenie zmluvy. Spoločnosť uplatňuje úsudok pri hodnotení, či je primerane isté, či využije alebo nevyužije opciu na predĺženie alebo ukončenie lízingu. To znamená, že berie do úvahy všetky príslušné faktory predstavujúce ekonomické stimuly pri posúdení možnosti realizácie opcie na predĺženie alebo ukončenie lízingu. Po dátume vzniku lízingu Spoločnosť prehodnocuje dobu lízingu, ak dôjde k významnej udalosti alebo zmene okolností, ktoré sú pod jej kontrolou a majú vplyv na jej schopnosť uplatniť alebo nevyužiť opciu na predĺženie alebo ukončenie lízingu.
- Závazky z lízingu sú podľa štandardu IFRS 16 oceňované v súčasnej hodnote budúcich lízingových splátok diskontovaných váženou priemernou prírastkovou úrokovou mierou pôžičky nájomcu. Vzhľadom na to, že nie je možné jednoducho určiť implicitnú úrokovú mieru lízingu, Spoločnosť aplikovala prírastkovú úrokovú mieru na celé portfólio lízingových zmlúv podľa ich doby trvania. Prírastková úroková miera je sadzba, ktorú by Spoločnosť zaplatila v prípade, ak by si požičala prostriedky nevyhnutné na získanie majetku s právom na používanie s podobnou hodnotou, ako je hodnota majetku s právom na používanie vykázaná k 31. decembru 2022 v podobnom ekonomickom prostredí, za podobných podmienok, s podobným zabezpečením. Z uvedeného vyplýva, že Spoločnosť aplikovala odhad pri stanovení prírastkovej úrokovej miery, keďže zohľadňuje úrokovú mieru, ktorú by Spoločnosť aplikovala a musela platiť, ak by chcela získať prostriedky nevyhnutné na obstaranie majetku s právom na používanie.
- Náklady na dlhodobé zamestnanecké požitky sa určujú v ich súčasnej hodnote pomocou poistno-matematických odhadov. Poistno-matematický odhad zahŕňa rôzne predpoklady, ktoré sa môžu líšiť od skutočného vývoja v budúcnosti. Medzi ne patrí určenie diskontnej sadzby, budúce zvýšenie platov, fluktuácia zamestnancov a čas odhadovaného odchodu do dôchodku. Vzhľadom na zložitú ocenenia a jeho dlhodobú povahu je hodnota záväzku zo zamestnaneckých požitkov veľmi citlivá na zmeny týchto predpokladov. Všetky predpoklady sa prehodnocujú ku každému dátumu vykazovania.

Parameter, ktorý sa môže najviac meniť, je diskontná sadzba. Pri určovaní vhodnej diskontnej sadzby manažment zohľadňuje úrokové sadzby podnikových dlhopisov v menách zodpovedajúcich menám záväzkov zo zamestnaneckých požitkov. V krajinách, kde neexistuje aktívny trh pre podnikové dlhopisy, zohľadňuje sadzby bankových dlhopisov. Diskontné sadzby zodpovedajú očakávanej dobe vysporiadania záväzkov zo zamestnaneckých požitkov.

- Spoločnosť k 31. decembru 2022 vykonala test na znehodnotenie finančných investícií v dcérskych spoločnostiach ESET SOFTWARE UK Limited a ESET Deutschland GmbH. Spoločnosť stanovila spätné získateľnú sumu oboch finančných investícií pomocou EBITDA multiplikátora. EBITDA multiplikátor bol stanovený znalcom v odbore Ekológia a manažment a priemyselné vlastníctvo na základe upraveného odvetvového priemeru spoločností, ktorých charakter činnosti a portfólio poskytovaných služieb boli vo veľkej miere podobné Spoločnosti. Keďže hodnota EBITDA multiplikátora vo významnej miere ovplyvňuje stanovenie spätne získateľnej sumy daných finančných investícií a výsledok testu na znehodnotenie, Spoločnosť vykonala analýzu citlivosti spätne získateľnej sumy na zmenu EBITDA multiplikátora (viď pozn. 18. „Finančné investície v dcérskych spoločnostiach“).

## **6. PRVÉ UPLATNENIE IFRS**

Spoločnosť pripravila účtovnú závierku v súlade s IFRS platnými pre obdobie končiace sa 31. decembra 2022, spolu s porovnateľným údajmi za účtovné obdobie končiace sa 31. decembra 2021 (prvé porovnávacie obdobie), ako je popísané v pozn. „Významné účtovné zásady“. Spoločnosť pripravila k 1. januáru 2021 (deň prechodu na IFRS) otvárací Individuálny výkaz o finančnej situácii.

V súlade so štandardom IFRS 1 – Prvé uplatnenie medzinárodných štandardov finančného výkazníctva Spoločnosť prezentuje ako súčasť tejto účtovnej závierky nasledujúce rekonsiliácie vysvetľujúce vplyv prechodu na IFRS na Individuálny výkaz o finančnej situácii a Individuálny výkaz o komplexnom výsledku hospodárenia:

- Rekonsiliáciu Individuálneho výkazu o finančnej situácii k 1. januáru 2021 zostaveného podľa SAS a IFRS
- Rekonsiliáciu Individuálneho výkazu o finančnej situácii k 31. decembru 2021 zostaveného podľa SAS a IFRS
- Rekonsiliáciu Individuálneho výkazu o komplexnom výsledku hospodárenia za obdobie končiace sa 31. decembra 2021 zostaveného podľa SAS a IFRS

### **Spoločnosť uplatnila nasledujúce povinné výnimky zo spätného uplatňovania IFRS (exceptions) v súlade s IFRS 1:**

#### Odhady

Odhady použité Spoločnosťou pri vypracovaní finančných výkazov k 1. januáru 2021 a k 31. decembru 2021 sú totožné s tými odhadmi, ktoré boli použité pri vypracovaní finančných výkazov k rovnakému dátumu podľa SAS (po zohľadnení zmien v účtovnej politike).

### **Spoločnosť uplatnila nasledujúce voliteľné výnimky zo spätného uplatňovania IFRS (exemptions) v súlade s IFRS 1:**

#### Podnikové kombinácie

Uplatnenie výnimky, ktorú umožňuje IFRS 1 v prílohe C znamená, že Spoločnosť nemusí aplikovať IFRS 3 – Podnikové kombinácie retrospektívne na minulé podnikové kombinácie, ku ktorým došlo pred dátumom prechodu na IFRS. IFRS 1, príloha C1 zároveň umožňuje účtovnej jednotke rozhodnúť sa pre akúkoľvek podnikovú kombináciu patriacu do rozsahu pôsobnosti IFRS 3 (respektíve IFRS 10) a všetky neskoršie kombinácie prehodnotiť a vykázať v súlade s týmito štandardmi.

Spoločnosť sa rozhodla neaplikovať IFRS 3 – Podnikové kombinácie (respektíve IFRS 10) pre akvizície dcérskych spoločností, ktoré nastali pred 1. januárom 2021.

#### Investície v dcérskych spoločnostiach, spoločných podnikoch a pridružených spoločnostiach

Spoločnosť sa rozhodla aplikovať výnimku uvedenú v prílohe D štandardu IFRS 1 a oceniť podiely v dcérskych účtovných jednotkách podľa účtovnej hodnoty týchto podielov v SAS k 1. januáru 2021 t. j. aplikovať reprodukčnú cenu „deemed cost“.

#### Majetok a záväzky v dcérskych spoločnostiach, spoločných podnikoch a pridružených spoločnostiach

V prípade, že materská spoločnosť začne uplatňovať IFRS vo svojej individuálnej účtovnej závierke neskôr, ako vo svojej konsolidovanej účtovnej závierke ocení svoj majetok a záväzky v rovnakých sumách v oboch účtovných závierkach s výnimkou konsolidačných úprav (štandard IFRS 1, príloha D).

Spoločnosť sa rozhodla aplikovať uvedenú výnimku v nasledujúcich prípadoch:

- Lízingy v súlade so štandardom IFRS 16 „Lízingy“
- Opravné položky k pohľadávkam v súlade so štandardom IFRS 9 „Finančné nástroje“



**POZNÁMKY K INDIVIDUÁLNEJ ÚČTOVNEJ ZÁVIERKE  
ZA ROK, KTORÝ SA SKONČIL 31. DECEMBRA 2022  
(v tisícoch EUR, ak nie je uvedené inak)**

**Rekonsiliácia Individuálneho výkazu o finančnej situácii k 1. januáru 2021 zostaveného podľa  
SAS a IFRS**

|  | <i>Pozn.</i> | <i>SAS 1.1.2021</i> | <i>IFRS úpravy</i> | <i>IFRS 1.1.2021</i> |
|--|--------------|---------------------|--------------------|----------------------|
| <b>AKTÍVA</b>                                      |              |                     |                    |                      |
| <b>DLHODOBÉ AKTÍVA</b>                             |              |                     |                    |                      |
| Nehnutelnosti, stroje a zariadenia                 |              | 33 073              | -                  | 33 073               |
| Majetok s právom na používanie                     | A            | -                   | 17 082             | 17 082               |
| Nehmotný majetok                                   | B            | 4 491               | (1 388)            | 3 102                |
| Finančné investície v dcérskych spoločnostiach     |              | 32 989              | -                  | 32 989               |
| Ostatné aktíva                                     |              | 2 194               | (213)              | 1 981                |
| Kapitalizované náklady na nadobudnutie zmlúv       | C            | -                   | 92 709             | 92 709               |
| Odložená daňová pohľadávka                         | F            | 1 453               | 35 178             | 36 631               |
| <b>Dlhodobé aktíva celkom</b>                      |              | <b>74 200</b>       | <b>143 368</b>     | <b>217 568</b>       |
| <b>KRÁTKODOBÉ AKTÍVA</b>                           |              |                     |                    |                      |
| Peniaze a peňažné ekvivalenty                      |              | 92 274              | -                  | 92 274               |
| Pohľadávky z obchodného styku a ostatné pohľadávky | D            | 42 736              | (36 105)           | 6 631                |
| Pohľadávky z dane z príjmu                         |              | 2 883               | -                  | 2 883                |
| Kapitalizované náklady na nadobudnutie zmluvy      | C            | -                   | 197 464            | 197 464              |
| Zásoby   |              | 227                 | -                  | 227                  |
| <b>Krátkodobé aktíva celkom</b>                    |              | <b>138 120</b>      | <b>161 359</b>     | <b>299 479</b>       |
| <b>AKTÍVA CELKOM</b>                               |              | <b>212 319</b>      | <b>304 727</b>     | <b>517 046</b>       |
| <b>VLASTNÉ IMANIE A ZÁVÄZKY</b>                    |              |                     |                    |                      |
| <b>VLASTNÉ IMANIE</b>                              |              |                     |                    |                      |
| Základné imanie                                    |              | 140                 | -                  | 140                  |
| Kapitálové a rezervné fondy                        | E            | 2 346               | (2 332)            | 14                   |
| Nerozdelený zisk                                   |              | 155 867             | (132 210)          | 23 657               |
| <b>Vlastné imanie spolu</b>                        |              | <b>158 353</b>      | <b>(134 542)</b>   | <b>23 811</b>        |
| <b>DLHODOBÉ ZÁVÄZKY</b>                            |              |                     |                    |                      |
| Výnosy budúcich období                             | C            | 259                 | 122 863            | 123 122              |
| Lízingové záväzky dlhodobé                         | A            | -                   | 14 745             | 14 745               |
| Ostatné dlhodobé záväzky                           |              | 178                 | -                  | 178                  |
| Rezervy  | C,D          | 1 156               | 1 607              | 2 763                |
| Odložený daňový záväzok                            |              | -                   | -                  | -                    |
| <b>Dlhodobé záväzky celkom</b>                     |              | <b>1 592</b>        | <b>139 214</b>     | <b>140 807</b>       |
| <b>KRÁTKODOBÉ ZÁVÄZKY</b>                          |              |                     |                    |                      |
| Záväzky z obchodného styku a ostatné záväzky       | D            | 51 737              | 34 264             | 86 001               |
| Výnosy budúcich období                             | C,D          | 510                 | 261 652            | 262 161              |
| Lízingové záväzky krátkodobé                       | A            | -                   | 2 728              | 2 728                |
| Rezervy  | E            | 128                 | 1 377              | 1 504                |
| Záväzky z dane z príjmu                            |              | -                   | 34                 | 34                   |
| <b>Krátkodobé záväzky celkom</b>                   |              | <b>52 374</b>       | <b>300 055</b>     | <b>352 429</b>       |
| <b>VLASTNÉ IMANIE A ZÁVÄZKY SPOLU</b>              |              | <b>212 319</b>      | <b>304 727</b>     | <b>517 046</b>       |



**POZNÁMKY K INDIVIDUÁLNEJ ÚČTOVNEJ ZÁVIERKE  
ZA ROK, KTORÝ SA SKONČIL 31. DECEMBRA 2022  
(v tisícoch EUR, ak nie je uvedené inak)**

**Rekonsiliácia Individuálneho výkazu o finančnej situácii k 31. decembru 2021 zostaveného podľa SAS a IFRS**

|  | <i>Pozn.</i> | <b>SAS<br/>31.12.2021</b> | <b>IFRS úpravy</b> | <b>IFRS 31.12.2021</b> |
|--|--------------|---------------------------|--------------------|------------------------|
| <b>AKTÍVA</b>                                      |              |                           |                    |                        |
| <b>DLHODOBÉ AKTÍVA</b>                             |              |                           |                    |                        |
| Nehnutelnosti, stroje a zariadenia                 |              | 38 481                    | -                  | 38 481                 |
| Majetok s právom na používanie                     | A            | -                         | 14 566             | 14 566                 |
| Nehmotný majetok                                   | B            | 6 472                     | (3 640)            | 2 833                  |
| Finančné investície v dcérskych spoločnostiach     |              | 20 541                    | (97)               | 20 445                 |
| Ostatné aktíva                                     |              | 2 275                     | (161)              | 2 114                  |
| Kapitalizované náklady na nadobudnutie zmlúv       | Ca, Cb       | -                         | 92 268             | 92 268                 |
| Odložená daňová pohľadávka                         | F            | 3 157                     | 38 176             | 41 333                 |
| <b>Dlhodobé aktíva celkom</b>                      |              | <b>70 927</b>             | <b>141 112</b>     | <b>212 039</b>         |
| <b>KRÁTKODOBÉ AKTÍVA</b>                           |              |                           |                    |                        |
| Peniaze a peňažné ekvivalenty                      | G            | 73 423                    | -                  | 73 423                 |
| Pohľadávky z obchodného styku a ostatné pohľadávky | D            | 50 333                    | (40 178)           | 10 155                 |
| Kapitalizované náklady na nadobudnutie zmluvy      | Ca, Cb       | -                         | 206 865            | 206 865                |
| Zásoby   |              | 245                       | -                  | 245                    |
| <b>Krátkodobé aktíva celkom</b>                    |              | <b>124 001</b>            | <b>166 687</b>     | <b>290 688</b>         |
| <b>AKTÍVA CELKOM</b>                               |              | <b>194 928</b>            | <b>307 799</b>     | <b>502 727</b>         |
| <b>VLASTNÉ IMANIE A ZÁVÄZKY</b>                    |              |                           |                    |                        |
| <b>VLASTNÉ IMANIE</b>                              |              |                           |                    |                        |
| Základné imanie                                    |              | 140                       | -                  | 140                    |
| Kapitálové a rezervné fondy                        | E            | 1 319                     | (1 305)            | 14                     |
| Nerozdelený zisk                                   |              | 163 010                   | (143 743)          | 19 266                 |
| <b>Vlastné imanie spolu</b>                        |              | <b>164 469</b>            | <b>(145 048)</b>   | <b>19 420</b>          |
| <b>DLHODOBÉ ZÁVÄZKY</b>                            |              |                           |                    |                        |
| Výnosy budúcich období                             | Ca, Cb, D    | 153                       | 120 969            | 121 123                |
| Lízingové záväzky dlhodobé                         | A            | -                         | 12 153             | 12 153                 |
| Ostatné dlhodobé záväzky                           |              | 438                       | -                  | 438                    |
| Rezervy  |              | 6 371                     | (19)               | 6 351                  |
| <b>Dlhodobé záväzky celkom</b>                     |              | <b>6 962</b>              | <b>133 103</b>     | <b>140 065</b>         |
| <b>KRÁTKODOBÉ ZÁVÄZKY</b>                          |              |                           |                    |                        |
| Záväzky z obchodného styku a ostatné záväzky       | D            | 20 299                    | 42 489             | 62 788                 |
| Výnosy budúcich období                             | Ca, Cb, D    | 936                       | 273 336            | 274 271                |
| Lízingové záväzky krátkodobé                       | A            | -                         | 2 787              | 2 787                  |
| Rezervy  | E            | 905                       | 1 132              | 2 037                  |
| Záväzky z dane z príjmu                            |              | 1 358                     | -                  | 1 358                  |
| <b>Krátkodobé záväzky celkom</b>                   |              | <b>23 497</b>             | <b>319 744</b>     | <b>343 241</b>         |
| <b>VLASTNÉ IMANIE A ZÁVÄZKY SPOLU</b>              |              | <b>194 928</b>            | <b>307 799</b>     | <b>502 727</b>         |





**POZNÁMKY K INDIVIDUÁLNEJ ÚČTOVNEJ ZÁVIERKE  
ZA ROK, KTORÝ SA SKONČIL 31. DECEMBRA 2022  
(v tisícoch EUR, ak nie je uvedené inak)**

**Rekonsiliácia Individuálneho výkazu o komplexnom výsledku hospodárenia zostaveného podľa SAS a IFRS za obdobie končiace sa 31. decembra 2021**

|  | <b>Pozn.</b> | <b>SAS<br/>31.12.2021</b> | <b>IFRS<br/>úpravy</b> | <b>IFRS<br/>31.12.2021</b> |
|--|--------------|---------------------------|------------------------|----------------------------|
| Výnosy z poskytovania užívateľských licencií a služieb   | Ca           | 564 482                   | (15 622)               | 548 860                    |
| Služby   | A, B, Ca, Cb | (398 038)                 | 3 488                  | (394 550)                  |
| Osobné náklady   |              | (67 173)                  | 854                    | (66 319)                   |
| Odpisy   | A            | (4 591)                   | (2 118)                | (6 710)                    |
| Ostatné prevádzkové (náklady) výnosy, netto  |              | (1 551)                   | (470)                  | (2 021)                    |
| Zisk z likvidácie dcérskej spoločnosti   |              | 758                       | -                      | 758                        |
| Finančné výnosy  |              | 13 016                    | (966)                  | 12 051                     |
| Finančné náklady   |              | (1 376)                   | 431                    | (944)                      |
| Zisk pred zdanením   |              | 105 527                   | (14 403)               | 91 124                     |
| Daň z príjmov  | F            | (20 682)                  | 2 998                  | (17 684)                   |
| <b>ZISK ZA OBDOBIE</b>   |              | <b>84 845</b>             | <b>(11 405)</b>        | <b>73 440</b>              |
| <b>OSTATNÝ KOMPLEXNÝ VÝSLEDOK HOSPODÁRENIA</b>   |              |                           |                        |                            |
| Položky, ktoré sa následne nemôžu reklasifikovať do výkazu ziskov a strát:<br>Zisky (+)/straty (-) z precenenia programov so stanovenými požitkami znížené o daň |              | -                         | -                      | -                          |
| <b>CELKOVÝ KOMPLEXNÝ VÝSLEDOK HOSPODÁRENIA</b>   |              | <b>84 845</b>             |                        | <b>73 440</b>              |

**Poznámky k rekonsiliácii Individuálneho výkazu o finančnej situácii k 1. januáru 2021 a 31. decembru 2021 a Individuálneho výkazu o komplexnom výsledku hospodárenia za obdobie končiace sa 31. decembra 2021**

**A Lízingy**

Podľa SAS Spoločnosť klasifikovala lízingy ako finančné alebo operatívne. Splátky operatívneho lízingu podľa SAS Spoločnosť vykazovala ako prevádzkový náklad vo výkaze ziskov a strát rovnomerne, počas doby lízingu.

Podľa štandardu IFRS 16 Spoločnosť uplatňuje jednotný prístup k vykazovaniu a oceňovaniu pre všetky lízingy s výnimkou krátkodobých lízingov a lízingov drobného majetku. Spoločnosť vykazuje lízingové záväzky na uskutočnenie lízingových splátok a majetok s právom na používanie predstavujúce právo na použítie podkladových aktív. Ku dňu prechodu na IFRS Spoločnosť oceniла majetok s právom na používanie a záväzky z lízingu v sume vykázané v konsolidovanej účtovnej závierke skupiny na základe uplatnenia voliteľnej výnimky uvedenej v prílohe D štandardu IFRS 1. V priebehu prvého porovnávacieho obdobia Spoločnosť účtovala o odpisoch majetku s právom na používanie v sume EUR 2 697 605 a o finančnom náklade v sume EUR 455 975 EUR v súlade so štandardom IFRS 16.

**B Nehmotný majetok**

Spoločnosť vykazovala v účtovnej závierke zostavenej podľa SAS ako súčasť nehmotného majetku aj položky marketingového charakteru, ktoré nespĺňali podmienky na vykávanie podľa štandardu IAS 38 „Nehmotný majetok“. Spoločnosť tieto položky vyradila z nehmotného majetku k 1. januáru 2021 (deň prechodu na IFRS) s vplyvom na nerozdelení zisk minulých období. Položky marketingového charakteru, ktoré predstavovali prírastok nehmotného majetku účtovného obdobia končiaceho sa 31. decembra 2021, boli z nehmotného majetku vyradené s vplyvom na ostatné prevádzkové náklady v Individuálnom výkaze o komplexnom výsledku hospodárenia v sume 2 755 152 EUR.

**Ca Výnosy z poskytovania užívateľských licencií a služieb a náklady na nadobudnutie zmlúv**

Podľa SAS Spoločnosť v momente poskytnutia licencií a služieb koncovému používateľovi alebo obchodnému partnerovi (distribútorovi, resellerovi) vykáže výnos jednorazovo, po realizácii dodávky softvéru a bez ohľadu na to, či si koncový používateľ softvér nainštaloval. Spoločnosť žiadnu časť sumy časovo nerozlišovala.

V súlade so štandardom IFRS 15 „Výnosy zo zmlúv so zákazníkmi“ Spoločnosť od momentu aktivácie licencie koncovým zákazníkom výnos časovo rozlišuje počas doby platnosti licencie.

**POZNÁMKY K INDIVIDUÁLNEJ ÚČTOVNEJ ZÁVIERKE  
ZA ROK, KTORÝ SA SKONČIL 31. DECEMBRA 2022  
(v tisícoch EUR, ak nie je uvedené inak)**

Spoločnosť tiež na základe podrobnej analýzy zmluvných dojednaní, práv a povinností jednotlivých článkov distribučného reťazca a v súlade so štandardom IFRS 15 aplikovala brutto spôsob vykazovania výnosov. Odmena za aktivity vykonávané distribútormi a predajcami je prvotne kapitalizovaná ako náklady na nadobudnutie zmlúv a postupne amortizovaná do nákladov počas doby platnosti licencie, a to pomerne k výške vykázaných výnosov z poskytovania licencií. V prípade predaja produktov iných spoločností (ESET Technology Alliance) Spoločnosť vystupuje ako zmocnenec (agent) a výnosy vykazuje vo výške tej časti protihodnoty získanej od konečného zákazníka, ktorá prislúcha Spoločnosti za jej služby ako zmocnenca.

Otváracie stavy výnosov budúcich období a kapitalizovaných nákladov na nadobudnutie zmlúv k 1. januáru 2021 boli zaúčtované s vplyvom na nerozdelený zisk minulých období v týchto sumách:

| <b>Názov položky</b>                                | <b>Výnosy budúcich období dlhodobé (+zvýšenie/-zníženie)</b> | <b>Výnosy budúcich období krátkodobé (+zvýšenie/-zníženie)</b> | <b>Kapitalizované náklady na nadobudnutie zmlúv dlhodobé (+zvýšenie/-zníženie)</b> | <b>Kapitalizované náklady na nadobudnutie zmlúv krátkodobé (+zvýšenie/-zníženie)</b> |
|---|--|--|--|--|
| Otvárací stav časovo rozlíšených výnosov a nákladov | + 144 675 425  | + 312 297 327  | + 89 645 941   | + 192 608 156  |

Detail k úpravám výnosov budúcich období a kapitalizovaných nákladov na nadobudnutie zmlúv, ktoré boli účtované v priebehu obdobia končiaceho sa 31. decembra 2021 je uvedený v tabuľke nižšie. Všetky úpravy uvedené nižšie boli účtované s vplyvom na Individuálny výkaz o komplexnom výsledku hospodárenia.

| <b>Názov položky</b>   | <b>Výnosy z poskytovania užívateľských licencií a služieb (+zvýšenie/-zníženie)</b> | <b>Služby – Distribučné aktivity (+zvýšenie/-zníženie)</b> |
|--|---|--|
| Vplyv vykazovania časovo rozlíšených výnosov   | -20 556 231   | -11 407 113  |
| Vplyv vykázania výnosov a nákladov brutto spôsobom   | +6 731 320  | +6 731 320   |
| Vplyv vykázania výnosov a nákladov netto spôsobom (Spoločnosť je identifikovaná ako agent) | -1 842 249  | -1 842 249   |

**Cb Úprava súvisiaca s transferovým oceňovaním (TP úprava)**

Spoločnosť v účtovnej závierke zostavenej podľa SAS vykazovala TP úpravy z dorovnania zahraničných závislých distribútorov jednorazovo s vplyvom na Individuálny výkaz komplexného výsledku hospodárenia. V súlade s úpravou účtovania Výnosov z poskytovania užívateľských licencií a služieb a nákladov na nadobudnutie zmlúv v súlade s IFRS popísaných v bode Ca vyššie Spoločnosť začala k 1. januáru 2021 (deň prechodu na IFRS) časovo rozlišovať aj úpravu súvisiacu s transferovým oceňovaním, a to počas licenčnej doby predaných produktov.

K 1. januáru 2021 Spoločnosť vykázala časové rozlíšenie TP úpravy s vplyvom na nerozdelený zisk minulých období nasledovne:

| <b>Názov položky</b>                          | <b>Kapitalizované náklady na nadobudnutie zmlúv dlhodobé</b> | <b>Kapitalizované náklady na nadobudnutie zmlúv krátkodobé</b> |
|---|--|--|
| Vplyv vykázania časového rozlíšenia TP úpravy | +3 066 199   | +5 776 830   |

Počas prvého porovnávacieho obdobia končiaceho sa 31. decembra 2021 Spoločnosť vykázala TP úpravu v sume 3 051 378 EUR ako zvýšenie nákladov na distribúciu so súvzťažným znížením kapitalizovaných nákladov na nadobudnutie zmlúv.

**D Vykazovanie pohľadávok z obchodného styku a ostatných pohľadávok a záväzkov**

V súlade s IFRS Spoločnosť vykazuje len také pohľadávky, ktoré predstavujú nepodmienené právo na protihodnotu (viď významné účtovné postupy vyššie). Podľa SAS vykazovala Spoločnosť ako pohľadávky z obchodného styku a ostatné pohľadávky aj vyfakturované pohľadávky pred dátumom ich splatnosti (podmienené právo na protihodnotu).





**POZNÁMKY K INDIVIDUÁLNEJ ÚČTOVNEJ ZÁVIERKE  
ZA ROK, KTORÝ SA SKONČIL 31. DECEMBRA 2022  
(v tisícoch EUR, ak nie je uvedené inak)**

K 1. januáru 2021 a 31. decembru 2021 Spoločnosť z vyššie uvedených dôvodov reklasifikovala tie pohľadávky z obchodného styku, ktoré sa považujú za podmienené, nasledovne:

- Pohľadávky, ktoré sú považované za vymáhateľné, ale nie za splatné, sú prezentované ako zmluvný nárok na odplatu – zmluvné aktívum. Za vymáhateľné sa protiplnenie pokladá pred splatnosťou pohľadávky vtedy, ak si Spoločnosť splnila povinnosť plnenia zmluvy prevodom práva používať softvér počas časti zmluvného obdobia zákazníčkovi.
- Pohľadávky, ktoré nie sú považované za vymáhateľné ani za splatné, sú prezentované ako podmienené pohľadávky – úprava bola vykonaná ako zníženie dlhodobých a krátkodobých výnosov budúcich období.

Pri úprave podmienených pohľadávok Spoločnosť v súlade s IFRS oddelila pohľadávky z obchodného styku a ostatné pohľadávky od súvisiaceho distribučného záväzku plynúce z distribučných nákladov, keďže záväzok sa už považuje za nepodmienený.

Spoločnosť tiež v súlade so štandardom IAS 32 započítava pohľadávky a zmluvné aktíva so záväzkami voči distribútorom a predajcom. Bližšie informácie k uplatnenej účtovnej zásade sa uvádza v pozn. 3.

Ku dňu prechodu na IFRS (1. január 2021) mali vyššie uvedené úpravy nasledujúci vplyv na majetok a záväzky Spoločnosti:

| <b>Názov položky</b>                                  | <b>Majetok (+Zvýšenie/-Zníženie)</b> | <b>Záväzky (+Zvýšenie/-Zníženie)</b> |
|---|--------------------------------------|--------------------------------------|
| Pohľadávky z obchodného styku<br>a ostatné pohľadávky | -33 830 100                          | -                                    |
| Výnosy budúcich období<br>krátkodobé                  | -                                    | -48 748 513                          |
| Výnosy budúcich období dlhodobé                       | -                                    | -21 807 021                          |
| Záväzky z obchodného styku<br>a ostatné záväzky       | -                                    | +36 725 434                          |

K 31. decembru 2021 mali úpravy v bode vyššie nasledujúci vplyv na majetok a záväzky Spoločnosti:

| <b>Názov položky</b>                                  | <b>Majetok (+Zvýšenie/-Zníženie)</b> | <b>Záväzky (+Zvýšenie/-Zníženie)</b> |
|---|--------------------------------------|--------------------------------------|
| Pohľadávky z obchodného styku<br>a ostatné pohľadávky | -40 029 334                          | -                                    |
| Výnosy budúcich období<br>krátkodobé                  | -                                    | -56 808 804                          |
| Výnosy budúcich období dlhodobé                       | -                                    | -25 550 618                          |
| Záväzky z obchodného styku<br>a ostatné záväzky       | -                                    | +42 330 088                          |

#### **E Reklasifikácia rezerv na odmeny manažmentu a kľúčových zamestnancov**

K 1. januáru 2021 a 31. decembru 2021 Spoločnosť v súlade s IFRS reklasifikovala rezervy na odmeny manažmentu a kľúčových zamestnancov z položiek vlastného imania (kde boli tieto vykazované podľa SAS) do rezerv.

#### **F Odložená daň**

Všetky vyššie uvedené úpravy mali za následok vytvorenie dočasných rozdielov medzi účtovnou a daňovou hodnotou majetku a záväzkov. Spoločnosť v súlade so svojou účtovnou politikou vykazuje daňový efekt vyššie uvedených dočasných rozdielov prostredníctvom odloženej dane. K 1. januáru 2021 (dátum prechodu na IFRS) sú úpravy odloženej dane vykázane ako súčasť nerozdeleného zisku minulých období. Úpravy odloženej dane za účtovné obdobie končiacie sa 31. decembra 2021 sú vykázane v Individuálnom výkaze o komplexnom výsledku hospodárenia.

#### **G Prehľad peňažných tokov**

Úpravy, ktoré sú bližšie popísané v bodoch vyššie, mali nasledujúci vplyv na prehľad peňažných tokov zostavený za prvé porovnateľné obdobie (účtovné obdobie končiacie sa 31. decembra 2021):

##### Lízingy

Spoločnosť v prehľade peňažných tokov zostaveného podľa SAS prezentovala platby lízingu v operatívnej činnosti ako zmenu stavu záväzkov z prevádzkovej činnosti.

V súlade so štandardom IAS 7 „Výkaz peňažných tokov“ Spoločnosť prezentuje vo výkaze peňažných tokov splátky istiny lízingu záväzku vo finančnej činnosti v sume 2 713 997 EUR. Nákladové úroky súvisiace s lízingom Spoločnosť prezentuje v operatívnej časti výkazu peňažných tokov v sume 455 975 EUR.



**POZNÁMKY K INDIVIDUÁLNEJ ÚČTOVNEJ ZÁVIERKE  
ZA ROK, KTORÝ SA SKONČIL 31. DECEMBRA 2022  
(v tisícoch EUR, ak nie je uvedené inak)**

Nehmotný majetok EUR

Spoločnosť počas účtovného obdobia končiaceho sa 31. decembra 2021 nadobudla položky marketingového charakteru v sume EUR 2 830 866, ktoré nespĺňajú kritériá pre vykázanie takéhoto nehmotného majetku v súlade so štandardom IAS 38 „Nehmotný majetok“. Spoločnosť vo výkaze peňažných tokov zostavenom podľa IFRS prezentuje výdavky na obstaranie takýchto položiek ako súčasť operatívnej činnosti.

V prehľade peňažných tokov zostavenom podľa SAS Spoločnosť tieto výdavky prezentovala ako súčasť výdavkov na obstaranie dlhodobého nehmotného majetku v investičnej činnosti.

Výnosy z poskytovania užívateľských licencií a služieb a náklady na nadobudnutie zmlúv

Spoločnosť prezentuje vo výkaze peňažných tokov zostavenom podľa IFRS zmenu stavu časového rozlíšenia výnosov a nákladov v samostatných riadkoch v operatívnej časti výkazu peňažných tokov ako (Zvýšenie)/zníženie kapitalizovaných nákladov na nadobudnutie zmlúv a Zvýšenie/(zníženie) výnosov budúcich období.

Vzhľadom na zmenu vo vykazovaní výnosov zo zmlúv so zákazníkmi a súvisiacich nákladov (viď body Ca a Cb vyššie) v účtovnej závierke podľa IFRS predstavuje zmena stavu výnosov budúcich období a nákladov na nadobudnutie zmlúv významné položky, a preto sa ich Spoločnosť rozhodla prezentovať na samostatných riadkoch výkazu peňažných tokov.

**7. INFORMÁCIE O FINANČNÝCH INVESTÍCIACH V DCÉRSKYCH SPOLOČNOSTIACH**

Skupinu predstavuje materská spoločnosť ESET, spol. s r.o. a jej dcérske spoločnosti zahrnuté do konsolidovanej účtovnej závierky.

K 31. decembru 2022 a 31. decembru 2021 Spoločnosť eviduje nasledujúce finančné investície v dcérskych spoločnostiach.

| Názov                               | Sídlo  | Majetková účasť % |       | Základná činnosť                    |
|-------------------------------------|--|-------------------|-------|-------------------------------------|
|                                     |  | 2022              | 2021  |                                     |
| <b>Dcérske spoločnosti</b>          |  |                   |       |                                     |
| ESET, LLC                           | 610 West Ash Street, Suite 1700, San Diego, CA 92101, USA                              | 100 %             | 100 % | Distribútor antivírusového softvéru |
| ESET Canada Recherche Inc.          | 473, Rue Sainte-Catherine Quest, Bureau 300, Montreal QC, H3B 1B1, Kanada              | 100 %             | 100 % | Výskum a vývoj                      |
| ESET Canada Inc.                    | 44 Chipman Hill Suite 1000, Saint John NB, E2L 2A9, Kanada                             | 100 %             | 100 % | Distribútor antivírusového softvéru |
| ESET Deutschland GmbH               | Spitzweidenweg 32, 07743 Jena, Nemecko   | 100 %             | 100 % | Distribútor antivírusového softvéru |
| ESET software spol. s r.o.          | Praha 7 – Classic 7 Business Park, Jankovcova 1037/49, 170 00 Praha 7, Česká republika | 100 %             | 100 % | Distribútor antivírusového softvéru |
| ESET Research Czech Republic s.r.o. | Palachovo náměstí 799/5, Starý Lískovec, 625 00 Brno, Česká republika                  | 100 %             | 100 % | Výskum a vývoj                      |
| ESET Polska Sp. z o.o.              | Jasnogórska 9, 31 – 358 Kraków, Poľsko   | 100 %             | 100 % | Výskum a vývoj                      |
| ESET SOFTWARE UK Limited            | 3th Floor Ocean 80, Holdenhurst Road, Bournemouth, BH8 8AQ, Veľká Británie             | 100 %             | 100 % | Distribútor antivírusového softvéru |
| PGNB Limited <sup>(1)</sup>         | 3th Floor Ocean 80, Holdenhurst Road, Bournemouth, BH8 8AQ, Veľká Británie             | -                 | 100 % | <sup>(2)</sup>                      |
| ESET RESEARCH UK Limited            | 3 Heron Gate Office Park, Hankridge Way, Taunton, Somerset, TA1 2LR, Veľká Británie    | 100 %             | 100 % | Výskum a vývoj                      |



**POZNÁMKY K INDIVIDUÁLNEJ ÚČTOVNEJ ZÁVIERKE  
ZA ROK, KTORÝ SA SKONČIL 31. DECEMBRA 2022  
(v tisícoch EUR, ak nie je uvedené inak)**

| Názov  | Sídlo  | Majetková účasť % |       | Základná činnosť   |
|--|--|-------------------|-------|--|
|  |  | 2022              | 2021  |  |
| <b>Dcérske spoločnosti</b>                       |  |                   |       |  |
| ESET Romania S.R.L. <sup>(3)</sup>               | Strada Palas Nr. 7D-7E,<br>Cladirea United Business Center<br>3 (Corp C2), Etaj 2, Spatiul<br>C2S9, Municipiul Iasi, Judet Iasi,<br>Rumunsko | 100 %             | 100 % | Výskum a vývoj   |
| ESET ITALIA S.r.l.                               | Via Campo Lodigiano 3, 20122<br>Miláno, Taliansko  | 100 %             | 100 % | Distribútor<br>antivírusového softvéru                           |
| Nadácia ESET                                     | Einsteinova 24, 851 01<br>Bratislava, Slovenská republika  | 100 %             | 100 % | Nadácia  |
| ESET ASIA PTE. LTD.                              | 3 Anson Road, Springleaf Tower<br>#12-01/02, Singapore 079909,<br>Singapur   | 100 %             | 100 % | Poskytovateľ služieb +<br>Distribútor<br>antivírusového softvéru |
| ESET Software Australia,<br>PTY, LTD.            | Level 20, 111 Pacific Highway,<br>North Sydney NSW 2060,<br>Sydney, Austrália  | 100 %             | 100 % | Distribútor<br>antivírusového softvéru                           |
| ESET Japan Inc. <sup>(4)</sup>                   | 2-16-4 Konan, Minato-ku, Tokyo<br>108-0075, Japonsko   | 90 %              | 90 %  | Poskytovateľ služieb   |
| ESET LATINOAMERICA<br>S.R.L. <sup>(5)</sup>      | 1270 Juan Diaz de Solis, 2nd<br>Floor, Vicente Lopez, Buenos<br>Aires CP: B1638BHF, Argentína  | 100 %             | 100 % | Poskytovateľ služieb   |
| ESET DO BRASIL<br>MARKETING LTDA <sup>(6)</sup>  | Rua Verbo Divino, 2.001, Cjts<br>1407/1410, Chácara Santo<br>Antônio, São Paulo / SP –<br>Brazília, Zip 04.719-002                           | 100 %             | 100 % | Poskytovateľ služieb   |
| ESET MÉXICO S. de R.L. de<br>C.V. <sup>(7)</sup> | Av. Paseo de la Reforma 250 –<br>Office 981 A-B-C-D-, Colonia<br>Juárez, Delegación Cuauhtémoc,<br>Ciudad de México, Mexiko                  | 100 %             | 100 % | Poskytovateľ služieb   |

(1) V novembri 2021 bola podaná žiadosť o dobrovoľný výmaz spoločnosti PGNB Limited z obchodného registra. Spoločnosť PGNB Limited bola z obchodného registra vymazaná 19. apríla 2022.

(2) Spoločnosť PGNB Limited nevykonávala v priebehu roka 2022 žiadnu podnikateľskú činnosť.

(3) Spoločnosť ESET, spol. s r.o. vlastní 99,9963 % a spoločnosť ESET Research Czech Republic s.r.o. vlastní 0,0037 %.

(4) Materská spoločnosť vlastní 90 % akcií a spoločnosť Canon Marketing Japan Inc. vlastní zvyšných 10 % akcií.

(5) Spoločnosť ESET, LLC vlastní 90 % akcií a materská spoločnosť vlastní zvyšných 10 % akcií.

(6) Materská spoločnosť vlastní 90 % akcií a spoločnosť ESET, LLC vlastní zvyšných 10 % akcií.

(7) Materská spoločnosť vlastní 90 % a spoločnosť ESET, LLC vlastní zvyšných 10 %.

**POZNÁMKY K INDIVIDUÁLNEJ ÚČTOVNEJ ZÁVIERKE  
ZA ROK, KTORÝ SA SKONČIL 31. DECEMBRA 2022  
(v tisícoch EUR, ak nie je uvedené inak)**

**8. VÝNOSY Z POSKYTOVANIA UŽIVATEĽSKÝCH LICENCIÍ A SLUŽIEB**

|  | <b>2022</b>    | <b>2021</b>    |
|--|----------------|----------------|
| Výnosy z poskytovania užívateľských licencií a služieb | 589 070        | 548 860        |
| <b>Celkom</b>  | <b>589 070</b> | <b>548 860</b> |

Zvyšná časť očakávaných zmluvných plnení je bližšie popísaná v pozn. 27 „Výnosy budúcich období“ a 21 „Zmluvné aktíva a započítanie finančných aktív a pasív“. Prevažná časť dlhodobých výnosov budúcich období bude rozpustená do výnosov v rokoch 2024 a 2025. Budúca výška skutočných výnosov z poskytovania užívateľských licencií a služieb bude ovplyvnená okrem vyššie uvedených faktorov aj predajmi realizovanými v budúcich obdobiach.

Informácie o štruktúre výnosov z poskytovania užívateľských licencií a služieb podľa oblasti predaja:

|                    | <b>2022</b>    | <b>2021</b>    |
|--------------------|----------------|----------------|
| EMEA <sup>1</sup>  | 328 122        | 304 589        |
| APAC <sup>2</sup>  | 122 512        | 113 135        |
| NORAM <sup>3</sup> | 92 002         | 89 209         |
| LATAM <sup>4</sup> | 40 930         | 36 822         |
| Globálne predaje   | 5 504          | 5 104          |
| <b>Celkom</b>      | <b>589 070</b> | <b>548 860</b> |

<sup>1</sup> EMEA región predstavuje krajiny Európy a južnej Afriky

<sup>2</sup> APAC región predstavuje krajiny Ázie a Pacifiku

<sup>3</sup> NORAM región predstavuje krajiny Severnej Ameriky

<sup>4</sup> LATAM región predstavuje krajiny Južnej Ameriky

**9. SLUŽBY**

|   | <b>2022</b>    | <b>2021</b>    |
|---|----------------|----------------|
| Náklady na nadobudnutie zmlúv                   | 367 098        | 343 833        |
| Reklama a náklady na propagáciu                 | 6 610          | 7 977          |
| Nájomné   | 2 337          | 1 707          |
| Internet, dátové služby, IT služby              | 12 272         | 10 151         |
| Účtovné, ekonomické, právne a auditorské služby | 1 963          | 1 737          |
| Cestovné  | 650            | 68             |
| Nakupované služby v rámci skupiny               | 29 048         | 24 541         |
| Ostatné   | 5 794          | 4 536          |
| <b>Celkom</b>                                   | <b>425 773</b> | <b>394 550</b> |

**10. OSOBNÉ NÁKLADY**

|                                   | <b>2022</b>   | <b>2021</b>   |
|-----------------------------------|---------------|---------------|
| Mzdové náklady                    | 52 234        | 47 203        |
| Zdravotné a sociálne odvody       | 20 442        | 18 219        |
| Ostatné osobné a sociálne náklady | 2 494         | 896           |
| <b>Celkom</b>                     | <b>75 170</b> | <b>66 319</b> |

Nárast mzdových nákladov súvisí s nárastom počtu zamestnancov (2022: 1 328; 2021: 1 100) a taktiež so zvyšovaním miezd zamestnancov v dôsledku zvýšenej inflácie v roku 2022.

**11. ZISK Z LIKVIDÁCIE DCÉRSKEJ SPOLOČNOSTI**

|   | <b>2021</b> |
|---|-------------|
| Dividendy prijaté od dcérskej spoločnosti PGNB Limited            | 13 302      |
| Opravná položka k finančnej investícii v spoločnosti PGNB Limited | (12 545)    |
| <b>Zisk z likvidácie dcérskej spoločnosti</b>                     | <b>758</b>  |

Spoločnosť v roku 2021 podnikla kroky k likvidácii spoločnosti PGNB Limited. Opravná položka vo výške 12 545 tis. EUR (100 % účtovnej hodnoty podielu k 31. decembru 2021) bola vytvorená k podielu v dcérskej spoločnosti PGNB Limited, pretože spätne ziskateľná suma z finančnej investície bola nižšia, ako jej ocenenie v účtovníctve.



**POZNÁMKY K INDIVIDUÁLNEJ ÚČTOVNEJ ZÁVIERKE  
ZA ROK, KTORÝ SA SKONČIL 31. DECEMBRA 2022  
(v tisícoch EUR, ak nie je uvedené inak)**

K výmazu spoločnosti PGNB Limited z registra podnikateľov v Spojenom Kráľovstve došlo 19. apríla 2022. Na základe výmazu spoločnosti z registra podnikateľov v Spojenom Kráľovstve bola finančná investícia v dcérskej spoločnosti PGNB Limited vyradená z účtovníctva.

## 12. FINANČNÉ VÝNOSY

|  | 2022         | 2021          |
|--|--------------|---------------|
| Kurzové zisky                              | 3 771        | 3 481         |
| Výnosové úroky, netto                      | 581          | 60            |
| Prijaté dividendy od dcérskych spoločností | 5 275        | 8 045         |
| Ostatné                                    | 29           | 26            |
| <b>Celkom</b>                              | <b>9 657</b> | <b>11 612</b> |

## 13. FINANČNÉ NÁKLADY

|                  | 2022       | 2021       |
|------------------|------------|------------|
| Bankové poplatky | 37         | 36         |
| Nákladové úroky  | 459        | 470        |
| Ostatné          | 156        | -          |
| <b>Celkom</b>    | <b>652</b> | <b>506</b> |

Z celkovej sumy nákladových úrokov 459 tis. EUR (2021: 470 tis. EUR) predstavovali nákladové úroky vyplývajúce z lízingových záväzkov uvedených v pozn. 25 „Lízingy“ sumu 417 tis. EUR (2021: 456 tis. EUR).

## 14. DAŇ Z PRÍJMU

### 14.1. Daň z príjmu vykázaná vo výkaze o komplexnom výsledku hospodárenia

|                             | 2022          | 2021          |
|-----------------------------|---------------|---------------|
| Daň splatná                 | 651           | 22 386        |
| Odložená daň                | 17 401        | (4 701)       |
| <b>Daň z príjmov za rok</b> | <b>18 052</b> | <b>17 684</b> |

### 14.2. Odsúhlasenie efektívnej sadzby dane z príjmu vykázanej vo výkaze o komplexnom výsledku hospodárenia

|   | 2022          | 2021          |
|---|---------------|---------------|
| Zisk pred daňou z príjmu  | 88 024        | 91 124        |
| Daň z príjmov pri sadzbe 21 % (2021: 21 %)                                      | 18 485        | 19 136        |
| Vplyv úprav z trvalých zmien medzi účtovnými a daňovými hodnotami aktív a pasív | (433)         | (2 384)       |
| Daň za predchádzajúce obdobie vykázaná vo výkaze ziskov a strát                 | -             | 932           |
| <b>Daň z príjmov za rok</b>   | <b>18 052</b> | <b>17 684</b> |

## 15. ÚPRAVENÝ ZISK PRED ÚROKMI, DAŇOU, ODPISMI A AMORTIZÁCIOU (UPRAVENÁ EBITDA)

Upravená EBITDA predstavuje zisk z pravidelne sa opakujúcich aktivít pred zdanením, úrokmi, amortizáciou a odpismi upravený o ostatné výnosy a náklady, ktoré sú uvedené v rekonsilácii nižšie, najmä výnosy z dividend, výnosy/(náklady) z finančných operácií predstavujúce kurzové zisky/straty a opravné položky k finančným investíciám. Takto upravený ukazovateľ EBITDA manažment Spoločnosti používa na riadenie výkonnosti Spoločnosti.



**POZNÁMKY K INDIVIDUÁLNEJ ÚČTOVNEJ ZÁVIERKE  
ZA ROK, KTORÝ SA SKONČIL 31. DECEMBRA 2022  
(v tisícoch EUR, ak nie je uvedené inak)**

Upravená EBITDA predstavuje alternatívny ukazovateľ výkonnosti (angl. Alternative Performance Measure), ktorý nie je definovaný IFRS.

|   | <b>2022</b>   | <b>2021</b>   |
|---|---------------|---------------|
| <b>Zisk za obdobie</b>                          | <b>69 973</b> | <b>73 440</b> |
| Odpisy majetku s právom na používanie           | 2 993         | 2 698         |
| Odpisy dlhodobého hmotného a nehmotného majetku | 3 703         | 4 012         |
| Ostatné prevádzkové (náklady) výnosy, netto     | (355)         | (297)         |
| Daň z príjmu                                    | 18 052        | 17 684        |
| Zisk z likvidácie dcérskej spoločnosti          | -             | (758)         |
| Nákladové úroky a kurzové straty                | 3 311         | 908           |
| Finančné výnosy                                 | (12 508)      | (12 051)      |
| <b>Upravená EBITDA</b>                          | <b>85 167</b> | <b>85 636</b> |

**16. NEHNUTEĽNOSTI, STROJE A ZARIADENIA**

|                                 | <i><b>Pozemky a<br/>Budovy, stavby<br/>– stavebné<br/>úpravy</b></i> | <i><b>Stroje,<br/>zariadenia<br/>a ostatné</b></i> | <i><b>Obstaranie<br/>DHM</b></i> | <i><b>Celkom</b></i> |
|---------------------------------|--|--|----------------------------------|----------------------|
| <b>Obstarávacie náklady</b>     |  |  |                                  |                      |
| K 1. januára 2021               | 12 890   | 16 011   | 20 095                           | 48 996               |
| Prírastky                       | 2 227  | 2 522  | 3 447                            | 8 196                |
| Úbytky                          | -  | (709)  | (20)                             | (730)                |
| Presuny                         | 72   | 9  | (81)                             | -                    |
| <b>K 31. decembru 2021</b>      | <b>15 188</b>  | <b>17 832</b>                                      | <b>23 442</b>                    | <b>56 462</b>        |
| K 1. januára 2022               | 15 188   | 17 832   | 23 442                           | 56 462               |
| Prírastky                       | 848  | 3 525  | 4 245                            | 8 618                |
| Úbytky                          | -  | (191)  | (5)                              | (196)                |
| Presuny                         | 67   | 253  | (320)                            | -                    |
| <b>K 31. decembru 2022</b>      | <b>16 103</b>  | <b>21 419</b>                                      | <b>27 361</b>                    | <b>64 884</b>        |
| <b>Oprávky a pokles hodnoty</b> |  |  |                                  |                      |
| K 1. januára 2021               | 4 434  | 11 490   | -                                | 15 924               |
| Prírastky                       | 535  | 2 231  | -                                | 2 767                |
| Úbytky                          | -  | (709)  | -                                | (709)                |
| Presuny                         | -  | -  | -                                | -                    |
| <b>K 31. decembru 2021</b>      | <b>4 969</b>   | <b>13 012</b>                                      | <b>-</b>                         | <b>17 981</b>        |
| K 1. januára 2022               | 4 969  | 13 012   | -                                | 17 981               |
| Prírastky                       | 632  | 1 637  | -                                | 2 269                |
| Úbytky                          | -  | (191)  | -                                | (191)                |
| Presuny                         | -  | -  | -                                | -                    |
| <b>K 31. decembru 2022</b>      | <b>5 601</b>   | <b>14 458</b>                                      | <b>-</b>                         | <b>20 059</b>        |
| <b>Zostatková hodnota</b>       |  |  |                                  |                      |
| K 31. decembru 2021             | 10 219   | 4 821  | 23 442                           | 38 481               |
| <b>K 31. decembru 2022</b>      | <b>10 502</b>  | <b>6 962</b>                                       | <b>27 361</b>                    | <b>44 825</b>        |

Spoločnosť vykazuje obstaranie dlhodobého hmotného majetku, ktoré bolo zaradené do používania v tom istom roku, ako prírastky roku 2022. Obstaranie dlhodobého hmotného majetku z predchádzajúcich období, ktoré bolo zaradené do používania v roku 2022, je kategorizované ako presuny.

V roku 2022 Spoločnosť uskutočnila previerku dlhodobého majetku z hľadiska návratnosti súm. Nevyskytli sa žiadne indikátory poklesu ich hodnoty. Ďalej sa uskutočnila previerka životností odpisovaného majetku. Dĺžka odpisovania sa oproti roku 2021 nezmenila.

Celková hodnota poistenia dlhodobého hmotného a nehmotného majetku Spoločnosti k 31. decembru 2022 predstavuje sumu 30 089 tis. EUR (k 31. decembru 2021: 15 046 tis. EUR). Spoločnosť prostredníctvom poistenia zabezpečuje aj iné riziká podnikania vrátane poistenia zodpovednosti za škodu, pričom celková hodnota poistenia iných poistných rizík v Spoločnosti predstavuje k 31. decembru 2022 sumu 42 789 tis. EUR (k 31. decembru 2021: 25 246 tis. EUR).

Pozemky a Budovy, stavby – stavebné úpravy zahŕňajú najmä pozemky a technické zhodnotenie prenajatých kancelárskych priestorov. Pohyby v tejto kategórii majetku sa týkajú stavebných úprav prenajatých kancelárskych priestorov.

**POZNÁMKY K INDIVIDUÁLNEJ ÚČTOVNEJ ZÁVIERKE  
ZA ROK, KTORÝ SA SKONČIL 31. DECEMBRA 2022  
(v tisícoch EUR, ak nie je uvedené inak)**

Stroje, zariadenia a ostatné predstavujú najmä IT vybavenie ako diskové polia, servery a ostatné IT zariadenia a vybavenie kancelárskych priestorov. Technické a kancelárske vybavenie Spoločnosť neustále obnovuje a rozširuje tak, aby zabezpečila plynulosť svojej podnikateľskej činnosti.

Spoločnosť nemá založený žiaden majetok. Zároveň Spoločnosť nemá žiaden majetok s obmedzeným právom nakladať s týmto majetkom.

**17. NEHMOTNÝ MAJETOK**

|                                 | <i>Softvér</i> | <i>Oceniteľné práva</i> | <i>Goodwill</i> | <i>Ostatné</i> | <i>Obstaranie DNM</i> | <i>Celkom</i> |
|---------------------------------|----------------|-------------------------|-----------------|----------------|-----------------------|---------------|
| <b>Obstarávacie náklady</b>     |                |                         |                 |                |                       |               |
| K 1. januáru 2021               | 4 021          | 41                      | 338             | 2 704          | -                     | 7 103         |
| Prírastky                       | 135            | -                       | -               | 820            | 96                    | 1 051         |
| Úbytky                          | -              | -                       | -               | (6)            | -                     | (6)           |
| Presuny                         | 3 518          | -                       | -               | (3 518)        | -                     | -             |
| <b>K 31. decembru 2021</b>      | <b>7 674</b>   | <b>41</b>               | <b>338</b>      | <b>-</b>       | <b>96</b>             | <b>8 148</b>  |
| K 1. januáru 2022               | 7 674          | 41                      | 338             | -              | 96                    | 7 963         |
| Prírastky                       | 798            | -                       | -               | -              | 5                     | 803           |
| Úbytky                          | (941)          | (6)                     | -               | -              | -                     | (948)         |
| Presuny                         | 96             | -                       | -               | -              | (96)                  | -             |
| <b>K 31. decembru 2022</b>      | <b>7 626</b>   | <b>35</b>               | <b>338</b>      | <b>-</b>       | <b>5</b>              | <b>8 004</b>  |
| <b>Oprávky a pokles hodnoty</b> |                |                         |                 |                |                       |               |
| K 1. januáru 2021               | 2 512          | 33                      | -               | 1 456          | -                     | 4 001         |
| Prírastky                       | 878            | 4                       | -               | 438            | -                     | 1 321         |
| Úbytky                          | -              | -                       | -               | (6)            | -                     | (6)           |
| Presuny                         | 1 889          | -                       | -               | (1 889)        | -                     | -             |
| <b>K 31. decembru 2021</b>      | <b>5 278</b>   | <b>37</b>               | <b>-</b>        | <b>-</b>       | <b>-</b>              | <b>5 315</b>  |
| K 1. januáru 2022               | 5 278          | 37                      | -               | -              | -                     | 5 315         |
| Prírastky                       | 1 411          | 3                       | -               | -              | -                     | 1 414         |
| Úbytky                          | (912)          | (6)                     | -               | -              | -                     | (918)         |
| Presuny                         | -              | -                       | -               | -              | -                     | -             |
| <b>K 31. decembru 2022</b>      | <b>5 777</b>   | <b>34</b>               | <b>-</b>        | <b>-</b>       | <b>-</b>              | <b>5 812</b>  |
| <b>Zostatková hodnota</b>       |                |                         |                 |                |                       |               |
| K 31. decembru 2021             | 2 395          | 4                       | 338             | -              | 96                    | 2 833         |
| <b>K 31. decembru 2022</b>      | <b>1 849</b>   | <b>-</b>                | <b>338</b>      | <b>-</b>       | <b>5</b>              | <b>2 192</b>  |

Spoločnosť vykazuje obstaranie dlhodobého nehmotného majetku, ktoré bolo zaradené do používania v tom istom roku, ako prírastky roku 2022. Obstaranie dlhodobého nehmotného majetku z predchádzajúcich období, ktoré bolo zaradené do používania v roku 2022, je kategorizované ako presuny.

Softvér zahŕňa najmä Global E- Store tool používaný na predaj produktov koncovému zákazníkovi a enkrypčný softvér.

Spoločnosť v dôsledku plánovaného prechodu na nový modul evidencie majetku a zároveň prípravu Spoločnosti na prechod na vedenie účtovníctva podľa IFRS od 1. januára 2022 začala v roku 2021 s prehodnotením spôsobu evidovania nehmotného majetku. Počiatočné stavy majetku evidovaného k 1. januáru 2021 v položke Ostatné v celkovej hodnote 2 704 tis. EUR boli prevedené do položky Softvér. Počiatočné stavy oprávok majetku v celkovej hodnote 1 456 tis. EUR boli rovnako prevedené z položky Ostatné do položky Softvér.



**POZNÁMKY K INDIVIDUÁLNEJ ÚČTOVNEJ ZÁVIERKE  
ZA ROK, KTORÝ SA SKONČIL 31. DECEMBRA 2022  
(v tisícoch EUR, ak nie je uvedené inak)**

**18. FINANČNÉ INVESTÍCIE V DCÉRSKYCH SPOLOČNOSTIACH**

**18.1. Finančné investície v dcérskych spoločnostiach**

| <i>Dcérska spoločnosť</i>                                | <i>Vlastnícky podiel<br/>v %</i> | <b>31.12.2022</b> | <b>31.12.2021</b> |
|--|----------------------------------|-------------------|-------------------|
| Eset software spol. s r.o.                               | 100                              | 8                 | 8                 |
| ESET, LLC  | 100                              | 27                | 27                |
| ESET ASIA PTE. LTD.                                      | 100                              | 76                | 76                |
| ESET Canada Recherche Inc.                               | 100                              | 384               | 384               |
| ESET Polska Sp. z o.o.                                   | 100                              | 1 488             | 1 488             |
| ESET DO BRASIL MARKETING LTDA                            | 100                              | 2                 | 2                 |
| ESET LATINOAMERICA, Sociedad de Responsabilidad Limitada | 100                              | 93                | -                 |
| ESET Research Czech Republic s.r.o.                      | 100                              | 1 300             | 1 300             |
| Nadácia ESET   | 100                              | 7                 | 7                 |
| ESET Deutschland GmbH                                    | 100                              | 1 950             | 1 950             |
| ESET SOFTWARE Australia PTY                              | 100                              | 1                 | 1                 |
| Eset Canada Inc.   | 100                              | 64                | 64                |
| ESET RESEARCH UK Limited                                 | 100                              | 1 348             | 1 348             |
| PGNB Limited   | 100                              | -                 | 1                 |
| ESET SOFTWARE UK Limited                                 | 100                              | 13 292            | 13 292            |
| ESET Romania S.R.L.                                      | 100                              | 60                | 60                |
| ESET Japan Inc.  | 90                               | 320               | 320               |
| Eset ESET MÉXICO S. de R.L. de C.V.                      | 100                              | 18                | 18                |
| ESET ITALIA S.r.l.                                       | 100                              | 100               | 100               |
| <b>Spolu</b>   |                                  | <b>20 537</b>     | <b>20 445</b>     |

V roku 2021 Spoločnosť podnikla kroky k likvidácii dcérskej Spoločnosti PGNB limited a vytvorila 100 % opravnú položku k tejto finančnej investícii.

K výmazu spoločnosti PGNB Limited z registra podnikateľov v Spojenom Kráľovstve došlo 19. apríla 2022. Na základe výmazu spoločnosti z registra podnikateľov v Spojenom Kráľovstve bola finančná investícia v dcérskej spoločnosti PGNB Limited vyradená z účtovníctva.

**18.2. Test na znehodnotenie finančných investícií**

Spoločnosť k 31. decembru 2022 prehodnotila existenciu indikátorov znehodnotenia finančných investícií a identifikovala externý indikátor znehodnotenia najmä v podobe rastu úrokových mier na Slovensku a v zahraničí.

Na základe existencie indikátorov znehodnotenia Spoločnosť pristúpila k testu významných finančných investícií (ESET SOFTWARE UK Limited a ESET Deutschland GmbH) na znehodnotenie. Spätne ziskateľná suma oboch finančných investícií stanovená použitím EBITDA multiplikátora je vyššia, ako ich účtovná hodnota, a preto Spoločnosť vyhodnotila, že vyššie spomínané finančné investície nie sú k 31. decembru 2022 znehodnotené.

Hodnota EBITDA multiplikátora vo významnej miere ovplyvňuje stanovenie spätne ziskateľnej sumy daných finančných investícií a výsledok testu na znehodnotenie, a preto Spoločnosť vykonala analýzu citlivosti spätne ziskateľnej sumy na zmenu EBITDA multiplikátora nasledovne:

| <i>EBITDA multiplikátor</i> | <i>Zmena</i> | <i>Spätne ziskateľná suma<br/>ESET SOFTWARE UK Limited</i> | <i>Spätne ziskateľná suma<br/>ESET Deutschland GmbH</i> |
|-----------------------------|--------------|--|---|
| 12,83x                      | -25 %        | 11 361   | 21 087  |
| 13,68x                      | -20 %        | 11 995   | 22 266  |
| 14,54x                      | -15 %        | 12 630   | 23 445  |
| 15,39x                      | -10 %        | 13 265   | 24 623  |
| 16,25x                      | -5 %         | 13 899   | 25 802  |
| 17,10x                      | 0 %          | 14 534   | 26 981  |
| 17,96x                      | 5 %          | 15 168   | 28 159  |
| 18,81x                      | 10 %         | 15 803   | 29 338  |
| 19,67x                      | 15 %         | 16 438   | 30 517  |
| 20,52x                      | 20 %         | 17 072   | 31 695  |
| 21,38x                      | 25 %         | 17 706   | 32 874  |





**POZNÁMKY K INDIVIDUÁLNEJ ÚČTOVNEJ ZÁVIERKE  
ZA ROK, KTORÝ SA SKONČIL 31. DECEMBRA 2022  
(v tisícoch EUR, ak nie je uvedené inak)**

**19. KAPITALIZOVANÉ NÁKLADY NA NADOBUDNUTIE ZMLÚV**

|   | <b>2022</b>           | <b>2021</b>           |
|---|-----------------------|-----------------------|
| Stav k 1. januáru   | 299 133               | 290 173               |
| Kapitalizované náklady na nadobudnutie zmlúv<br>Amortizované do nákladov bežného roka | 397 688<br>(366 313)  | 351 365<br>(342 405)  |
| <b>Stav k 31. decembru</b>  | <b><u>330 507</u></b> | <b><u>299 133</u></b> |
| <i>z toho:</i>  |                       |                       |
| kapitalizované náklady na nadobudnutie zmlúv krátkodobé                               | 223 038               | 206 865               |
| kapitalizované náklady na nadobudnutie zmlúv dlhodobé                                 | 107 469               | 92 268                |

Náklady na nadobudnutie zmlúv súvisia s províziami platenými distribútorom a predajcom v dôsledku získania licenčných zmlúv s konečnými zákazníkmi a sú amortizované do nákladov počas doby platnosti licencie, a to pomerne k výške vykázaných výnosov z poskytovania licencií.

V súvislosti s kapitalizovanými nákladmi na nadobudnutie zmlúv nedošlo k žiadnej strate zo zníženia hodnoty.

**20. POHĽADÁVKY Z OBCHODNÉHO STYKU A OSTATNÉ POHĽADÁVKY**

**20.1. Pohľadávky z obchodného styku a ostatné pohľadávky**

|  | <b>2022</b>         | <b>2021</b>          |
|--|---------------------|----------------------|
| Pohľadávky z obchodného styku                                    | 4 279               | 6 132                |
| Ostatné pohľadávky a iný majetok                                 | 9 095               | 7 419                |
| Zmluvné aktíva   | 920                 | -                    |
| Mínus: opravná položka na zmluvné aktíva                         | (920)               | -                    |
| Mínus: opravná položka na pochybné pohľadávky                    | (5 007)             | (3 395)              |
| <b>Pohľadávky z obchodného styku a ostatné pohľadávky, netto</b> | <b><u>8 367</u></b> | <b><u>10 155</u></b> |

Spoločnosť vykazuje len také pohľadávky, ktoré predstavujú nepodmienené právo na protihodnotu. Pohľadávka sa vykáže v momente, keď je nepodmienená suma protiplnenia vymáhateľná alebo splatná. Podmienené pohľadávky sú zverejnené v pozn. 28. „Podmienený majetok a záväzky“.

Prehľad vekovej štruktúry pohľadávok z obchodného styku a ostatných pohľadávok Spoločnosti:

|  | <b>2022</b>  | <b>2021</b>  |
|--|--------------|--------------|
| <b>Pohľadávky z obchodného styku a ostatné pohľadávky po lehote splatnosti</b> | <b>6 519</b> | <b>5 879</b> |
| <i>z toho:</i>   |              |              |
| po lehote splatnosti do 30 dní   | 365          | 2 823        |
| po lehote splatnosti nad 30 – 90 dní   | 334          | 42           |
| po lehote splatnosti nad 90 dní  | 5 820        | 3 014        |

Prehľad vekovej štruktúry pohľadávok z obchodného styku a ostatných pohľadávok Spoločnosti, ku ktorým boli tvorené opravné položky:

|   | <b>2022</b>  | <b>2021</b>  |
|---|--------------|--------------|
| <b>Pohľadávky z obchodného styku a ostatné pohľadávky, ku ktorým boli tvorené opravné položky</b> | <b>5 983</b> | <b>4 849</b> |
| <i>z toho:</i>  |              |              |
| splatné   | 989          | 2 153        |
| po lehote splatnosti do 30 dní  | -            | -            |
| po lehote splatnosti nad 30 – 90 dní  | -            | -            |
| po lehote splatnosti nad 90 dní   | 4 994        | 2 696        |

**POZNÁMKY K INDIVIDUÁLNEJ ÚČTOVNEJ ZÁVIERKE  
ZA ROK, KTORÝ SA SKONČIL 31. DECEMBRA 2022  
(v tisícoch EUR, ak nie je uvedené inak)**

|   | 2022           | 2021           |
|---|----------------|----------------|
| <b>Opravné položky k pohľadávkam z obchodného styku a ostatným pohľadávkam:</b> | <b>(5 926)</b> | <b>(3 395)</b> |
| <i>z toho:</i>  |                |                |
| <i>splatné</i>  | (989)          | (1 507)        |
| <i>po lehote splatnosti do 30 dní</i>   | -              | -              |
| <i>po lehote splatnosti nad 30 – 90 dní</i>                                     | -              | -              |
| <i>po lehote splatnosti nad 90 dní</i>  | (4 937)        | (1 888)        |

Spoločnosť má vypracovaný systém, ktorý používa jednotne pri hodnotení bonity odberateľov. Pri určení návratnosti pohľadávok z obchodného styku Spoločnosť zvažuje ich úverovú kvalitu ku dňu účtovnej závierky. Bonita klienta sa hodnotí, aj keď sa rozhoduje o novom klientovi. Spoločnosť hodnotí pochybné pohľadávky na základe skúseností z predchádzajúceho obdobia a analýzy manažmentu.

Spoločnosť pravidelne hodnotí kreditné riziko u svojich zákazníkov na základe ich finančnej situácie. V prípade neplatenia je možné v určitých prípadoch obmedziť alebo úplne zrušiť prístup zákazníka k aktuálnej verzii softvéru, ktorý sa tým stáva nepoužiteľný.

Priemerná doba splatnosti pohľadávok z predaja softvéru je 30 dní. V roku 2022 Spoločnosť eviduje opravnú položku najmä voči Future Time S.r.l. vo výške 4 852 tis. EUR (2021: 3 396 tis. EUR).

Detailné informácie k opravnej položke k zmluvnému aktívu vo výške 920 tis. EUR sa nachádzajú v pozn. 21. „Zmluvné aktíva a započítanie finančných aktív a pasív“.

Prehľad vekovej štruktúry pohľadávok z obchodného styku a ostatných pohľadávok po lehote splatnosti, ku ktorým neboli tvorené opravné položky:

|  | 2022         | 2021         |
|--|--------------|--------------|
| <b>Pohľadávky z obchodného styku a ostatné pohľadávky po lehote splatnosti, ku ktorým neboli tvorené opravné položky</b> | <b>1 526</b> | <b>3 183</b> |
| <i>z toho:</i>   |              |              |
| <i>po lehote splatnosti do 30 dní</i>  | 365          | 2 823        |
| <i>po lehote splatnosti nad 30 – 90 dní</i>  | 334          | 42           |
| <i>po lehote splatnosti nad 90 dní</i>   | 827          | 318          |

Zostatková hodnota pohľadávok sa približuje ich reálnej hodnote.

## 20.2. Očakávané úverové straty

Kategorizácia finančných nástrojov do skupín v súlade so štandardom IFRS 9 „Finančné nástroje“ je uvedená v nasledujúcej tabuľke:

|   | Úroveň 1 | 2022                                     |   |
|---|----------|--|---|
|   |          | Úroveň 2                                 | Úroveň 3                                  |
| <b>Pohľadávky z obchodného styku a ostatné pohľadávky*</b>  | 2 085    | 1 580                                    | 5 841                                     |
|   |          | <b>Všeobecná<br/>opravná<br/>položka</b> | <b>Špecifická<br/>opravná<br/>položka</b> |
| <b>Očakávané úverové straty</b>                             |          |  |   |
| <i>v splatnosti</i>   |          | 0 %                                      | 100 %                                     |
| <i>po lehote splatnosti do 30 dní</i>                       |          | 0 %                                      | 0 %                                       |
| <i>po lehote splatnosti nad 30 – 90 dní</i>                 |          | 0 %                                      | 0 %                                       |
| <i>po lehote splatnosti nad 90 dní</i>                      |          | 17 %                                     | 100 %                                     |
|   |          |  |   |
|   |          | <b>2021</b>                              |   |
| <b>Pohľadávky z obchodného styku a ostatné pohľadávky *</b> | 1 156    | 3 456                                    | 4 829                                     |
|   |          | <b>Všeobecná<br/>opravná položka</b>     | <b>Špecifická<br/>opravná položka</b>     |
| <b>Očakávané úverové straty</b>                             |          |  |   |
| <i>v splatnosti</i>   |          | 0 %                                      | 70 %                                      |
| <i>po lehote splatnosti do 30 dní</i>                       |          | 0 %                                      | 0 %                                       |
| <i>po lehote splatnosti nad 30 – 90 dní</i>                 |          | 0 %                                      | 0 %                                       |
| <i>po lehote splatnosti nad 90 dní</i>                      |          | 4 %                                      | 70 %                                      |

\*hodnoty v tabuľke predstavujú príslušnú časť pohľadávok z obchodného styku a ostatných pohľadávok pred zohľadnením opravnej položky

**POZNÁMKY K INDIVIDUÁLNEJ ÚČTOVNEJ ZÁVIERKE  
ZA ROK, KTORÝ SA SKONČIL 31. DECEMBRA 2022  
(v tisícoch EUR, ak nie je uvedené inak)**

Spoločnosť posudzuje vstupné parametre pre očakávané úverové straty (ECL model) z pohľadávok z obchodného styku a ostatných pohľadávok, ku ktorým patria najmä historická miera strát a prognóza budúcich hospodárskych podmienok. Zatiaľ čo pri pohľadávkach z obchodného styku a zmluvných aktívach Spoločnosť zohľadňuje očakávané úverové straty počas celej ich životnosti, pri ostatných pohľadávkach zaradených do úrovne 1 ide o obdobie nasledujúcich 12 mesiacov. V prípade ostatných pohľadávok zaradených do úrovne 2 a 3 Spoločnosť zohľadňuje očakávané úverové straty počas celej doby životnosti. Pri určovaní historickej miery strát v roku 2022 Spoločnosť prihliadala na 3-ročné obdobie (2019 – 2021), z ktorého výška odpísaných pohľadávok z obchodného styku a ostatných pohľadávok bola nevýznamná. Na základe posúdenia Spoločnosť neidentifikovala potrebu tvorby všeobecnej opravnej položky pre pohľadávky z obchodného styku a ostatné pohľadávky zaradené v úrovni 2 po lehote splatnosti do 90 dní.

### Úroveň 1

Spoločnosť vyhodnotila očakávané úverové straty z ostatných pohľadávok ako nevýznamné v bežnom aj bezprostredne predchádzajúcom účtovnom období, a preto o nich neúčtovala.

### Úroveň 2

Spoločnosť zaraďuje do úrovne 2 najmä pohľadávky z obchodného styku a ostatné pohľadávky, ktoré sú viac ako 90 dní po splatnosti a ku ktorým bola vytvorená opravná položka. Rozhodcovský súd SOPK v roku 2022 vydal rozhodnutie v súdnom spore so spoločnosťou Future Times S.r.l. a uznal protinárok Spoločnosti. Na základe vyššie uvedeného súdneho rozhodnutia sa Spoločnosť rozhodla zaradiť pohľadávku voči Future Time S.r.l. k 31. decembru 2021 do úrovne 2.

Zároveň Spoločnosť do tejto kategórie zaraďuje pohľadávky z obchodného styku, pri ktorých Spoločnosť zohľadňuje očakávané úverové straty počas celej ich životnosti.

### Úroveň 3

Napriek uvedenému rozhodnutiu rozhodcovského súdu SOPK však spoločnosť Future Time S.r.l. neuhradila žiaden z protinárokov Spoločnosti, a preto sa Spoločnosť rozhodla k 31. decembru 2022 zaradiť pohľadávky z obchodného styku a ostatné pohľadávky voči spoločnosti Future Time S.r.l. do úrovne 3 (pôvodne úroveň 2 v roku 2021).

## 21. ZMLUVNÉ AKTÍVA A ZAPOČÍTANIE FINANČNÝCH AKTÍV A PASÍV

Ak si Spoločnosť splní povinnosť plnenia zmluvy prevodom práva používať softvér počas špecifikovaného obdobia zákazníkovi pred splatnosťou pohľadávky, prezentuje zmluvný nárok na odplatu ako zmluvné aktívum.

|                           | <b>2022</b>          | <b>2021</b>          |
|---------------------------|----------------------|----------------------|
| Stav k 1. januáru         | 18 625               | 15 051               |
| Prírastok zmluvných aktív | 22 752               | 18 625               |
| Úbytok zmluvných aktív*   | <u>(18 625)</u>      | <u>(15 051)</u>      |
| Stav k 31. decembru       | <b><u>22 752</u></b> | <b><u>18 625</u></b> |

\* Úbytok zmluvných aktív reklasifikáciou na pohľadávky pri dosiahnutí dňa splatnosti alebo prijatím platby.

Spoločnosť v súlade so štandardom IAS 32 započítava pohľadávky a zmluvné aktíva so záväzkami voči distribútorom a predajcom. Bližšie informácie k uplatnenej účtovnej zásade uvádza v pozn. 3.

Započítané finančné aktíva a finančné pasíva sú uvedené v tabuľke nižšie:

|                               | <b>2022</b> | <b>2021</b> |
|-------------------------------|-------------|-------------|
| Zmluvné aktíva                | 21 833      | 18 625      |
| Pohľadávky z obchodného styku | 310         | 316         |
| Záväzky z obchodného styku    | 22 143      | 18 941      |



**POZNÁMKY K INDIVIDUÁLNEJ ÚČTOVNEJ ZÁVIERKE  
ZA ROK, KTORÝ SA SKONČIL 31. DECEMBRA 2022  
(v tisícoch EUR, ak nie je uvedené inak)**

Detail nezapočítaných finančných aktív je uvedený v nasledujúcom prehľade:

|  | <b>2022</b> | <b>2021</b> |
|--|-------------|-------------|
| Zmluvné aktíva, brutto                           | 22 752      | 18 625      |
| Započítanie zmluvných aktív                      | (21 833)    | (18 625)    |
| <b>Nezapočítané zmluvné aktíva</b>               | <b>920</b>  | -           |
| Opravná položka k nezapočítaným zmluvným aktívam | (920)       | -           |
| <b>Zmluvné aktíva, netto</b>                     | <b>-</b>    | <b>-</b>    |

Spoločnosť na nezapočítanú časť zmluvných aktív vo výške 920 tis. EUR vytvorila 100 % opravnú položku vo výške EUR 920 tis. EUR. Zmluvné aktíva vo výške EUR 920 tis. predstavujú zmluvný nárok na odplatu Spoločnosti voči obchodnému partnerovi I-SET Software LLC za prevod práva používať softvér počas určeného obdobia pred splatnosťou pohľadávky. Spoločnosť k 31. decembru 2022 vyhodnotila pravdepodobnosť vymožitelnosti týchto zmluvných aktív ako nízku, a preto sa rozhodla vytvoriť 100 % opravnú položku.

## **22. PENIAZE, PEŇAŽNÉ EKVIVALENTY A TERMÍNOVANÉ VKLADY**

### **22.1. Peniaze a peňažné ekvivalenty**

|  | <b>2022</b>   | <b>2021</b>   |
|--|---------------|---------------|
| Peniaze v hotovosti                        | -             | -             |
| Bankové účty                               | 46 472        | 73 423        |
| Bankové depozity a iné peňažné ekvivalenty | 46 688        | -             |
| <b>Celkom</b>                              | <b>93 160</b> | <b>73 423</b> |

Spoločnosť investuje krátkodobu voľné peňažné prostriedky do bankových depozitov (overnights, money market funds). Zostatkové hodnoty tohto majetku sa približujú ich reálnej hodnote. Spoločnosť klasifikuje termínované vklady ako peniaze a peňažné ekvivalenty v prípade, že ich doba splatnosti nepresahuje 3 mesiace.

### **22.2. Termínované vklady**

Spoločnosť prezentuje termínované vklady so splatnosťou 6 mesiacov ako krátkodobý finančný majetok oddelene od peniazov a peňažných ekvivalentov:

|                    | <b>2022</b>  | <b>2021</b> |
|--------------------|--------------|-------------|
| Termínované vklady | 5 000        | -           |
| <b>Celkom</b>      | <b>5 000</b> | <b>-</b>    |

Spoločnosť vyhodnotila očakávané úverové straty z peňazí, peňažných ekvivalentov a termínovaných vkladov ako nevýznamné v bežnom aj bezprostredne predchádzajúcom účtovnom období, a preto o nich neúčtovala.

## **23. ODLOŽENÁ DAŇOVÁ POHLÁDÁVKA A ZÁVÄZOK**

### **23.1. Zostatky odloženej dane**

|  | <b>2022</b>   | <b>2021</b>   |
|--|---------------|---------------|
| Odložená daňová pohľadávka, brutto       | 45 450        | 105 918       |
| Odložený daňový záväzok, brutto          | (21 518)      | (64 585)      |
| <b>Odložená daňová pohľadávka, netto</b> | <b>23 932</b> | <b>41 333</b> |

**POZNÁMKY K INDIVIDUÁLNEJ ÚČTOVNEJ ZÁVIERKE  
ZA ROK, KTORÝ SA SKONČIL 31. DECEMBRA 2022  
(v tisícoch EUR, ak nie je uvedené inak)**

Odložené daňové pohľadávky/(záväzky) v členení podľa dočasných rozdielov:

|  | <b>Odložená<br/>daňová<br/>pohľadávka<br/>(+)/Odložený<br/>daňový<br/>záväzok (-)<br/>k 1.1.2022</b> | <b>Účtované cez<br/>vlastné imanie</b> | <b>Účtované do<br/>ziskov/strát</b> | <b>Vykázané<br/>v ostatnom<br/>komplexnom<br/>výsledku<br/>hospodárenia</b> | <b>Odložená<br/>daňová<br/>pohľadávka<br/>(+)/Odložený<br/>daňový<br/>záväzok (-)<br/>31.12.2022</b> |
|--|--|--|-------------------------------------|---|--|
| Výnosy budúcich období                           | 98 824   | -                                      | (68 663)                            | -   | 30 162   |
| Kapitalizované náklady<br>na nadobudnutie zmluvy | (61 526)   | -                                      | 43 039                              | -   | (18 487)   |
| Majetok s právom na<br>používanie                | (3 059)  | -                                      | 28                                  | -   | (3 031)  |
| Lízingové záväzky                                | 3 171  | -                                      | (17)                                | -   | 3 154  |
| Dlhodobý hmotný<br>a nehmotný majetok            | 1 257  | -                                      | (274)                               | -   | 982  |
| Rezervy  | 1 845  | -                                      | 419                                 | -   | 2 264  |
| Daňová strata                                    | -  | -                                      | 6 351                               | -   | 6 351  |
| Odpočít výdavkov na<br>výskum a vývoj            | -  | -                                      | 879                                 | -   | 879  |
| Ostatné  | 821  | -                                      | 837                                 | -   | 1 657  |
| <b>Celkom</b>                                    | <b>41 333</b>  | <b>-</b>                               | <b>(17 401)</b>                     | <b>-</b>  | <b>23 932</b>  |

|  | <b>Odložená<br/>daňová<br/>pohľadávka<br/>(+)/Odložený<br/>daňový<br/>záväzok (-)<br/>k 1.1.2021</b> | <b>Účtované cez<br/>vlastné imanie</b> | <b>Účtované do<br/>ziskov/strát</b> | <b>Vykázané<br/>v ostatnom<br/>komplexnom<br/>výsledku<br/>hospodárenia</b> | <b>Odložená<br/>daňová<br/>pohľadávka<br/>(+)/Odložený<br/>daňový<br/>záväzok (-)<br/>31.12.2021</b> |
|--|--|--|-------------------------------------|---|--|
| Výnosy budúcich období                           | 95 590   | -                                      | 3 234                               | -   | 98 824   |
| Kapitalizované náklady<br>na nadobudnutie zmluvy | (60 936)   | -                                      | (590)                               | -   | (61 526)   |
| Majetok s právom na<br>používanie                | (3 587)  | -                                      | 528                                 | -   | (3 059)  |
| Lízingové záväzky                                | 3 641  | -                                      | (470)                               | -   | 3 171  |
| Dlhodobý hmotný<br>a nehmotný majetok            | 772  | -                                      | 485                                 | -   | 1 257  |
| Rezervy  | 487  | -                                      | 1 358                               | -   | 1 845  |
| Ostatné  | 664  | -                                      | 157                                 | -   | 821  |
| <b>Celkom</b>                                    | <b>36 631</b>  | <b>-</b>                               | <b>4 701</b>                        | <b>-</b>  | <b>41 333</b>  |

Spoločnosť k 31. decembru 2022 a 31. decembru 2021 neeviduje nevykázanú odloženú daňovú pohľadávku.

**24. ZÁVÄZKY Z OBCHODNÉHO STYKU A OSTATNÉ ZÁVÄZKY**

|                                      | <b>2022</b>   | <b>2021</b>   |
|--------------------------------------|---------------|---------------|
| Záväzky z obchodného styku           | 8 295         | 11 183        |
| Distribučné záväzky                  | 43 426        | 42 330        |
| Záväzky zo zamestnaneckých požitkov  | 4 486         | 3 580         |
| Záväzky zo sociálneho zabezpečenia   | 2 428         | 2 035         |
| Ostatné daňové záväzky               | 919           | 861           |
| Ostatné záväzky                      | 3 657         | 2 799         |
| <b>Celkom</b>                        | <b>63 211</b> | <b>62 788</b> |
| <i>z toho:</i>                       |               |               |
| záväzky v lehote splatnosti          | 63 017        | 62 398        |
| záväzky po lehote splatnosti         | 194           | 391           |
|                                      | <b>2022</b>   | <b>2021</b>   |
| Záväzky po lehote splatnosti         | 194           | 391           |
| <i>z toho:</i>                       |               |               |
| po lehote splatnosti do 30 dní       | 80            | 237           |
| po lehote splatnosti nad 30 – 90 dní | 6             | 61            |
| po lehote splatnosti nad 90 dní      | 108           | 93            |



**POZNÁMKY K INDIVIDUÁLNEJ ÚČTOVNEJ ZÁVIERKE  
ZA ROK, KTORÝ SA SKONČIL 31. DECEMBRA 2022  
(v tisícoch EUR, ak nie je uvedené inak)**

Spoločnosť má pravidlá, podľa ktorých sa záväzky musia splácať v lehote splatnosti. Ostatné záväzky sa týkajú najmä časového rozlíšenia nákladov.

## 25. LÍZINGY

Spoločnosť si prenajíma rôzne kancelárske priestory a zmluvy sú zväčša uzatvárané na dobu určitú s možnosťou predĺženia alebo skrátenia doby nájmu na základe individuálne dojednaných zmluvných podmienok. Lízingové zmluvy sú individuálne negociované a obsahujú rôzne zmluvné podmienky. Lízingové zmluvy neukladajú povinnosť na splnenie kovenantov a majetok, ktorý je predmetom lízingu, nemôže byť predmetom zabezpečenia.

### Majetok s právom na používanie v tis. EUR

|                       | 2022          | 2021          |
|-----------------------|---------------|---------------|
| K 1. januáru          | 14 566        | 17 082        |
| Prírastky             | 2 875         | 182           |
| Úbytky                | -             | -             |
| Odpisy                | (2 993)       | (2 698)       |
| <b>K 31. decembru</b> | <b>14 448</b> | <b>14 566</b> |

Vykázaný majetok s právom na používanie sa vzťahuje na budovy, v ktorých spoločnosť sídli.

### Lízingové záväzky v tis. EUR

|   | 2022          | 2021          |
|---|---------------|---------------|
| K 1. januáru  | 14 941        | 17 473        |
| Prírastky   | 2 857         | 182           |
| Úbytky  | -             | -             |
| Pripísané nákladové úroky                                   | 417           | 456           |
| Lízingové splátky   | (3 191)       | (3 170)       |
| <b>K 31. decembru</b>                                       | <b>15 024</b> | <b>14 941</b> |
| <i>z toho:</i>  |               |               |
| <i>lízingové záväzky krátkodobé</i>                         | <i>3 155</i>  | <i>2 787</i>  |
| <i>lízingové záväzky dlhodobé</i>                           | <i>11 868</i> | <i>12 153</i> |
| <i>z toho:</i>  |               |               |
| <i>lízingové záväzky dlhodobé splatné od 1 do päť rokov</i> | <i>11 868</i> | <i>10 787</i> |
| <i>lízingové záväzky dlhodobé splatné nad päť rokov</i>     | <i>-</i>      | <i>1 366</i>  |

Celkový odliv peňažných prostriedkov na líziny je prezentovaný ako samostatný riadok v individuálnom výkaze o peňažných tokoch.

Záväzky z lízingu sú podľa štandardu IFRS 16 oceňované v súčasnej hodnote budúcich lízingových splátok diskontovaných váženou priemernou úrokovou sadzbou pôžičky nájomcu. Vážená priemerná úroková sadzba, ktorá bola použitá na prepočet súčasnej hodnoty budúcich lízingových splátok, je nasledujúca:

- k 31. decembru 2021: 2,83 %
- k 31. decembru 2022: 2,77 %

### Lízingové záväzky podľa IFRS 16 v tis. EUR a diskont

|                                   | 2022   | 2021    |
|-----------------------------------|--------|---------|
| Lízingové záväzky pred diskontom  | 15 985 | 16 116  |
| Diskont                           | (961)  | (1 175) |
| Lízingové záväzky po diskontovaní | 15 024 | 14 941  |
| Vážená priemerná úroková sadzba   | 2,59 % | 2,68 %  |

Spoločnosť má v operatívnom prenájme najmä prevádzkové priestory a datacentrá. Spoločnosť má možnosť využitia expanznej opcie na rozšírenie prenajatých priestorov, možnosť jednorazového ukončenia zmluvy zo strany nájomcu, prípadne je oprávnená vypovedať nájomnú zmluvu z akéhokoľvek dôvodu alebo bez udania dôvodu v rámci stanovenej výpovednej lehoty. Spoločnosť je tiež povinná pri ukončení niektorých zmlúv o nájme odstrániť všetky vykonané úpravy a akékoľvek škody. Kompenzácie a zmluvné pokuty vyplývajúce z týchto ustanovení zmlúv nemajú významný vplyv na výšku záväzku z finančného lízingu.



**POZNÁMKY K INDIVIDUÁLNEJ ÚČTOVNEJ ZÁVIERKE  
ZA ROK, KTORÝ SA SKONČIL 31. DECEMBRA 2022  
(v tisícoch EUR, ak nie je uvedené inak)**

Podmienené budúce lízingové záväzky vyplývajúce z nevyužitých opcí uvedených v nájomných zmluvách, ktoré Spoločnosť môže v budúcnosti využiť, predstavujú sumu 1 141 tis. EUR (2021: 671 tis. EUR) a podmienené záväzky z titulu budúcich variabilných platieb viažucich sa na tieto opcie sú v sume 385 tis. EUR (2021: 128 tis. EUR).

Odhadované budúce variabilné lízingové platby vyplývajúce z nájomných zmlúv kapitalizovaných podľa IFRS 16 sú v celkovej sume 4 239 tis. EUR v nasledujúcej štruktúre splatnosti:

|                        | 2022         | 2021         |
|------------------------|--------------|--------------|
| splatnosť do 1 roka    | 953          | 530          |
| splatnosť 1 až 5 rokov | 3 286        | 2 134        |
| splatnosť nad 5 rokov  | -            | 265          |
|                        | <u>4 239</u> | <u>2 929</u> |

**Výsledok hospodárenia k 31. decembru 2022 v súvislosti s IFRS 16 v tis. EUR**

|  | 2022  | 2021  |
|--|-------|-------|
| Odpisy budov s právom na používanie    | 2 993 | 2 698 |
| Nákladové úroky z lízingových záväzkov | 417   | 456   |
| Náklady na majetok s nízkou hodnotou   | 9     | 8     |
| Náklady na krátkodobý lízing           | 370   | 380   |
| Náklady na variabilné lízingové platby | 967   | 561   |

Štruktúra celkovej sumy variabilných lízingových splátok, ktoré boli vykázané v individuálnom výkaze o komplexnom výsledku hospodárenia za rok končiaci sa 31. decembra 2022 je nasledujúca:

|         | 2022 | 2021 |
|---------|------|------|
| Nájomné | 967  | 561  |

Spoločnosť identifikovala nájomné zmluvy, na ktoré aplikuje výnimku zo štandardu. Celková výška budúcich minimálnych záväzkov z prenájmu majetku s nízkou hodnotou k 31. decembru 2022 (drobného majetku) predstavuje sumu 2 tis. EUR (2021: 2 tis. EUR), celková výška záväzkov z krátkodobých prenájomov predstavuje sumu 55 tis. EUR (2021: 154 tis. EUR). Majetok s nízkou hodnotou zahŕňa prenájom majetku s hodnotou do 5 tis. EUR (tlačiarne, kávovary, stojany na vodu), krátkodobé lízingy sú prenájom do 1 roka vrátane. Záväzky z prenájmu ostatného majetku vylúčeného z pôsobnosti IFRS 16 na základe významnosti zahŕňajú budúce minimálne platby prenajímateľovi takéhoto majetku vo výške základného nájomného a súvisiacich fixných nákladov.

Prehľad budúcich platieb nájomného, na ktoré nebol aplikovaný štandard IFRS 16 (prenajatý majetok s nízkou hodnotou, krátkodobé nájmy, ostatný majetok):

|                        | 2022      | 2021       |
|------------------------|-----------|------------|
| splatnosť do 1 roka    | 57        | 156        |
| splatnosť 1 až 5 rokov | -         | -          |
| splatnosť nad 5 rokov  | -         | -          |
|                        | <u>57</u> | <u>156</u> |

**26. REZERVY**

Zamestnanecké požitky sú vo výkaze o finančnej situácii vykázané nasledovne:

|                       | 2022                | 2021                |
|-----------------------|---------------------|---------------------|
| Krátkodobé rezervy    | 1 506               | 2 037               |
| Dlhodobé rezervy      | 7 250               | 6 351               |
| z toho:               |                     |                     |
| splatnosť do 5 rokov  | 2 479               | 2 468               |
| splatnosť nad 5 rokov | 4 772               | 3 884               |
| <b>Spolu</b>          | <u><b>8 757</b></u> | <u><b>8 388</b></u> |

**POZNÁMKY K INDIVIDUÁLNEJ ÚČTOVNEJ ZÁVIERKE  
ZA ROK, KTORÝ SA SKONČIL 31. DECEMBRA 2022  
(v tisícoch EUR, ak nie je uvedené inak)**

|   | <b>2022</b>  | <b>2021</b>  |
|---|--------------|--------------|
| Rezerva na odmeny manažmentu a kľúčových zamestnancov | 2 565        | 2 786        |
| <i>z toho:</i>  |              |              |
| <i>krátkodobé rezervy</i>                             | 1 036        | 1 615        |
| <i>dlhodobé rezervy</i>                               | 1 529        | 1 171        |
| Rezerva na odchodné                                   | 216          | -            |
| <i>z toho:</i>  |              |              |
| <i>krátkodobé rezervy</i>                             | 38           | -            |
| <i>dlhodobé rezervy</i>                               | 178          | -            |
| Rezerva na vernostný bonus                            | 2 220        | 2 208        |
| <i>z toho:</i>  |              |              |
| <i>krátkodobé rezervy</i>                             | 130          | 164          |
| <i>dlhodobé rezervy</i>                               | 2 090        | 2 044        |
| Rezerva na vernostnú dovolenku                        | 3 755        | 3 394        |
| <i>z toho:</i>  |              |              |
| <i>krátkodobé rezervy</i>                             | 302          | 258          |
| <i>dlhodobé rezervy</i>                               | 3 453        | 3 137        |
| <b>Spolu</b>  | <b>8 757</b> | <b>8 388</b> |

Rezervy zahŕňajú rezervu na zamestnanecké požitky, ktorá bola vytvorená v súvislosti s vernostným príspevkom a vernostnou dovolenkou pre zamestnancov, rezervu na odmeny manažmentu a kľúčových zamestnancov Spoločnosti a odchodné. V roku 2021 Spoločnosť rozšírila schému zamestnaneckých požitkov o ďalšie vernostné príspevky a vernostnú dovolenku.

Zmena súčasnej hodnoty záväzku z poskytovania zamestnaneckých požitkov je uvedená v nasledujúcej tabuľke:

|  | <i>Požitky po skončení zamestnania</i> |             | <i>Ostatné dlhodobé požitky</i> |              |
|--|--|-------------|---------------------------------|--------------|
|  | <b>2022</b>                            | <b>2021</b> | <b>2022</b>                     | <b>2021</b>  |
| <b>Súčasná hodnota záväzkov k 1. januáru</b>   | -                                      | -           | <b>8 388</b>                    | <b>2 332</b> |
| Zmeny v poskytovaných požitkoch  | -                                      | -           | -                               | 651          |
| Náklady na súčasnú službu  | 214                                    | -           | 3 001                           | 7 537        |
| Nákladové úroky  | 8                                      | -           | 78                              | 14           |
| Príspevky do programu – zamestnanci  | -                                      | -           | -                               | -            |
| Poistno-matematické (zisky) straty vyplývajúce z ostatných zmien                           | 5                                      | -           | 88                              | -            |
| Poistno-matematické (zisky) straty vyplývajúce zo zmien predpokladov                       | (11)                                   | -           | (38)                            | -            |
| <i>z toho:</i>   | -                                      | -           | -                               | -            |
| <i>Poistno-matematické (zisky) straty vyplývajúce zo zmien demografických predpokladov</i> | 19                                     | -           | 142                             | -            |
| <i>Poistno-matematické (zisky) straty vyplývajúce zo zmien finančných predpokladov</i>     | (30)                                   | -           | (170)                           | -            |
| Vyplatené požitky  | -                                      | -           | (2 978)                         | (2 146)      |
| Výnosy z aktív programu  | -                                      | -           | -                               | -            |
| Náklady na minulé službu   | -                                      | -           | -                               | -            |
| Ostatné  | -                                      | -           | -                               | -            |
| <b>Hodnoty vykázané vo výkaze ziskov a strát</b>   | <b>222</b>                             | <b>-</b>    | <b>152</b>                      | <b>6 056</b> |
| <b>Hodnoty vykázané v ostatných súčastiach komplexného výsledku</b>                        | <b>(5)</b>                             | <b>-</b>    | <b>-</b>                        | <b>-</b>     |
| <b>Súčasná hodnota záväzkov k 31. decembru</b>   | <b>216</b>                             | <b>-</b>    | <b>8 540</b>                    | <b>8 388</b> |

Rezervy vykázané v súvislosti s ostatnými dlhodobými zamestnaneckými požitkami sú ocenené v súčasnej hodnote odhadovaných budúcich peňažných tokov, ktoré sa očakávajú od Spoločnosti v súvislosti so službami poskytovanými zamestnancami do dátumu zostavenia účtovnej závierky. Výsledná výška rezervy zohľadňuje kľúčové parametre, najmä fluktuáciu a očakávaný nárast miezd. Diskontná sadzba použitá na výpočet súčasnej hodnoty záväzku je odvodená z výnosovej krivky vysoko kvalitných dlhopisov so splatnosťou približujúcou sa podmienkam záväzkov Spoločnosti ku dňu, ku ktorému sa zostavuje účtovná závierka.



**POZNÁMKY K INDIVIDUÁLNEJ ÚČTOVNEJ ZÁVIERKE  
ZA ROK, KTORÝ SA SKONČIL 31. DECEMBRA 2022  
(v tisícoch EUR, ak nie je uvedené inak)**

Pri výpočte rezerv na dlhodobé zamestnanecké požitky boli použité nasledujúce poistno-matematické predpoklady:

|                                   | <b>2022</b>     | <b>2021</b>     |
|-----------------------------------|-----------------|-----------------|
| Vážená priemerná miera fluktuácie | 8,13 %          | 8,80 %          |
| Vážený priemerný nárast miezd     | 9,00 %          | 3,00 %          |
| Vážená priemerná diskontná sadzba | 3,38 % – 3,62 % | 0,54 % – 1,67 % |

Analýza citlivosti rezervy na zmenu vo významných predpokladoch je znázornená v nasledovnej tabuľke:

|  | <b>Súčasná<br/>hodnota<br/>rezervy</b> | <b>Citlivosť na zmenu<br/>diskontnej sadzby</b> |                            | <b>Citlivosť na zmenu<br/>priemernej mzdy</b> |                            | <b>Citlivosť na<br/>zmenu vo<br/>fluktuácii</b> |              |
|--|--|---|----------------------------|---|----------------------------|---|--------------|
|  |  | <b>+100</b>                                     | <b>-100</b>                | <b>+100</b>                                   | <b>-100</b>                | <b>+10 %</b>                                    | <b>-10 %</b> |
|  |  | <b>bázických<br/>bodov</b>                      | <b>bázických<br/>bodov</b> | <b>bázických<br/>bodov</b>                    | <b>bázických<br/>bodov</b> |   |              |
| <b>31.12.2022</b>                          |  |   |                            |   |                            |   |              |
| Pracovné jubileum – vernostná dovolenka    | 3 755                                  | 3 485   | 4 063                      | 4 062   | 3 482                      | 3 504   | 4 035        |
| Odchodné                                   | 216                                    | 188   | 251                        | 251   | 187                        | 189   | 248          |
| Vernostný bonus                            | 2 220                                  | 2 041   | 2 424                      | x   | x                          | 2 079   | 2 377        |
| Odmeny manažmentu a kľúčových zamestnancov | 2 565                                  | 2 507   | 2 626                      | x   | x                          | x   | x            |
|  |  |   |                            |   |                            |   |              |
|  | <b>Súčasná<br/>hodnota<br/>rezervy</b> | <b>Citlivosť na zmenu<br/>diskontnej sadzby</b> |                            | <b>Citlivosť na zmenu<br/>priemernej mzdy</b> |                            | <b>Citlivosť na<br/>zmenu vo<br/>fluktuácii</b> |              |
|  |  | <b>+100</b>                                     | <b>-100</b>                | <b>+100</b>                                   | <b>-100</b>                | <b>+10 %</b>                                    | <b>-10 %</b> |
|  |  | <b>bázických<br/>bodov</b>                      | <b>bázických<br/>bodov</b> | <b>bázických<br/>bodov</b>                    | <b>bázických<br/>bodov</b> |   |              |
| <b>31.12.2021</b>                          |  |   |                            |   |                            |   |              |
| Pracovné jubileum – vernostná dovolenka    | 3 394                                  | 3 130   | 3 691                      | 3 707   | 3 118                      | 3 132   | 3 691        |
| Vernostný bonus                            | 2 208                                  | 2 015   | 2 431                      | x   | x                          | 2 048   | 2 388        |
| Odmeny manažmentu a kľúčových zamestnancov | 2 786                                  | 2 730   | 2 818                      | x   | x                          | x   | x            |

Spoločnosť k 31. decembru 2022 a 31. decembru 2021 vykonala analýzu citlivosti pre poistno-matematické predpoklady, ktoré vstupovali do výpočtu súčasnej hodnoty záväzku súvisiaceho s jednotlivými druhmi rezerv a zároveň mali významný vplyv na výšku týchto záväzkov.

## 27. VÝNOSY BUDÚCICH OBDOBÍ

|  | <b>2022</b>          | <b>2021</b>          |
|--|----------------------|----------------------|
| Stav k 1. januáru  | 395 394              | 385 283              |
| Protihodnota za služby dodávané v budúcnosti<br>Rozpustené do výnosov bežného roku | 643 576<br>(592 296) | 566 238<br>(556 127) |
| <b>Stav k 31. decembru</b>   | <b>446 673</b>       | <b>395 394</b>       |
| <i>z toho:</i>   |                      |                      |
| výnosy budúcich období krátkodobé  | 303 050              | 274 271              |
| výnosy budúcich období dlhodobé  | 143 623              | 121 123              |

Položka Výnosy budúcich období v individuálnom výkaze o finančnej situácii predstavuje časovo rozlišené tržby Spoločnosti z predaja ESET produktov a služieb inak nazývané aj zmluvné záväzky.

## **28. PODMIENENÝ MAJETOK A ZÁVÄZKY**

### **28.1. Podmienený majetok**

Spoločnosť vykazuje ako majetok v súvahe len také pohľadávky, ktoré predstavujú nepodmienené právo na protihodnotu. Pohľadávka sa vykáže v momente, keď je nepodmienená suma protiplnenia vymáhateľná alebo splatná.

Spoločnosť k 31. decembru 2022 eviduje podmienené pohľadávky z predaja licencií a služieb vo výške 86 392 tis. EUR (k 31. decembru 2021: 82 359 tis. EUR). Tieto pohľadávky nie sú ku koncu účtovného obdobia vymáhateľné a splatné, avšak Spoločnosť očakáva ich splatnosť v priemere do 30 dní po skončení účtovného obdobia. Časť pohľadávok voči distribútorom a predajcom bude pri ich splatnosti vysporiadaná na čistom základe tak, ako je zmluvne dohodnuté v distribučných zmluvách s distribútormi a predajcami.

### **28.2. Podmienené záväzky**

Daňové priznania Spoločnosti zostávajú otvorené a môžu byť predmetom kontroly počas obdobia piatich rokov. Skutočnosť, že určité obdobie alebo daňové priznanie vzťahujúce sa na toto obdobie bolo kontrolované, nemá vplyv na vylúčenie tohto obdobia z prípadnej ďalšej kontroly počas obdobia piatich rokov. V dôsledku toho sú k 31. decembru 2022 daňové priznania materskej spoločnosti za roky 2018 až 2022 otvorené a môžu sa stať predmetom kontroly.

Spoločnosť identifikovala podmienené budúce lízingové záväzky vyplývajúce z nevyužitých opcí uvedených v nájomných zmluvách, ktoré môže využiť v budúcnosti v celkovej sume 1 141 tis. EUR a podmienené záväzky z titulu budúcich variabilných platieb viažucich sa na tieto opcie sú v sume 385 tis. EUR.

## **29. SÚDNE SPORY**

### **FINJAN Inc.**

Spoločnosť spoločne s dcérskymi spoločnosťami je k 31. decembru 2022 účastníkom troch právnych sporov so spoločnosťou FINJAN Inc.

1. Právny spor, kde žalovanou stranou sú spoločnosť Eset, spol. s r.o. spoločne s dcérskou spoločnosťou Eset LLC, v ktorom spoločnosť FINJAN Inc. podala žalobu na obidve spoločnosti z dôvodu porušenia šiestich patentov registrovaných v Spojených štátoch amerických spoločnosťou FINJAN Inc.
2. Právny spor, kde žalovanou stranou sú spoločnosť Eset, spol. s r.o. spoločne s dcérskou spoločnosťou Eset Deutschland GmbH, kde v tomto právnom spore spoločnosť FINJAN Inc. podala žalobu na obidve spoločnosti z dôvodu porušenia patentu registrovaného spoločnosťou FINJAN Inc.
3. Nový právny spor o neplatnosť patentu (pôvodný bol ukončený v roku 2022), kde žalovanou stranou je spoločnosť FINJAN Inc. a žalujúcou stranou spoločnosť ESET, spol. s r.o. Ide o patent, ktorého porušenie žaluje FINJAN Inc. v spore vyššie.

K 31. decembru 2022 pokračuje konanie pod bodom 2., ktoré bolo prerušené v roku 2018 až do rozhodnutia o neplatnosti patentu spoločnosti FINJAN Inc. Konanie pod bodom 3. začalo tým, že Spoločnosť v novembri 2022 podala novú žalobu o neplatnosť patentu FINJAN Inc.

V spore v USA (bod 1.) pokračovalo v roku 2022 odvolacie konanie na Federálnom odvolacom súde o odvolaní spoločnosti FINJAN Inc proti rozhodnutiu o neplatnosti piatich patentov. Federálny odvolací súd vyhovel odvolaniu a zrušil rozhodnutie o neplatnosti patentov z dôvodov nesprávnej definície niektorých pojmov z patentov; Federálny súd následne neprijal žiadosť Spoločnosti o tzv. en banc preskúmanie tohto rozhodnutia. Konanie sa tak vrátilo späť na okrskový súd. Spoločnosť podala v roku 2023 podanie o preskúmanie tohto rozhodnutia Federálneho odvolacieho súdu na Najvyšší súd USA, ten však neprijal toto podanie, t. j. nebude sa ním zaoberať. Bez ohľadu na to, okrskový súd už stanovil termíny prípravných fáz a termín pojednávania na 28. augusta – 14. septembra 2023, pričom sa bude konať o všetkých 6-tich patentoch vrátane patentu '305.

Kedže v žiadnom z týchto sporov nie sú naplnené podmienky na vytváranie rezervy podľa štandardu IAS 37 „Rezervy, podmienené záväzky a podmienené aktíva“, Spoločnosť ku dňu 31. decembru 2022 nevykázala žiadnu rezervu na potenciálne straty.



**POZNÁMKY K INDIVIDUÁLNEJ ÚČTOVNEJ ZÁVIERKE  
ZA ROK, KTORÝ SA SKONČIL 31. DECEMBRA 2022  
(v tisícoch EUR, ak nie je uvedené inak)**

**Future Time S.r.l.**

Rozhodcovský súd SOPK vydal vo februári 2022 rozsudok, ktorým zamietol žalobu Future Time S.r.l. v celom rozsahu, z časti uznal protinároky Spoločnosti a obom stranám nariadil uhradiť niektoré súdne trovy. Do dnešného dňa však nedošlo k úhrade zo strany Future Time S.r.l.

Spoločnosť Future Time S.r.l. vstúpila do likvidácie dňa 11. novembra 2022. V priebehu apríla 2023 taliansky súd uznal rozhodcovský rozsudok SOPK a ten sa stal automaticky vykonateľný. Spoločnosť hodnotí pravdepodobnosť vymožiteľnosti pohľadávok ako veľmi nízku, a preto sa rozhodla k predmetným pohľadávkam vytvoriť opravné položky (viď pozn. 20. Pohľadávky z obchodného styku a ostatné pohľadávky).

**30. ZÁVÄZKOVÉ VZŤAHY**

Spoločnosť nemala k 31. decembru 2022 uzatvorené významné zmluvy na nákup dlhodobého hmotného a nehmotného majetku.

**31. NÁKLADY NA SLUŽBY AUDÍTORA**

|                                       | <b>2022</b> | <b>2021</b> |
|---------------------------------------|-------------|-------------|
| Náklady na overenie účtovnej závierky | 236         | 207         |
| Daňové služby                         | 16          | 5           |
| Ostatné neaudítorské služby           | 3           | -           |

**32. SPRIAZNENÉ OSOBY**

**Identifikácia spriaznených osôb**

Ako je uvedené v nasledujúcom prehľade, Spoločnosť v súlade so štandardom IAS 24 „Spriaznené osoby“ identifikovala, že je vo vzťahu spriaznenej osoby k nasledujúcim subjektom:

1. Členovia vrcholového manažmentu Spoločnosti, spoločníci Spoločnosti a členovia dozornej rady (pozn. 1.1.)
2. Dcérske spoločnosti (zoznam dcérske spoločnosti sa nachádza v pozn. 7)
3. Ostatné spriaznené osoby, s ktorými je Spoločnosť personálne prepojená

Manažment Spoločnosti považuje transakcie so spriaznenými osobami za transakcie uskutočnené podľa obvyklých obchodných podmienok.

**32.1. Transakcie so spoločníkmi Spoločnosti, členmi vrcholového manažmentu a dozornej rady**

Transakcie s fyzickými osobami podľa bodu 1. vyššie sú uvedené v nasledujúcom prehľade:

|  | <b>2022</b>  | <b>2021</b>  |
|--|--------------|--------------|
| Krátkodobé zamestnanecké požitky       | 2 896        | 2 343        |
| Ostatné dlhodobé zamestnanecké požitky | 1 460        | 543          |
| Požitky pri ukončení zamestnania       | 34           | -            |
| <b>Celkom</b>                          | <b>4 390</b> | <b>2 886</b> |

**POZNÁMKY K INDIVIDUÁLNEJ ÚČTOVNEJ ZÁVIERKE  
ZA ROK, KTORÝ SA SKONČIL 31. DECEMBRA 2022  
(v tisícoch EUR, ak nie je uvedené inak)**

**32.2. Transakcie s ostatnými spriaznenými osobami**

Transakcie so spriaznenými osobami podľa bodu 2. a 3. vyššie vzťahujúcimi sa na Individuálny výkaz o komplexnom výsledku hospodárenia sú uvedené v nasledujúcom prehľade:

| Názov spoločnosti                   | Výnosy z poskytovania<br>užívateľských licencií<br>a služieb ** |                | Náklady na<br>nadobudnutie zmlúv |                | Ostatné výnosy |              | Ostatné náklady |               | Prijaté dividendy |               |
|-------------------------------------|---|----------------|----------------------------------|----------------|----------------|--------------|-----------------|---------------|-------------------|---------------|
|                                     | 2022  | 2021           | 2022                             | 2021           | 2022           | 2021         | 2022            | 2021          | 2022              | 2021          |
| ESET SOFTWARE UK Limited (QNH)      | 25 945  | 23 662         | 15 529                           | 14 158         | 200            | 183          | 1 059           | 512           | 762               | 1 347         |
| ESET Deutschland GmbH               | 51 135  | 43 402         | 33 806                           | 30 384         | 1 919          | 2 034        | 63              | 3             | 1 263             | 585           |
| ESET POLSKA Sp.z o.o.               | -   | -              | -                                | -              | 434            | 214          | 5 714           | 6 325         | 409               | 499           |
| ESET Research Czech Republic s.r.o. | -   | -              | -                                | -              | 196            | 149          | 9 694           | 8 016         | 810               | -             |
| ESET RESEARCH UK Limited (DESlock)  | -   | -              | -                                | -              | 58             | 46           | 1 548           | 1 574         | 225               | 816           |
| ESET Canada Recherche Inc.          | -   | -              | -                                | -              | 48             | 33           | 1 507           | 1 208         | 71                | 151           |
| ESET Japan Inc.                     | 2   | 1              | -                                | -              | 45             | 34           | 2 348           | 2 133         | -                 | -             |
| ESET ITALIA S.r.l.                  | 19 940  | 15 368         | 10 865                           | 8 144          | 130            | 102          | -               | -             | 263               | 166           |
| ESET ASIA PTE. LTD.                 | 29 404  | 27 414         | 20 681                           | 19 405         | 129            | 109          | 1 261           | 1 210         | 465               | 618           |
| ESET Canada Inc.                    | 13 349  | 12 469         | 7 840                            | 7 271          | 102            | 5            | -               | -             | 435               | 137           |
| ESET Romania S.R.L.                 | -   | -              | -                                | -              | 59             | 42           | 962             | 716           | 58                | 45            |
| ESET, LLC                           | 123 035   | 116 316        | 84 409                           | 80 695         | 751            | 1 120        | 2 494           | 1 842         | -                 | 3 252         |
| ESET MÉXICO S. de R.L. de C.V.      | 5   | 4              | -                                | -              | 46             | 21           | -               | -             | -                 | 46            |
| ESET software spol. s r.o.          | 24 802  | 22 666         | 12 045                           | 7 414          | 90             | -            | 317             | -             | 400               | 382           |
| Nadácia ESET                        | -   | -              | -                                | -              | 48             | 42           | 1 235           | 658           | -                 | -             |
| ESET DO BRASIL MARKETING LTDA       | 1   | 3              | -                                | -              | 34             | 22           | 1 558           | 1 153         | 65                | -             |
| ESET SOFTWARE UK Limited (PGNB)*    | -   | -              | -                                | -              | -              | -            | -               | 12 545        | -                 | 13 302        |
| ESET Software Australia, PTY, LTD.  | 6 374   | 5 136          | 5 030                            | 7 882          | 91             | 82           | -               | 3             | 51                | -             |
| ESET LATINOAMERICA, S.R.L.          | 16  | 12             | -                                | 1 405          | 106            | 81           | -               | -             | -                 | -             |
| Ostatné spriaznené osoby            | -   | -              | -                                | -              | -              | -            | 1 000           | 1 002         | -                 | -             |
| <b>Spolu</b>                        | <b>294 009</b>  | <b>266 453</b> | <b>190 207</b>                   | <b>176 757</b> | <b>4 488</b>   | <b>4 318</b> | <b>30 759</b>   | <b>38 898</b> | <b>5 275</b>      | <b>21 347</b> |

\*Opravná položka k finančnej investícii PGNB limited a dividendy prijaté od PGNB limited sú v individuálnom výkaze o komplexnom výsledku hospodárenia vykázané na netto báze (viď poznámka 11. Zisk z likvidácie dcérskej spoločnosti)

\*\* Výnosy z poskytovania užívateľských licencií a služieb voči koncovým používateľom z predajov realizovaných cez dcérske spoločnosti



**POZNÁMKY K INDIVIDUÁLNEJ ÚČTOVNEJ ZÁVIERKE  
ZA ROK, KTORÝ SA SKONČIL 31. DECEMBRA 2022  
(v tisícoch EUR, ak nie je uvedené inak)**

Transakcie so spriaznenými osobami podľa bodu 2. a 3. vyššie vzťahujúcimi sa na Individuálny výkaz o finančnej situácii sú uvedené v nasledujúcom prehľade:

| Názov spoločnosti                   | Pohľadávky   |              | Závazky       |               | Výnosy budúcich období krátkodobé * |                | Výnosy budúcich období dlhodobé * |               | Kapitalizované náklady na nadobudnutie zmlúv krátkodobé |                | Kapitalizované náklady na nadobudnutie zmlúv dlhodobé |               |
|-------------------------------------|--------------|--------------|---------------|---------------|-------------------------------------|----------------|-----------------------------------|---------------|---|----------------|---|---------------|
|                                     | 2022         | 2021         | 2022          | 2021          | 2022                                | 2021           | 2022                              | 2021          | 2022  | 2021           | 2022  | 2021          |
| ESET SOFTWARE UK Limited (QNH)      | -            | 2            | 2 234         | 1 517         | 10 086                              | 10 193         | 3 168                             | 3 693         | 7 655   | 7 220          | 2 868   | 2 795         |
| ESET Deutschland GmbH               | 725          | 710          | 2 869         | 2 240         | 29 602                              | 24 086         | 17 568                            | 12 363        | 21 337  | 18 580         | 12 481  | 9 449         |
| ESET POLSKA Sp.z o.o.               | -            | -            | 1 406         | 1 657         | -                                   | -              | -                                 | -             | -   | -              | -   | -             |
| ESET Research Czech republic s.r.o. | -            | -            | 397           | 1 877         | (1)                                 | -              | (1)                               | -             | -   | -              | -   | -             |
| ESET RESEARCH UK Limited (DESlock)  | -            | -            | 311           | 143           | -                                   | -              | -                                 | -             | -   | -              | -   | -             |
| ESET Canada Recherche Inc.          | -            | 93           | -             | -             | -                                   | -              | -                                 | -             | -   | -              | -   | -             |
| ESET Japan Inc.                     | -            | 290          | 213           | 198           | -                                   | -              | -                                 | -             | -   | -              | -   | -             |
| ESET ITALIA S.r.l.                  | 9            | -            | 4 046         | 4 386         | 7 595                               | 4 338          | 3 032                             | 1 031         | 6 806   | 5 085          | 3 255   | 1 978         |
| ESET ASIA PTE. LTD.                 | 12           | 2            | 3 253         | 2 890         | 16 246                              | 15 046         | 9 159                             | 8 054         | 14 025  | 13 093         | 7 989   | 6 920         |
| ESET Canada Inc.                    | 9            | 351          | 1 969         | 2 583         | 6 134                               | 5 162          | 2 705                             | 2 133         | 5 006   | 4 793          | 2 458   | 2 151         |
| ESET Romania S.R.L.                 | -            | -            | 109           | 70            | -                                   | -              | -                                 | -             | -   | -              | -   | -             |
| ESET, LLC                           | -            | 2 212        | 7 343         | 8 473         | 63 022                              | 55 338         | 25 211                            | 20 852        | 51 654  | 47 153         | 22 066  | 18 785        |
| ESET MÉXICO S. de R.L. de C.V.      | 188          | 255          | (2)           | -             | (1)                                 | -              | -                                 | -             | -   | -              | -   | -             |
| ESET software spol. s r.o.          | -            | 3            | 3 939         | 2 389         | 13 257                              | 13 085         | 7 770                             | 5 969         | 8 663   | 5 110          | 5 087   | 2 186         |
| Nadácia ESET                        | -            | 3            | -             | -             | -                                   | -              | -                                 | -             | -   | -              | -   | -             |
| ESET DO BRASIL MARKETING LTDA       | 16           | (2)          | 102           | 217           | 1                                   | -              | -                                 | -             | -   | -              | -   | -             |
| ESET SOFTWARE UK Limited (PGNB)     | -            | -            | -             | -             | -                                   | -              | -                                 | -             | -   | -              | -   | -             |
| ESET Software Australia, PTY, LTD.  | 9            | 74           | 505           | 559           | 2 772                               | 3 009          | 917                               | 813           | 2 530   | 5 922          | 960   | 2 473         |
| ESET LATINOAMERICA, S.R.L.          | 278          | 251          | 7             | -             | -                                   | -              | (12)                              | -             | -   | -              | -   | -             |
| Ostatné spriaznené osoby            | -            | -            | 600           | 600           | -                                   | -              | -                                 | -             | -   | -              | -   | -             |
| <b>Spolu</b>                        | <b>1 247</b> | <b>4 243</b> | <b>29 298</b> | <b>29 799</b> | <b>148 712</b>                      | <b>130 258</b> | <b>69 518</b>                     | <b>54 910</b> | <b>117 677</b>  | <b>106 956</b> | <b>57 164</b>   | <b>46 738</b> |

\* Výnosy budúcich období z poskytovania užívateľských licencií a služieb voči koncovým používateľom z predajov realizovaných cez dcérske spoločnosti

### 33. RIADENIE FINANČNÝCH RIZÍK

Rozdiel medzi zostatkovou hodnotou peňažných prostriedkov a peňažných ekvivalentov, pohľadávok a záväzkov z obchodného styku a ostatných krátkodobých pohľadávok a záväzkov a ich reálnou hodnotou nie je významný.

#### 33.1. Riadenie rizík

Spoločnosť je vystavovaná rôznym rizikám, ako je trhové riziko (hlavne riziko menových kurzov), riziko likvidity a kreditné riziko. Keďže Spoločnosť nečerpala úvery, nie je vystavená úrokovému riziku. Spoločnosť vykazuje lízingové záväzky podľa IFRS 16, ktoré sú diskontované váženou priemernou prírastkovou úrokovou sadzbou pôžičky nájomcu, ktorá je v podstate fixná. Prípadná zmena tejto sadzby pri modifikácii lízingovej zmluvy neovplyvní dohodnuté budúce peňažné toky, ale ocenenie lízingových záväzkov v individuálnom výkaze o finančnej situácii. Spoločnosť má pravidlá na riadenie týchto rizík a riadenie uskutočňuje ekonomický úsek Spoločnosti.

Spoločnosť má uložené peňažné prostriedky a krátkodobé investície vo viacerých finančných inštitúciách. Spoločnosť investuje do finančných inštitúcií, ktoré majú vysoký rating. Spoločnosť nemá žiadne významné úročené aktíva s pohyblivou úrokovou sadzbou okrem peňažných prostriedkov na bankových účtoch.

#### 33.2. Riziko menových kurzov

Spoločnosť pôsobí na medzinárodných trhoch a je vystavená kurzovému riziku z transakcií v cudzích menách pri ich prepočte na funkčnú menu. Riziká vznikajú z budúcich transakcií, zaúčtovaného majetku a záväzkov. Funkčnou menou Spoločnosti je mena EUR. Na zaistenie rizík z pohybov menových kurzov Spoločnosť nevyužíva žiadne špeciálne finančné nástroje. Využíva prirodzený hedging regulovaním meny nákupov a predajov. Zhodnocovanie realizuje cez krátkodobé úložky v bankách.

Tieto položky majetku a záväzkov sú denominované v inej mene ako funkčnej, ktorá je pre Spoločnosť významná (sumy uvedené v tis. EUR):

|   | 2022   |       |       |       |       |       |
|---|--------|-------|-------|-------|-------|-------|
|   | USD    | CZK   | PLN   | CAD   | GBP   | JPY   |
| Peň. prostriedky a peň. ekvivalenty             | 8 392  | 3 724 | 848   | 824   | 1 581 | 3 073 |
| Záväzky z obchodného styku<br>a ostatné záväzky | 14 692 | 4 803 | 2 811 | 642   | 2 912 | 2 507 |
|   | 2021   |       |       |       |       |       |
|   | USD    | CZK   | PLN   | CAD   | GBP   | JPY   |
| Peň. prostriedky a peň. ekvivalenty             | 14 235 | 5 756 | 1 635 | 2 147 | 7 703 | 4 085 |
| Záväzky z obchodného styku a<br>ostatné záväzky | 13 093 | 4 355 | 1 657 | 2 490 | 1 741 | 3 259 |

Spoločnosť má tiež majetok a záväzky denominované v mene brazílsky reál, rumunský lev, argentínske peso a austrálsky dolár, ktoré nie sú pre Spoločnosť významné.

Pre analýzu citlivosti boli použité tie isté predpoklady, ako používa interne manažment pre plánovanie a svoju stratégiu riadenia finančných rizík. Vychádza sa pri tom z minulých pohybov, poznania a skúseností o finančných trhoch. Ide o pohyby, ktoré sa považujú za primerane možné v najbližších 12 mesiacoch:

Pohyby vo výmenných kurzoch meny EUR o 10 % oproti kurzu cudzích mien by predstavovali takéto hodnoty:

| Mena      | Priemerný výmenný kurz rok 2022 | Výmenný kurz k 31.12.2022 | Priemerný výmenný kurz rok 2021 | Výmenný kurz k 31.12.2021 |
|-----------|---------------------------------|---------------------------|---------------------------------|---------------------------|
| EUR / USD | 1,0530                          | 1,0666                    | 1,1830                          | 1,1326                    |
| EUR / CZK | 24,5659                         | 24,1160                   | 25,6400                         | 24,8580                   |
| EUR / JPY | 138,0274                        | 140,6600                  | 129,8770                        | 130,3800                  |
| EUR / GBP | 0,8528                          | 0,8869                    | 0,8600                          | 0,84028                   |
| EUR / PLN | 4,6861                          | 4,6808                    | 4,5650                          | 4,5969                    |
| EUR / AUD | 1,5167                          | 1,5693                    | 1,5750                          | 1,5615                    |
| EUR / BRL | 5,4399                          | 5,6386                    | 6,3780                          | 6,3101                    |
| EUR / CAD | 1,3695                          | 1,4440                    | 1,4830                          | 1,4393                    |
| EUR / RON | 4,9313                          | 4,9495                    | 4,9210                          | 4,9490                    |



**POZNÁMKY K INDIVIDUÁLNEJ ÚČTOVNEJ ZÁVIERKE  
ZA ROK, KTORÝ SA SKONČIL 31. DECEMBRA 2022  
(v tisícoch EUR, ak nie je uvedené inak)**

Na základe analýzy citlivosti vychádza, že ak by sa kurz týchto cudzích mien oproti mene EUR zvýšil/znížil o 10 % a ostatné premenné by boli bez zmien, bol by dopad na zisky/straty z prekurzovania vykazaných v individuálnom výkaze o komplexnom výsledku hospodárenia nasledovný:

| <b>31. december 2022</b> | <b>Zhodnotenie kurzu<br/>o 10 %</b> | <b>Znehodnotenie kurzu<br/>o 10 %</b> |
|--------------------------|-------------------------------------|---------------------------------------|
| EUR/USD                  | 558                                 | (683)                                 |
| EUR/CZK                  | 98                                  | (120)                                 |
| EUR/PLN                  | 178                                 | (218)                                 |
| EUR/CAD                  | 117                                 | (143)                                 |
| EUR/GBP                  | 124                                 | (152)                                 |
| EUR/JPY                  | (51)                                | 63                                    |
| EUR/ARS                  | (1)                                 | 1                                     |
| EUR/AUD                  | 46                                  | (56)                                  |
| EUR/RON                  | 42                                  | (52)                                  |
| EUR/BRL                  | 39                                  | (47)                                  |

| <b>31. december 2021</b> | <b>Zhodnotenie kurzu<br/>o 10 %</b> | <b>Znehodnotenie kurzu<br/>o 10 %</b> |
|--------------------------|-------------------------------------|---------------------------------------|
| EUR/USD                  | (294)                               | 359                                   |
| EUR/CZK                  | (128)                               | 156                                   |
| EUR/PLN                  | 2                                   | (2)                                   |
| EUR/CAD                  | (1)                                 | 1                                     |
| EUR/GBP                  | (542)                               | 663                                   |
| EUR/JPY                  | (102)                               | 124                                   |
| EUR/ARS                  | (1)                                 | 1                                     |
| EUR/AUD                  | 44                                  | (54)                                  |
| EUR/RON                  | 29                                  | (35)                                  |
| EUR/BRL                  | 15                                  | (18)                                  |

V analýze sa použil 10 % pohyb v kurze z dôvodov, že pri tejto hranici sa manažment informuje o menovom riziku a prijíma rozhodnutia.

### 33.3. Riziko likvidity

Riziko likvidity je riziko, že Spoločnosť nebude schopná plniť si svoje finančné záväzky v dátume splatnosti. Prístup Spoločnosti k riadeniu rizika likvidity je zabezpečiť dostatočnú likviditu na plnenie záväzkov v termíne splatnosti.

Spoločnosť udržiava dostatočný objem peňažných prostriedkov prevažne z vlastných zdrojov. Manažment monitoruje dostatočnosť likvidnej rezervy na základe predpovede peňažných tokov.

Väčšina pohľadávok z obchodného styku Spoločnosti je z predajov zákazníkom mimo Slovenskej republiky. V Spoločnosti sa uskutočňuje priebežné hodnotenie bonity a finančných podmienok zákazníkov a v zásade sa nevyžadujú žiadne záruky. Spoločnosť dodáva svoje produkty spôsobom, ktorý umožňuje obmedziť aktualizáciu ich verzií a tie sa stávajú postupne menej využiteľné.

Vklady Spoločnosti nie sú kryté osobitným poistením. Manažment je názoru, že nepoistená čiastka je u finančných inštitúcií, u ktorých sa teraz netreba obávať o solventnosť.

Splatnosť finančných záväzkov a majetku na základe zmluvných nediskontovaných platieb je uvedená v nasledujúcich tabuľkách:

| <b>2022</b>  | <b>Zostatková<br/>hodnota</b> | <b>Očakávané peňažné toky</b> |                          |                      |                       |                        |
|--|-------------------------------|-------------------------------|--------------------------|----------------------|-----------------------|------------------------|
|  |                               | <b>Spolu</b>                  | <b>Na<br/>požiadanie</b> | <b>Do 1<br/>roku</b> | <b>Do 5<br/>rokov</b> | <b>Nad 5<br/>rokov</b> |
| <b>Finančný majetok</b>                                |                               |                               |                          |                      |                       |                        |
| Peň. prostriedky a peň. ekvivalenty                    | 93 160                        | 93 160                        | 93 160                   | -                    | -                     | -                      |
| Termínované vklady                                     | 5 000                         | 5 000                         | -                        | 5 000                | -                     | -                      |
| Pohľadávky z obchodného styku a<br>ostatné pohľadávky* | 3 736                         | 3 736                         | 1 581                    | 2 154                | -                     | -                      |
| Ostatné dlhodobé aktíva**                              | 1 543                         | 1 677                         | -                        | -                    | 1 677                 | -                      |

\* Ostatné pohľadávky zahŕňajú len tie pohľadávky, ktoré predstavujú súčasť finančného majetku. Kategória na požiadanie predstavuje pohľadávky po lehote splatnosti.

\*\* Rozdiel medzi zostatkovou hodnotou ostatných dlhodobých aktív a súvisiacich očakávaných peňažných tokov predstavuje diskont dlhodobých pohľadávok na ich súčasnú hodnotu. Spoločnosť do ostatných dlhodobých aktív zahŕňa len tie ostatné dlhodobé aktíva, ktoré predstavujú súčasť finančného majetku.

**POZNÁMKY K INDIVIDUÁLNEJ ÚČTOVNEJ ZÁVIERKE  
ZA ROK, KTORÝ SA SKONČIL 31. DECEMBRA 2022  
(v tisícoch EUR, ak nie je uvedené inak)**

**2021**

| Finančný majetok                                       | Zostatková<br>hodnota | Očakávané peňažné toky |                  |              |               |                |
|--|-----------------------|------------------------|------------------|--------------|---------------|----------------|
|  |                       | Spolu                  | Na<br>požiadanie | Do 1<br>roku | Do 5<br>rokov | Nad 5<br>rokov |
| Peň. prostriedky a peň. ekvivalenty                    | 73 423                | 73 423                 | 73 423           | -            | -             | -              |
| Pohľadávky z obchodného styku a ostatné<br>pohľadávky* | 7 593                 | 7 593                  | 3 991            | 3 601        | -             | -              |
| Ostatné dlhodobé aktíva**                              | 1 561                 | 1 709                  | -                | -            | 1 709         | -              |

\* Ostatné pohľadávky zahŕňajú len tie pohľadávky, ktoré predstavujú súčasť finančného majetku. Kategória na požiadanie predstavuje pohľadávky po lehote splatnosti.

\*\* Rozdiel medzi zostatkovou hodnotou ostatných dlhodobých aktív a súvisiacich očakávaných peňažných tokov predstavuje diskont dlhodobých pohľadávok na ich súčasnú hodnotu. Spoločnosť do ostatných dlhodobých aktív zahŕňa len tie ostatné dlhodobé aktíva, ktoré predstavujú súčasť finančného majetku.

**2022**

| Finančné záväzky                             | Zostatková<br>hodnota | Očakávané peňažné toky |                   |              |               |                |
|--|-----------------------|------------------------|-------------------|--------------|---------------|----------------|
|  |                       | Spolu                  | Na<br>požiadanie* | Do 1<br>roku | Do 5<br>rokov | Nad 5<br>rokov |
| Záväzky z obchodného styku a ostatné záväzky | 63 211                | 63 211                 | 194               | 63 017       | -             | -              |
| Lízingové záväzky**                          | 15 024                | 15 985                 | -                 | 3 530        | 12 454        | -              |
| Ostatné dlhodobé záväzky                     | 494                   | 494                    | -                 | -            | 494           | -              |

\*Záväzky splatné na požiadanie predstavujú záväzky po lehote splatnosti.

\*\* Rozdiel medzi zostatkovou hodnotou lízingových záväzkov a súvisiacich očakávaných peňažných tokov predstavuje budúci nákladový úrok zahrnutý v lízingových splátkach.

**2021**

| Finančné záväzky                             | Zostatková<br>hodnota | Očakávané peňažné toky |                   |              |               |                |
|--|-----------------------|------------------------|-------------------|--------------|---------------|----------------|
|  |                       | Spolu                  | Na<br>požiadanie* | Do 1<br>roku | Do 5<br>rokov | Nad 5<br>rokov |
| Záväzky z obchodného styku a ostatné záväzky | 62 788                | 62 788                 | 391               | 62 398       | -             | -              |
| Lízingové záväzky**                          | 14 941                | 16 116                 | -                 | 3 173        | 11 567        | 1 375          |
| Ostatné dlhodobé záväzky                     | 438                   | 438                    | -                 | -            | 438           | -              |

\*Záväzky splatné na požiadanie predstavujú záväzky po lehote splatnosti.

\*\* Rozdiel medzi zostatkovou hodnotou lízingových záväzkov a súvisiacich očakávaných peňažných tokov predstavuje budúci nákladový úrok zahrnutý v lízingových splátkach.

### 33.4. Kreditné riziko

Kreditné riziko je riziko vyplývajúce z možnej neschopnosti alebo neochoty dlžníka splatiť svoje záväzky. Spoločnosť kreditné riziko riadi na primeranej úrovni, predovšetkým individuálnym prístupom u najvýznamnejších obchodných partnerov. Spoločnosť na pravidelnej báze sleduje platobnú disciplínu svojich obchodných partnerov.

Väčšinu výnosov Spoločnosť dosahuje zo spolupráce s dlhoročnými zahraničnými partnermi, u ktorých dlhodobou eviduje vysokú platobnú disciplínu. Spoločnosť rozdeľuje svojich odberateľov z hľadiska kreditného rizika do nasledovných skupín:

1. zahraniční obchodní partneri – platobná disciplína sa sleduje na pravidelnej báze (týždenne). Na základe doterajších skúseností je platobná disciplína tejto skupiny partnerov na vysokej úrovni s výnimkou partnerov, pri ktorých došlo k ukončeniu spolupráce.
2. dcérske spoločnosti – na úrovni dcérskych spoločností manažment sleduje ich vzťahy s obchodnými partnermi a pravidelne vyhodnocuje aj druhotnú platobnú schopnosť dcérskych spoločností
3. slovenskí koncoví zákazníci – v tomto prípade je kreditné riziko mitigované automatizovaným spôsobom, kde v prípade ak zákazník do 14 dní po zakúpení licencie neuhradí vystavenú faktúru, automaticky sa vystaví dobropis a licencia sa deaktivuje
4. slovenskí reselleri – pri tejto skupine odberateľov je kreditné riziko manažované pomocou krátkej doby splatnosti vystavených faktúr. V prípade nezaplatenia faktúry v očakávanej dobe splatnosti dochádza k automatickému upomienkovému procesu a v prípade nekooperácie partnera k pozastaveniu prístupu k objednávaniam ďalších licencií. Prístup je partnerovi obnovený po zdokladovaní úhrad všetkých faktúr po splatnosti.

Očakávané percento úverových strát a opravná položka k pohľadávkam sú uvedené v pozn. 20 „Pohľadávky z obchodného styku a ostatné pohľadávky“.



#### **34. RIADENIE KAPITÁLU**

Spoločnosť riadi kapitál tak, aby bola schopná vždy nepretržite fungovať ako zdravý podnik. Využíva k tomu vlastný kapitál. Výšku vlastných zdrojov optimalizuje vo vzťahu k ich rozdeľovaniu. Spoločnosť riadi vlastný kapitál aj s ohľadom na budúce investičné potreby.

#### **35. VOJNOVÝ KONFLIKT NA UKRAJINE**

Spoločnosť v priebehu roka 2022 reagovala na stále prebiehajúci vojenský konflikt na Ukrajine a rozhodla sa zastaviť predaj produktov novým zákazníkom v Rusku a Bielorusku od 8.marca 2022, aby tak deklarovala svoj postoj a podporu Ukrajine a jej obyvateľom.

Táto záležitosť mala vplyv na účtovnú hodnotu pohľadávok Spoločnosti k 31. decembru 2022. Spoločnosť sa rozhodla vzhľadom na túto situáciu a platné sankcie voči Ruskej federácii vytvoriť opravnú položku na zmluvné aktíva voči I-SET Software LLC vo výške EUR 920 tis. EUR.

Spoločnosť sa prostredníctvom Nadácie ESET zapojila do humanitárnej pomoci prakticky hneď na začiatku tohto konfliktu. Firma ESET v roku 2022 do tohto fondu na účel pomoci Ukrajine a ľuďom zasiahnutým vojnovým konfliktom postupne vložila sumu vo výške 735 tis. EUR. Tieto prostriedky sa využili na priamu finančnú pomoc ukrajinským odídencom na Slovensku, v Česku, v Rumunsku a v Poľsku, ako aj na finančnú pomoc pri zriadení veľkokapacitného Asistenčného centra pomoci na Bottovej ulici v Bratislave, ktorú prevádzkovalo Hlavné mesto Slovenskej republiky Bratislava.

#### **36. UDALOSTI PO DÁTUME VÝKAZU O FINANČNEJ SITUÁCII**

Spoločníci Spoločnosti v priebehu marca 2023 schválili plán na vytvorenie dvoch nových spoločností, ktoré nebudú súčasťou skupiny:

- Vytvorenie Spoločnosti ESET Science Campus
- Vytvorenie holdingovej spoločnosti, prostredníctvom ktorej budú spoločníci vlastniť podiel v novovzniknutej spoločnosti ESET Science Campus

Obe novovytvorené obchodné spoločnosti budú so Spoločnosťou personálne prepojené (prostredníctvom spoločníkov Spoločnosti). Budúce transakcie medzi Spoločnosťou a novovytvorenými spoločnosťami uvedenými vyššie budú predstavovať transakcie so spriaznenými osobami.

Po vytvorení vyššie uvedených spoločností Spoločnosť plánuje prevod projektu ESET Science Campus vo výške 33 898 tis. EUR do novej spoločnosti ESET Science Campus.

Na základe vyhodnotenia súčasného stavu a vývoja analýz, ako aj prípravných prác na projekte Spoločnosť posúdila, že plán prevodu projektu ESET Science Campus do novej spoločnosti nespĺňa kritériá štandardu IFRS 5 „Dlhodobý majetok držaný na predaj a ukončenie činností“ pre vykázanie na osobitnom riadku v individuálnom výkaze o finančnej situácii.

Spoločníci Spoločnosti v marci 2023 tiež schválili zmenu právnej formy Spoločnosti zo spoločnosti s ručením obmedzeným na akciovú spoločnosť.

Informácie o vývoji existujúcich súdnych sporoch Spoločnosti sú uvedené v pozn. 29. „Súdne spory“.

Okrem vyššie uvedeného nenastali po 31. decembri 2022 žiadne ďalšie udalosti, ktoré by mali významný dopad na finančnú situáciu alebo prevádzkovú činnosť Spoločnosti.

**37. ĎALŠIE DOPLŇUJÚCE INFORMÁCIE DO POZNÁMOK POŽADOVANÉ PODĽA SLOVENSKEJ LEGISLATÍVY**

Tieto údaje sa požadujú podľa slovenskej legislatívy nad rámec IFRS údajov. Ďalšie údaje, ktoré sa požadujú, sú obsiahnuté v predchádzajúcich poznámkach.

**Náklady na výskum a vývoj**

Spoločnosť v roku 2022 účtovala o nákladoch na výskumnú a vývojovú činnosť a v zmysle ustanovení zákona o dani z príjmov vykázala úľavu na dani, ktorá bude aplikovaná v budúcich obdobiach. Informácia o výške nákladov, na ktoré sa bude vzťahovať úľava, je uvedená v nasledujúcej tabuľke:

|                           | <b>2022</b> | <b>2021</b> |
|---------------------------|-------------|-------------|
| Náklady na výskum a vývoj | 4 194       | 7 012       |

**Závazky zo sociálneho fondu, začiatkový stav, tvorba, čerpanie, stav na konci účtovného obdobia za spoločnosť**

|                             | <b>2022</b> | <b>2021</b> |
|-----------------------------|-------------|-------------|
| Stav k 1. januáru           | 235         | 178         |
| + tvorba na ťarchu nákladov | 747         | 379         |
| - čerpanie                  | (731)       | (322)       |
| - prevod do fondov zo zisku | -           | -           |
| <b>Stav k 31. decembru</b>  | <b>252</b>  | <b>235</b>  |

**Zostavené dňa:**

28. 4. 2022

**Podpisový záznam člena  
štatutárneho orgánu  
účtovnej jednotky alebo  
fyzickej osoby, ktorá je  
účtovnou jednotkou:**

**Podpisový záznam osoby  
zodpovednej  
za zostavenie účtovnej  
závierky:**

**Podpisový záznam  
osoby zodpovednej  
za vedenie účtovníctva:**

**Schválené dňa:**

28. 4. 2022





